

VII. Estados Financieros

En el Estado de Veracruz de Ignacio de la Llave, la rendición de cuentas está regida en la Constitución Política del Estado Libre y Soberano de Veracruz de Ignacio de la Llave, adicionalmente en el artículo 281 del Código Financiero en vigor se establece la obligación por parte de la Secretaría de Finanzas y Planeación de emitir los lineamientos para obtener de las dependencias y entidades de la Administración Pública Estatal los datos necesarios para la elaboración de la Cuenta Pública del Gobierno del Estado, situación que fue cumplida mediante oficio de fecha 18 de noviembre de 2004, motivo por el cual con fundamento en el artículo 21 de la Ley de Fiscalización Superior del Estado de Veracruz de Ignacio de la Llave se presenta el documento mencionado.

Con base en el artículo 284 del Código Financiero, la Secretaría de Finanzas y Planeación sólo es responsable de integrar la Cuenta Pública del Gobierno del Estado, la cual se elabora con información que le remiten las Dependencias y Entidades, las que deben captar y validar dicha información, mismas que es de su responsabilidad y contiene la aprobación del Titular de la Dependencia según el artículo 283 del mismo ordenamiento.

De tal forma, en este capítulo se integran los siguientes documentos:

Hoja de trabajo para efectos de consolidación al 31 de diciembre de 2004:

En esta cédula se incluyen las cifras de cierre de ejercicio que presentan las balanzas de comprobación de todas y cada una de las dependencias que integran el Poder Ejecutivo del Gobierno del Estado de Veracruz de Ignacio de la Llave, debidamente registradas en el Sistema Integral de Información Financiera del Estado de Veracruz (SIAFEV). Para efectos de la consolidación indicada, en este documento se incorpora el Balance General del Sector Salud de Veracruz.

Estado Consolidado de Origen y Aplicación de Fondos:

Este documento muestra en forma detallada la fuente de la que se obtuvieron los recursos públicos del Poder Ejecutivo del Gobierno del Estado de Veracruz, así como la forma en que fueron aplicados durante el ejercicio que se reporta.

Balance General y Estado de Ingresos y Egresos:

Derivado de las acciones realizadas por la Secretaría de Finanzas y Planeación para la realización del cierre contable anual 2004, en cumplimiento de lo que dispone la Constitución Política del Estado, la Ley de Fiscalización Superior para el Estado de Veracruz y el Código Financiero en vigor, se presenta el Estado Consolidado de Ingresos y Egresos y su Balance General correspondiente, que han sido preparados de acuerdo a Principios de Contabilidad Gubernamental, así como en las normas y sistemas que rigen el registro y presentación de la información contable y presupuestal, y en los lineamientos y políticas específicas aplicables a las dependencias y entidades.

Acciones relevantes en materia contable y presupuestal:

Para la presentación de la información financiera, la Secretaría de Finanzas y Planeación, realizó una serie de acciones que permitieran cumplir con las disposiciones relacionadas con la rendición de cuentas, entre las que destacan:

Emisión del Programa de Cierre contable anual 2004 que año con año sirve de guía a las dependencias y entidades de la administración Pública Estatal, para llevar a cabo el cierre contable de manera consistente y uniforme.

Asesoría y apoyo constante a las dependencias y entidades en la realización de sus registros contables y presupuestales.

Atención y seguimiento a las inconsistencias y recomendaciones determinadas en el proceso de dictaminación de la Cuenta Pública Consolidada 2003, que el H. Congreso del Estado, llevó a cabo por conducto del Órgano de Fiscalización Superior, estableciendo coordinadamente con las áreas involucradas, los programas de trabajo correspondientes para su atención y aclaración.

Cumplimiento de las responsabilidades asignadas a la Secretaría en el acuerdo que establece el "Programa de Modernización para el Registro y Control de la Propiedad Inmobiliaria del Poder Ejecutivo del Estado" que fue aprobado por el H. Congreso del Estado el día 22 de junio de 2004 y publicado en la Gaceta Oficial de fecha 30 de junio de 2004, a través del cual fue posible contar con el inventario general de la propiedad inmobiliaria del Gobierno del Estado que maneja la Contraloría General, debidamente reflejado en los registros contables.

Este programa, sustituye el Programa de Actualización y Registro Inmobiliario (PARI), pues la finalidad de la presente administración es continuar con la actualización del inventario de los bienes inmuebles que constituyen el patrimonio del Gobierno del Estado, a efecto de identificar con precisión sus características, ubicación, valor y posibilidades de aprovechamiento, para disponer de una herramienta eficiente en las acciones y programas de gobierno.

Controlar y dar seguimiento coordinadamente con la Contraloría General, al cumplimiento que deben observar las dependencias y entidades en la entrega de su información financiera en los plazos y de acuerdo a las disposiciones de la normatividad a la que están sujetas las Unidades Presupuestales que reciban y ejerzan recursos públicos.

VII.1 Estado de origen y aplicación de fondos

Cuadro 57**ESTADO DE ORIGEN Y APLICACIÓN DE FONDOS DEL 1° DE ENERO AL 31 DE DICIEMBRE DE 2004****ORIGENES****(Pesos)**

IMPUESTOS:		
2% IMPUESTO SOBRE NÓMINA	871,763,360	
POR LA PRESTACIÓN SERVICIOS DE HOSPEDAJE	25,556,450	
SOBRE LOTERÍAS, RIFAS, SORTEOS Y CONCURSOS	11,388,105	
SOBRE ADQUISICIÓN DE VEHÍCULOS AUTOMOTORES USADOS	30,108,940	
ADICIONAL FOMENTO EDUCACIÓN	67,987,073	1,006,803,928
DERECHOS:		
SERVICIOS PRESTADOS POR LA SECRETARÍA GENERAL DE GOBIERNO	116,232,463	
SERVICIOS PRESTADOS POR LA SECRETARÍA DE SEGURIDAD PÚBLICA	353,744,895	
SERVICIOS PRESTADOS POR LA SECRETARÍA DE FINANZAS Y PLANEACIÓN	437,546,077	
DERECHOS POR PEAJE PUENTES ESTATALES	35,905,317	
SERVICIOS PRESTADOS POR LA SECRETARÍA DE EDUCACIÓN Y CULTURA	24,428,768	
SERVICIOS PRESTADOS POR LA SECRETARÍA DE DESARROLLO REGIONAL	2,325,251	
SERVICIOS DIVERSOS	543,202	970,725,973
PRODUCTOS:		
RENDIMIENTOS SOBRE DISPONIBILIDADES TEMPORALES	4,037,610	
FIDEICOMISO CARRETERA CARDEL-VERACRUZ	967,246	
VENTA Y ARRENDAMIENTO DE MUEBLES E INMUEBLES PROPIEDAD DEL EDO. DIVERSOS	18,811,715	
	4,016,784	27,833,355
APROVECHAMIENTOS:		
MULTAS	10,577,181	
RECARGOS	33,909,975	
DIVERSOS	419,307,205	463,794,361
INGRESOS PROVENIENTES DE LA FEDERACIÓN:		
POR PARTICIPACIÓN EN INGRESOS FEDERALES	12,778,843,211	
ANTICIPO DE PARTICIPACIONES DIC 04	1,149,684,676	13,928,527,887
FONDOS DEL RAMO 33:		
PARA EDUCACIÓN BÁSICA Y NORMAL	12,777,244,460	
PARA INFRAESTRUCTURA SOCIAL MUNICIPAL	2,280,244,873	
PARA INFRAESTRUCTURA SOCIAL ESTATAL	314,480,745	
PARA SERVICIOS DE SALUD	2,067,893,331	
PARA FORTALECIMIENTO DE MUNICIPIOS	1,646,185,271	
DE APORTACIONES MÚLTIPLES	452,967,588	
FDO. APORT. EDUC. TECNOL. Y ADULTOS	200,962,405	
PROGRAMA NACIONAL DE SEGURIDAD PÚBLICA	174,271,779	19,914,250,452
CONVENIOS FEDERALES Y OTRAS APORTACIONES DE LA FEDERACIÓN:		
CONVENIOS FEDERALES	861,654,330	
OTRAS APORTACIONES DE LA FEDERACIÓN (Incluye FIES por \$1,056,428,942)	3,639,623,945	4,501,278,275
FINANCIAMIENTO BANCARIO		3,700,000,000
EXCEDENTES SECTOR SALUD		831,486,576
SUBTOTAL DE INGRESOS		45,344,700,807
OTROS RECURSOS:		
RECUPERACION DE PRÉSTAMOS	299,726,079	
POR MOVIMIENTOS EN ACREEDORES DIVERSOS	24,576,511	
OTROS RECURSOS DE SECRETARÍA DE SALUD	242,981,700	567,284,290
DISPONIBILIDAD AL 1° DE ENERO DE 2004		
BANCOS GOBIERNO DEL ESTADO	318,746,483	
BANCOS SECRETARÍA DE SALUD	37,905,780	
OFICINAS DE HACIENDA DEL ESTADO	11,822,593	
PRÉSTAMOS A MUNICIPIOS	23,313,338	391,788,194
S U M A		46,303,773,291

Cuadro 58

ESTADO DE ORIGEN Y APLICACIÓN DE FONDOS DEL 1° DE ENERO AL 31 DE DICIEMBRE DE 2004

APLICACIONES

(Pesos)

SERVICIOS PERSONALES		
SUELDOS ORDINARIOS Y COMPENSACIONES	13,530,324,324	
REMUNERACIONES COMPLEMENTARIAS	4,187,825,092	
DE SEGURIDAD SOCIAL	<u>2,135,184,719</u>	19,853,334,135
MATERIALES Y SUMINISTROS		
INSUMOS DE EQUIPO DE TRANSPORTE	93,285,866	
PAPELERÍA Y ARTÍCULOS DE OFICINA	117,702,025	
ALIMENTOS Y UTENSILIOS	41,462,513	
MATERIAL DE MANTENIMIENTO	3,241,558	
VESTUARIO, PRENDAS DE PROTECCIÓN Y ARTÍCULOS DEPORTIVOS	7,807,114	
PRODUCTOS QUÍMICOS, FARMACÉUTICOS Y DE LABORATORIO	1,152,446	
OTROS MATERIALES	<u>11,334,213</u>	275,985,735
SERVICIOS GENERALES		
SERVICIOS BÁSICOS	198,657,743	
ARRENDAMIENTOS	206,593,329	
CONSERVACIÓN, MANTENIMIENTO Y SERVICIOS DE TRASLADO	78,498,131	
SERVICIOS OFICIALES	141,079,053	
DIFUSIÓN E INFORMACIÓN	470,038,097	
GASTOS FINANCIEROS Y DE SEGUROS	142,853,773	
ESTUDIOS, INVESTIGACIONES Y PROYECTOS	<u>54,370,585</u>	1,292,090,711
SUBSIDIOS Y TRANSFERENCIAS		
EDUCACIONALES (Incluye subsidio a la U.V. por \$2,229,298,530)	2,885,313,883	
SERVICIOS DE SALUD	2,792,531,976	
MÉDICO ASISTENCIALES	181,115,030	
DIVERSOS	<u>4,253,441,717</u>	10,112,402,606
MAQUINARIA, MOBILIARIO Y EQUIPO		
MOBILIARIO, MAQUINARIA Y EQUIPO DE TRANSPORTE	41,079,168	
EQUIPOS EDUCACIONALES Y RECREATIVOS	1,811,274	
EQUIPO DE INVESTIGACIÓN, LABORATORIO Y MÉDICO	6,447,211	
EQUIPOS VARIOS	<u>839,159</u>	50,176,812
ADQUISICIÓN DE INMUEBLES		
		159,586,547
INFRAESTRUCTURA PARA EL DESARROLLO		
		1,960,537,852
PARTICIPACIONES, FONDO DE FORTALECIMIENTO Y SUBSIDIOS A MUNICIPIOS (Incluye \$2,280,244,873 de FISM)		
		7,235,877,443
PODER LEGISLATIVO		195,052,000
PODER JUDICIAL		357,163,540
ORGANISMOS AUTÓNOMOS		502,755,633
DEUDA PÚBLICA		<u>1,717,532,526</u>
TOTAL DE EGRESOS PRESUPUESTALES AUTORIZADOS		43,712,495,540
MENOS:		
PASIVO VINCULADO CON NÓMINA Y OTROS PASIVOS	769,589,132	
OTROS EGRESOS PENDIENTES DE PAGO	<u>1,379,749,507</u>	2,149,338,639
		41,563,156,901
OTRAS APLICACIONES:		
ANTICIPO PARTICIPACIONES FEDERALES	221,611,543	
PAGO DE PASIVOS	1/ 1,939,302,569	
FONDOS AJENOS	2/ 404,907,576	
OTRAS APLICACIONES DE LA SECRETARÍA DE SALUD	3/ <u>1,054,189,679</u>	3,620,011,367
TOTAL DE APLICACIONES		45,183,168,268
DISPONIBILIDAD AL 31 DE DICIEMBRE 2004:		
Bancos Gobierno del Estado y Dependencias	1,039,815,713	
Bancos Secretaría de Salud	58,184,377	
Oficinas de Hacienda del Estado	22,248,961	
Préstamos a Municipios	<u>355,972</u>	1,120,605,023
S U M A		46,303,773,291

1/ Pasivos que quedaron pendientes de pago al 31 de diciembre de 2003 (ver página 262 de la Cuenta Pública 2003).

2/ Incluye pago de fondos ajenos a Banorte con 192 mdp y 150 mdp al Fideicomiso del 2% del ISN.

3/ Incluye principalmente: adquisición de Activos Fijos 426 mdp, Deudores diversos por 159.3 mdp, compras para el almacén de 142.1 mdp y mercancías en tránsito por 61.0 mdp, entre otros.

VII.2 Estado de ingresos y egresos

Cuadro 59



GOBIERNO DEL ESTADO DE VERACRUZ DE IGNACIO DE LA LLAVE
ESTADO DE INGRESOS Y EGRESOS
DEL 1 DE ENERO AL 31 DE DICIEMBRE DE 2004
(PESOS)

INGRESOS:

Impuestos		1,006,803,928	
Derechos		970,725,973	
Productos		27,833,355	
Aprovechamientos		463,794,361	
Participaciones Federales	Nota 1	13,928,527,887	
Fondos de Aportaciones Federales	Nota 2	19,914,250,452	
Convenios Federales	Nota 3	861,654,330	
Otras Aportaciones de la Federación	Nota 4	3,639,623,945	
Financiamientos Bancarios		3,700,000,000	
Excedente Sector Salud		831,486,576	
SUMA INGRESOS NORMALES			45,344,700,807

EGRESOS:

Servicios Personales		19,853,334,135	
Materiales y suministros		275,985,735	
Servicios Generales		1,292,090,711	
Ayudas, Subsidios y Transf. ^{1/}		8,553,088,362	
Bienes Muebles e Inmuebles		209,763,359	
Infraestructura para el Desarrollo ^{2/}		4,240,782,725	
Invers. Financ. y Provisiones Económicas		2,614,285,417	
Participaciones, Fdo. de Fortalecim. a Mpios.		4,955,632,570	
Deuda Pública		1,717,532,526	
SUMA EGRESOS NORMALES	Nota 5		43,712,495,540

RESULTADO DEL EJERCICIO ^{3/}**1,632,205,267**


LAS NOTAS ADJUNTAS FORMAN PARTE INTEGRANTE DE LOS ESTADOS FINANCIEROS.


ELABORADO POR :


C.P. Gumaro Castellanos Martínez
Jefe Depto. de Registros Contables


C.P. Hortensia Navarro Piedra
Subdirector de Registro y Consolidación

VERIFICÓ:


Lfc. Salvador Sánchez Estrada
Subsecretario de Egresos


C.P. Manuela Cárdenas Hernández
Jefa Depto. Consolidación Edos. Financieros


C.P. Ramiro Fomperoza Aguirre
Director Gral. de Contabilidad Gubernamental

AUTORIZÓ:


C.P. Rafael G. Murillo
Secretario de Finanzas y Planeación

^{1/} Incluye: Subsidios al Sector Salud, Subsidio a Poderes, Organismos Autónomos y Universidad Veracruzana.

^{2/} Se integra por Infraestructura para el Desarrollo por \$1,960,537,852 y FISM por \$2,280,244,873.

^{3/} El resultado del ejercicio está integrado por el excedente contable del Sector Salud por \$831,486,576; los refrendos de recursos federales por \$546,645,573 y \$254,073,118 de otras disponibilidades.

VII.3 Balance General

Cuadro 60



GOBIERNO DEL ESTADO DE VERACRUZ DE IGNACIO DE LA LLAVE
BALANCE GENERAL CONSOLIDADO
AL 31 DE DICIEMBRE DE 2004
(Pesos)

ACTIVO:
CIRCULANTE:

Bancos	1,098,000,090	
Inversiones en Valores y Acciones	186,363,240	
Anticipo a Contratistas Nota 6	51,747,861	
Deudores Diversos Nota 7	314,789,787	
Ofnas. Hda. Del Estado	22,248,961	
Municipios Nota 8	355,972	
Almacén General	332,958,571	2,006,464,482

FIJO:

Bienes Muebles	2,580,240,901	
Bienes Inmuebles Nota 9	5,293,610,199	
Infraestructura. para Desarrollo	3,124,794,711	10,998,645,811

OTROS ACTIVOS:

Anticipos sujetos a resoluc. Judicial Nota 10		33,044,280
---	--	------------

TOTAL DE ACTIVOS

13,038,154,573

PASIVO:

A CORTO PLAZO:

Impuestos, Cuotas y Otras Retenc. Nota 11	798,681,113	
Fondos Ajenos	194,785,605	
Tesorería de la Federación Nota 12	367,834,626	
Cuentas por Pagar Nota 13	1,421,882,643	
Acreedores Diversos	276,397,759	
Créditos Bancarios	95,892,641	3,155,474,387

A LARGO PLAZO

Créditos Bancarios Nota 14		3,404,107,359
----------------------------	--	---------------

TOTAL DE PASIVOS

6,559,581,746

HACIENDA PÚBLICA:

Patrimonio Nota 15	8,975,674,775	
Financiamientos Bancarios	-3,500,000,000	
Result. Ejerc. Anteriores Nota 16	-626,905,996	
Anticipo Extraord. de Particip	-2,401,219	
Resultado del Ejercicio	1,632,205,267	
TOTAL HACIENDA PÚBLICA		6,478,572,827

TOTAL PASIVO Y HACIENDA PÚBLICA

13,038,154,573

CUENTAS DE ORDEN:

Activo pendientes de recuperar	106,685	
Recuperación de activos	-106,685	
Bienes Inmuebles PARI	651,941,205	
PARI Bienes Inmuebles	-651,941,205	
ISR en trámite de compensación con TESOFE	350,323,896	
TESOFE trámite de compensación de ISR Nota 17	-350,323,896	
Garantías de Créditos Fiscales	5,252,945	
Créditos Fiscales Garantizados Nota 18	-5,252,945	
Operaciones pendientes de afectar presupuesto	84,638,249	
Presupuesto de Egresos pendiente de afectar Nota 19	-84,638,249	
Recursos Ajenos en Administración	49,068,555	
Administración de Recursos Ajenos Nota 20	-49,068,555	
Fideicomisos Gobierno del Estado de Veracruz	2,372,937,899	
Gobierno del Estado de Veracruz Fideicomisos Nota 21	-2,372,937,899	
Valores en Custodia	51,847,941	
Custodia de Valores Nota 22	-51,847,941	
Aval del Gobierno del Estado	18,237,813	
Gobierno del Estado Avaes Nota 23	-18,237,813	
Registro de Garantías	10,769,197	
Garantías Registradas Nota 24	-10,769,197	


LAS NOTAS ADJUNTAS FORMAN PARTE INTEGRANTE DE LOS ESTADOS FINANCIEROS.


ELABORADO POR :


C.P. Gumaro Castellanos Martínez
Jefe Depto. de Registros Contables


C.P. Hortensia Navarro Piedra
Subdirector de Registro y Consolidación

VERIFICÓ :


Lfc. Salvador Sánchez Estrada
Subsecretario de Egresos


C.P. Manuela Cárdenas Hernández
Jefa Depto. Consolidación Edos. Financieros


C.P. Ramiro Fontana Aguirre
Director Gral. de Contabilidad Gubernamental

AUTORIZÓ :


C.P. Rafael G. Murillo
Secretario de Finanzas y Planeación

Notas a los Estados Financieros al 31 de diciembre de 2004

Principales Políticas Contables

Los Estados Financieros del Gobierno del Estado de Veracruz que se presentan en este documento, fueron preparados de acuerdo a las políticas contables que se resumen a continuación:

Las transacciones realizadas por las dependencias del Poder Ejecutivo del Gobierno del Estado de Veracruz se registran de conformidad con el "Método Acumulativo Modificado" y de acuerdo a las disposiciones del Código Financiero en vigor, la Ley de Ingresos y el Decreto del Presupuesto de Egresos, así como las reglas contables utilizadas por entidades gubernamentales. Las modificaciones en el método mencionado son las siguientes:

Los ingresos se registran cuando se reciben en efectivo, excepto por aquellos que son importantes y susceptibles de ser registrados, que aun cuando no han sido recibidos en efectivo ya son definidos y exigibles.

Los egresos se reconocen cuando se define el pasivo correspondiente, excepto por los intereses sobre créditos bancarios que se reconocen en los períodos en que se devengan.

Por lo que corresponde a anticipos para gastos, éstos se comprometen provisionalmente según la partida presupuestal solicitada, la cual una vez comprobada se afecta en forma definitiva.

Las adquisiciones de bienes muebles, inmuebles e infraestructura para el desarrollo se consideran como egreso presupuestal por el monto de los pagos parciales o totales durante el ejercicio en que se realizan. Para efectos de reconocer dentro del Balance General el costo de dichas inversiones, el Gobierno del Estado registra los importes ejercidos como Activo Fijo y al mismo tiempo como un incremento en su Patrimonio dentro del rubro de Hacienda Pública.

Los registros se manejan y controlan a través del Sistema Integral de Administración Financiera del Estado de Veracruz, mediante el cual la función del "ejercicio del presupuesto" continúa siendo responsabilidad de cada una de las dependencias del Poder Ejecutivo y la función de pago a proveedores, contratistas y beneficiarios se centraliza

en la Secretaría de Finanzas y Planeación con la finalidad de obtener mejores beneficios de la consolidación financiera de los recursos públicos.

La característica Integral de este sistema permite la no utilización de las cuentas de orden presupuestales para controlar las cifras del presupuesto autorizado, comprometido, ejercido y por ejercer. La naturaleza del mismo permite operar de manera interna con tres tipos de saldo: Presupuesto, Compromiso y Real o Ejercido, así la forma de ejercer el control presupuestal se automatiza de tal manera que no permite ejercer presupuesto si no existe disponibilidad. Esta automatización se complementa con los reportes de avance presupuestal que el propio sistema puede generar en cualquier momento.

Nota 1. Participaciones Federales

Este concepto de ingresos está constituido por el Fondo General de Participaciones a las entidades federativas, al amparo del Convenio de Adhesión al Sistema Nacional de Coordinación Fiscal señalado en la ley de Coordinación Fiscal Federal a través del cual el Estado de Veracruz participa de los ingresos federales en los porcentajes establecidos en la misma.

Se incluye también en este concepto, el Fondo de Fomento Municipal que es entregado totalmente a los municipios veracruzanos y el Fondo Especial del Impuesto Federal sobre Producción y Servicios que la Federación distribuye a través de la Secretaría de Finanzas y Planeación.

El monto total de Participaciones a favor del Estado y Municipios, más el Fondo de Fomento Municipal recibidos por el Poder Ejecutivo del Gobierno del Estado de Veracruz de Ignacio de la Llave, ascendió a \$ 13,928,527,887 por el ejercicio fiscal terminado el 31 de diciembre de 2004.

Nota 2. Fondos de Aportaciones Federales

Está integrado por los Fondos de Aportaciones Federales del Ramo 033 que encuentran su fundamento en la Ley de Coordinación Fiscal y lo publicado en el "Diario Oficial de la Federación" del 31 de enero de 2004, en los que se dan a conocer a los gobiernos de las entidades federativas la distribución y calendarización para la ministración de este tipo de recursos.

Los principales fondos que integran este concepto de ingresos son:

Cuadro 61	
FONDO DE APORTACIONES FEDERALES	
(Pesos)	
Fondo de Aportaciones para la Educación Básica y Normal	12,777,244,460
Fondo de Aportaciones para los Servicios de Salud	2,067,893,331
Fondo de Aportaciones para la Infraestructura Social Municipal	2,280,244,873
Fondo de aportaciones para la Infraestructura Social Estatal	314,480,745
Fondo de Aportaciones para el Fortalecimiento de los Municipios	1,646,185,271
Fondo de Aportaciones Múltiples	452,967,588
Fondo de Aportaciones para la Educación Tecnológica y de Adultos	200,962,405
Fondo de aportaciones para la seguridad Pública de los Estados y el D.F.	174,271,779
T O T A L	19,914,250,452

Nota 3. Convenios Federales

Los convenios celebrados entre el Gobierno del Estado y el Gobierno Federal generaron recursos con valor de \$ 861,654,330, cantidad que se integra por los siguientes conceptos: Derivados del Impuesto de Tenencia o uso de vehículos \$547,879,135; derivados del Impuesto sobre Automóviles nuevos \$ 190,024,041; y derivados del Impuesto sobre la Renta, Impuesto al Valor Agregado, Impuesto al Activo, Recargos, Multas, Actualizaciones y diversos conceptos \$ 123,751,154.

Nota 4. Otras Aportaciones de la Federación

Adicionalmente el Gobierno del Estado recibió de la Federación, durante el ejercicio fiscal terminado el 31 de diciembre de 2004 otras aportaciones que generaron ingresos por \$ 3,639,623,945, las cuales se detallan a continuación:

Cuadro 62	
OTRAS APORTACIONES DE LA FEDERACIÓN	
(Pesos)	
Aportaciones Federales para la Universidad Veracruzana	1,019,964,318
Programa de Apoyo para el Fortalecimiento de las Entidades federativas	1,545,284,156
Programa de Desarrollo Inst. Ambiental (PDIA)	887,639
Modernización Integral del Registro Civil	1,530,000
Recursos Comisión Nacional del Agua	1,000,000
Aportación de Recursos SAGARPA	14,528,890
SUBTOTAL	2,583,195,003
Fideicomiso para la Infraestructura de los Estados (FIES)	1,056,428,942
T O T A L	3,639,623,945

Nota 5. Egresos (Clasificación por Objeto del Gasto)

Los egresos aplicados durante el ejercicio fiscal 2004 suman la cantidad de \$ 43,712,495,540 los cuales se

presentan a continuación clasificados por capítulo y concepto de gasto:

Cuadro 63
(Pesos)

SERVICIOS PERSONALES:		19,853,334,135
Sueldos ordinarios	9,900,952,671	
Sueldos personal transitorio	160,469,263	
Remuneraciones complementarias	4,187,825,092	
Seguridad social	2,135,184,719	
Gratificaciones	2,826,783,883	
Prima vacacional	298,324,264	
Honorarios	237,103,740	
Impto. 2% sobre nóminas	106,690,503	
	<hr/>	
MATERIALES Y SUMINISTROS:		275,985,735
Materiales y útiles de admón. y enseñanza	117,702,025	
Productos alimenticios	41,462,513	
Herramientas, refacciones y accesorios	11,334,213	
Materiales y arts. de construcción y mantenimiento	3,241,558	
Productos químicos, farmacéuticos y de laboratorio	1,152,446	
Combustibles, lubricantes y aditivos	93,285,866	
Vestuarios, prendas de protección y arts. deportivos	7,769,389	
Materiales y suministros para seguridad pública	37,725	
	<hr/>	
SERVICIOS GENERALES		1,292,090,711
Servicios básicos	198,657,743	
Servicios de arrendamiento	206,593,329	
Servs.de asesoría, estudios e investigaciones	54,370,585	
Servs. comerciales, bancarios y financieros	142,853,773	
Servicios de mantenimiento y conservación	78,498,131	
Servicios de impresión, publicación y difusión	17,928,083	
Servicios de comunicación social	452,110,014	
Servicios oficiales	141,079,053	
	<hr/>	
AYUDAS, SUBSIDIOS Y TRANSFERENCIAS:		8,553,088,362
Subsidios	3,459,107,070	
Transferencias para apoyo de programas	170,555,289	
Sector social y privado	1,639,156,300	
A poderes legislativo y judicial	552,215,540	
A organismos autónomos	2,732,054,163	
	<hr/>	
BIENES MUEBLES E INMUEBLES:		209,763,359
Equipos educacionales y recreativos	1,811,274	
Maquinaria y equipo	31,122,471	
Equipo de transporte	9,956,697	
Equipo de investigación y laboratorio	6,447,211	
Herramientas y refacciones mayores	77,525	
Animales de trabajo y reproducción	23,000	
Terrenos y edificios	159,586,547	
Maquinaria y equipo de seguridad pública	299,000	
Otros bienes muebles e inmuebles	439,634	
	<hr/>	
INFRAESTRUCTURA PARA EL DESARROLLO:		4,240,782,725
Federal	1,622,053,310	
Estatad	325,845,970	
Municipal	518,930	
Obra estatal directa	12,119,642	
Fdo. para la infraestructura social municipal	2,280,244,873	
	<hr/>	
INVERSIONES FINANCIERAS Y PROVISIONES ECONÓMICAS:		2,614,285,417
Inversiones Financieras	346,177,318	
Gastos contingentes y complementarios	11,439,309	
Devolución anticipo extraordinario	725,457,493	
Erogaciones apoyo a sectores social y privado	33,377,939	
Aportaciones a fideicomisos	1,497,833,358	
	<hr/>	
PARTICIPACIONES, FONDO DE FORTALECIM. Y SUBSIDIOS A MUNICIPIOS:		4,955,632,570
Participaciones a municipios	3,148,028,748	
Fondo de Fortalecimiento de los Municipios	1,646,185,271	
Subsidios a municipios	161,418,551	
	<hr/>	
DEUDA PÚBLICA:		1,717,532,526
Amortización de la deuda	1,609,757,456	
Intereses de la deuda	97,683,820	
Comisiones de la deuda	10,091,250	
	<hr/>	
SUMA TOTAL DE EGRESOS		43,712,495,540
		<hr/>

Nota 6. Anticipos a Contratistas

Los anticipos otorgados por concepto de ejecución de obras por parte de las dependencias y entidades ejecutoras que se encuentran pendientes de amortizar al 31 de diciembre de 2004, suman la cantidad de \$ 51,747,861 los cuales se incluyen en el balance para efectos de control de la amortización

Nota 7. Deudores Diversos

El monto que por \$ 314,789,787 se presenta en el balance general, está constituido principalmente por conceptos tales como Adeudos de Dependencias \$53,334,351; Adeudo IDERE/FONHAPO \$21,669,024; Adeudos Comisiones Municipales de Agua \$25,230,418; Anticipos a Proveedores de Secretaría de Salud \$147,656,796; Cuentas por Cobrar a Dependencias Estatales y Federales de la Secretaría de Salud \$45,507,120; Cuotas de Recuperación SSA \$14,003,221; y otros Adeudos por Conceptos Diversos \$7,388,857.

Nota 8. Municipios

El concepto Municipios dentro del Activo Circulante está representado por los préstamos otorgados a municipios. El importe de este concepto asciende al cierre del ejercicio fiscal 2004 a la cantidad de \$355,972.

Nota 9. Bienes Inmuebles

El valor de los inmuebles propiedad del Gobierno del Estado al 31 de diciembre de 2004, registrados en el rubro de activos fijos, asciende a la cantidad de \$5,293,610,199.

Esta cifra incluye el valor histórico y el valor actualizado de acuerdo a los avalúos catastrales realizados dentro de las acciones del Programa de Modernización para el Registro y Control de la Propiedad Inmobiliaria del Poder Ejecutivo del Estado, el cual fue aprobado por la LIX Legislatura del Estado según publicación de fecha 30 de junio de 2004 con objeto de lograr un control estricto de los bienes inmuebles en propiedad o posesión del Gobierno del Estado.

El Programa mencionado fue implementado para garantizar mayores avances en el proceso de identificación, control y registro de los inmuebles en propiedad o posesión del Gobierno del Estado.

Disponer de dicha información permite aprovechar mejor los bienes y contar con una herramienta eficiente que apoya la planeación y programación de las acciones de gobierno.

El sistema opera con la intervención de las dependencias involucradas en el uso o asignación de los inmuebles, su administración a cargo de la Secretaría de Desarrollo Regional a través de la Dirección General de Patrimonio del Estado, el control del inventario que ejerce la Contraloría General del Estado y el registro contable que es realizado por la Secretaría de Finanzas y Planeación.

Por las características y la naturaleza de la situación jurídica de los inmuebles, el anexo técnico del programa mencionado contempla la identificación y el registro de inmuebles, tanto en cuentas de activo como en cuentas de orden. Así, al 31 de Diciembre de 2004 el inventario de bienes inmuebles registrados e identificados está integrado de la siguiente manera:

En cuentas de activo fijo 3,151 inmuebles

En cuentas de orden 10,551 inmuebles

Total de inmuebles según inventario de la Contraloría General del Estado y según registros de la SEFIPLAN

13,702 inmuebles

Nota 10. Anticipos Sujetos a Resolución Judicial

Corresponde a los anticipos otorgados por parte de las dependencias y entidades ejecutoras de obra a contratistas que incumplieron con las condiciones contratadas que se encuentran en proceso de recuperación judicial al 31 de diciembre de 2004, los cuales suman la cantidad de \$ 33,044,280 (SEDERE \$4,435,933; SECOM \$18,220,872; Sector Central \$10,387,475).

Nota 11. Impuestos, Cuotas y Otras Retenciones

El saldo que por \$ 798,681,113 se presenta, está integrado principalmente por retenciones de nómina pendientes de pago por concepto de impuestos sobre salarios, los cuales se están analizando porque están sujetos a la aplicación de los decretos publicados el 5 de marzo, 23 de abril y 30 de octubre de 2003, así como los decretos de fecha 24 de marzo de 2004 y 26 de enero de 2005, a través de los cuales se otorgan estímulos fiscales a Entidades Federativas y Municipios durante los ejercicios fiscales de 2003 a

2006 por concepto de impuestos sobre la renta a cargo de sus trabajadores.

Este importe incluye \$769,589,132 de pasivos vinculados con nóminas y otros conceptos del ejercicio 2004 del Gobierno del Estado y las Dependencias incorporadas en el SIAFEV y \$29,091,981 del Sector Salud, que se reportan en el cuadro 58.- Estado de origen y aplicación de fondos (aplicaciones).

Nota 12. Tesorería de la Federación

Este rubro de Pasivo a Corto Plazo con valor de \$367,834,626 está representado por las diferencias a favor de la TESOFE derivadas de los anticipos mensuales de participaciones recibidas durante los meses de noviembre y diciembre 2004 a favor de la Federación por concepto de compensaciones pendientes de liquidar (Anticipos de Participaciones \$351,554,171; Multas Administrativas \$8,054,506; Derechos Zona Federal Marítima Terrestre \$4,691,875; y Otros Conceptos \$3,534,074).

Nota 13. Cuentas por Pagar

Este concepto asciende a la cantidad de \$1,421,882,643 y esta integrado por cuentas por pagar a contratistas, proveedores, prestadores de servicios, aportaciones a los fideicomisos, escuelas de calidad, 2% del impuesto sobre hospedaje y 2% del impuesto sobre nóminas, y subsidios a entidades y organismos públicos, entre otros.

La cantidad indicada contiene \$1,379,749,507 de egresos pendientes de pago del ejercicio 2004 del Gobierno del Estado y sus Dependencias incorporadas al SIAFEV y \$42,133,136 de pasivos del Sector Salud, los cuales se presentan como "Otros Egresos pendientes de pago" en el cuadro 58.- Estado de origen y aplicación de fondos (aplicaciones).

Nota 14. Créditos Bancarios a Largo Plazo

Los créditos bancarios a largo plazo están integrados por el financiamiento otorgado por las siguientes instituciones bancarias:

	Pesos
Banco Mercantil del Norte S.A.	2,576,944,502
Banco Nacional de México S.A.	597,162,857
Banco Interacciones S.A.	230,000,000

TOTAL 3,404,107,359

Los plazos, tasas de interés y demás condiciones inherentes a estos créditos se detallan en el capítulo correspondiente a la Deuda Pública de este documento.

Nota 15. Hacienda Pública-Patrimonio

El Patrimonio que muestra el Balance General al 31 de diciembre de 2004 por la cantidad de \$8,975,674,775 contiene el saldo de Patrimonio de la Secretaría de Salud, el cual muestra el efecto de integrar su resultado del ejercicio al saldo de Patrimonio de la siguiente manera:

	(Pesos)
Patrimonio al 31 de diciembre de 2003	1,894,119,079
(+) Resultado del Ejercicio 2003 Secretaría de Salud	485,190,811
(-) Movimientos 2004 derivados de rectificaciones patrimoniales	-262,565,610
Patrimonio Secretaría de Salud al 31 de diciembre 2004	2,116,744,280
Patrimonio de las demás Dependencias	6,858,930,495
PATRIMONIO TOTAL	8,975,674,775

Nota 16. Resultado de Ejercicios Anteriores

El resultado de ejercicios anteriores que muestra el balance general al 31 de diciembre de 2004 consolidado del Poder Ejecutivo del Gobierno del Estado, está integrado de la siguiente manera:

	(Pesos)
Resultado de ejercicios anteriores al 31 de diciembre de 2003	
Gobierno del Estado	-372,607,278
(+) Resultado del Ejercicio 2003 del Gobierno del Estado	-254,298,718
Resultado de Ejercicios anteriores al 31 de diciembre de 2004	-626,905,996

Nota 17. Cuentas de orden: ISR en trámite de compensación con TESOFE, y TESOFE trámite de compensación con ISR.

El saldo que presentan estas cuentas se integra por diferencias en trámite de compensación ante la Tesorería de la Federación por concepto de ISR de aguinaldos, prima vacacional y diferencias anuales, con valor de \$350,323,896.

La Secretaría de Educación y Cultura solicitó a la Secretaría de Educación Pública la ampliación presupuestal correspondiente, además está en espera del Convenio de Finiquito que pudiera celebrar el Gobierno del Estado con el Gobierno Federal para el ejercicio 2004.

Nota 18. Cuentas de orden: Garantías de Créditos Fiscales y Créditos Fiscales Garantizados

El importe que por \$ 5,252,945 presentan estas cuentas al 31 de diciembre de 2004, esta representado por las garantías de créditos fiscales de contribuyentes a favor del Gobierno del Estado que obran en poder de la Tesorería de la Secretaría de Finanzas y Planeación.

Nota 19. Cuentas de orden: Operaciones pendientes de afectar presupuesto y Presupuesto de Egresos pendiente de afectar

El saldo de \$ 84,638,249 representa el monto del pasivo contingente resultado de varios juicios que se encuentran en proceso de resolución, egresos pendientes de afectarse presupuestalmente por adquisiciones y prestación de servicios y un pago pendiente derivado de un convenio con la Secretaría de la Reforma Agraria para la regularización de predios, mismos que de acuerdo al artículo 182 del Código Financiero para el Estado, deberán ser afectados en el ejercicio 2005.

Nota 20. Cuentas de orden: Recursos Ajenos en Administración y Administración de Recursos Ajenos

Al cierre del ejercicio fiscal 2004, el saldo que presentan estas cuentas asciende a \$49,068,555 y está representado por los fondos depositados en cuentas de cheques en los que el Gobierno del Estado a través de sus dependencias, forma parte de los Consejos Técnicos que administran los recursos mencionados. En este caso corresponde a las multas cobradas por las policías intermunicipales que controla la Secretaría de Seguridad Pública y a recursos externos que maneja la Secretaría de Desarrollo Regional provenientes de PEMEX por donativos en especie y recursos del Programa de Desarrollo de Pueblos Indígenas recibidos por la Secretaría de Comunicaciones.

Nota 21. Cuentas de orden: Fideicomisos Gobierno del Estado de Veracruz y Gobierno del Estado de Veracruz Fideicomisos

En estas cuentas se refleja el importe total de los patrimonios de los fideicomisos en los que el Gobierno del Estado de Veracruz es fideicomitente y su saldo al 31 de diciembre de 2004 asciende a \$2,372,937,899.

Nota 22. Cuentas de orden: Valores en Custodia y Custodia de Valores

El saldo que al 31 de diciembre de 2004 muestran estas cuentas por \$51,847,941 está representado por los recursos que diversas dependencias manejan en

cuentas bancarias internas para control de obras y acciones por administración directa y otros fines específicos.

En todos los casos el registro auxiliar de estos recursos que lleva cada dependencia es con fines informativos, lo cual permite controlarlos mediante las respectivas conciliaciones bancarias.

Nota 23. Cuentas de orden: Aval del Gobierno del Estado y Gobierno del Estado Aavales

El saldo de \$ 18,237,813 que presentan estas cuentas está representado por las obligaciones que como aval tiene el Gobierno del Estado en el crédito que contrató el Instituto Veracruzano de la Vivienda con el Fondo Nacional de Habitaciones Populares.

Nota 24. Cuentas de orden: Registro de Garantías y Garantías Registradas

El saldo que por \$ 10,769,197 se encuentra registrado en estas cuentas está representado por las garantías otorgadas por los proveedores que participan en licitaciones para adquisiciones o realización de obras públicas de acuerdo a la Ley de Adquisiciones y Obras Públicas.

VII.4 Información financiera de las entidades

A continuación se presentan los estados financieros en forma resumida de las entidades y organismos públicos que proporcionan dicha información a la Secretaría de Finanzas y Planeación conforme a las disposiciones legales vigentes, la cual para efectos de incorporación a este documento se presenta a nivel totales por: Estado de Ingresos y Egresos, Activos Totales debidamente clasificados y Pasivos más Hacienda Pública.

Es conveniente señalar que los ingresos totales que se reportan en la información financiera de las entidades, están integrados por recursos estatales, en algunos casos recursos federales e ingresos propios, cuyo detalle está desglosado en los Estados Financieros de cada una de ellas.

Cuadro 64**GOBIERNO DEL ESTADO DE VERACRUZ DE IGNACIO DE LA LLAVE****INFORMACIÓN FINANCIERA DE LAS ENTIDADES AL 31 DE DICIEMBRE DE 2004
(PESOS)**

ENTIDAD	INGRESOS	EGRESOS	RESULTADO
INSTITUTO VERACRUZANO PARA EL DESARROLLO RURAL	361,653,132	361,095,165	557,967
CONSEJO VERACRUZANO DEL CAFÉ	2,914,703	2,914,703	0
CONSEJO VERACRUZANO DEL ARROZ	1,557,902	1,557,902	0
CONSEJO VERACRUZANO DEL LIMÓN PERSA	968,891	968,891	0
CONSEJO VERACRUZANO DE LA VAINILLA	754,048	754,048	0
CONSEJO VERACRUZANO DE FLORICULTURA	827,663	827,663	0
CONSEJO DE DESARROLLO DEL PAPALOAPAN	77,451,218	83,427,071	-5,975,853
SISTEMA PARA EL DESARROLLO INTEGRAL DE LA FAMILIA DEL ESTADO DE VERACRUZ	412,431,897	421,492,748	-9,060,851
INSTITUTO DE CAPACITACIÓN PARA EL TRABAJO DEL ESTADO DE VERACRUZ	68,687,279	56,233,828	12,453,451
COLEGIO DE BACHILLERES DEL ESTADO DE VERACRUZ (COBAEV)	311,864,192	302,578,196	9,285,996
INSTITUTO TECNOLÓGICO SUPERIOR DE SAN ANDRÉS TUXTLA	24,716,120	25,674,135	-958,015
INSTITUTO TECNOLÓGICO SUPERIOR DE TANTOYUCA	16,751,822	16,228,742	523,080
INSTITUTO TECNOLÓGICO SUPERIOR DE MISANTLA	19,876,734	17,822,460	2,054,274
INSTITUTO TECNOLÓGICO SUPERIOR DE COSAMALOAPAN	19,864,152	18,574,482	1,289,670
INSTITUTO TECNOLÓGICO SUPERIOR DE PÁNUCO	16,970,706	16,892,978	77,728
INSTITUTO TECNOLÓGICO SUPERIOR DE POZA RICA	24,253,467	21,187,940	3,065,527
INSTITUTO TECNOLÓGICO SUPERIOR DE XALAPA	28,076,054	25,530,527	2,545,527
INSTITUTO TECNOLÓGICO SUPERIOR DE TIERRA BLANCA	21,500,029	22,189,864	-689,835
INSTITUTO TECNOLÓGICO SUPERIOR DE COATZACOALCOS	24,578,886	24,335,465	243,421
INSTITUTO TECNOLÓGICO SUPERIOR DE ÁLAMO TEMAPACHE	12,924,332	12,588,227	336,105
INSTITUTO TECNOLÓGICO SUPERIOR DE LAS CHOAPAS	10,430,819	10,390,043	40,776
INSTITUTO TECNOLÓGICO SUPERIOR DE ACAYUCAN	28,682,472	26,548,422	2,134,050
INSTITUTO TECNOLÓGICO SUPERIOR DE HUATUSCO	11,047,062	10,544,199	502,863
INSTITUTO TECNOLÓGICO SUPERIOR DE ALVARADO	8,686,586	9,778,511	-1,091,925
INSTITUTO TECNOLÓGICO SUPERIOR DE PEROTE	8,537,702	8,004,978	532,724
INSTITUTO TECNOLÓGICO SUPERIOR DE ZONGOLICA	8,373,017	8,599,246	-226,229
COLEGIO DE ESTUDIOS CIENTÍFICOS Y TECNOLÓGICOS DEL ESTADO DE VERACRUZ	97,001,962	90,972,493	6,029,469
COLEGIO DE EDUCACIÓN PROFESIONAL TÉCNICA DEL ESTADO DE VERACRUZ	130,529,317	137,982,895	-7,453,578
INSTITUTO VERACRUZANO DE LA CULTURA	80,874,453	80,818,524	55,929
INSTITUTO VERACRUZANO DE EDUCACIÓN PARA LOS ADULTOS	120,645,418	117,736,012	2,909,406
COMITÉ DE CONSTRUCCIÓN DE ESPACIOS EDUCATIVOS DEL ESTADO DE VERACRUZ	216,053,347	224,594,386	-8,541,039
INSTITUTO VERACRUZANO DE FOMENTO AL DESARROLLO REGIONAL	80,188,769	44,478,008	35,710,761
CONSEJO ESTATAL DE PROTECCIÓN AL AMBIENTE	7,547,975	6,764,042	783,933
CONSEJO DEL SISTEMA VERACRUZANO DEL AGUA	13,369,274	13,998,681	-629,407
COMISIÓN DEL AGUA DEL ESTADO DE VERACRUZ	338,531,398	376,717,375	-38,185,977
COMISIÓN VERACRUZANA DE COMERCIALIZACIÓN AGROPECUARIA	20,164,817	19,974,105	190,712
INSTITUTO VERACRUZANO PARA LA CALIDAD Y LA COMPETITIVIDAD	4,000,207	4,123,515	-123,308
INSTITUTO VERACRUZANO DEL DEPORTE	99,704,775	99,825,607	-120,832
MAQUINARIA DE VERACRUZ	99,471,134	105,477,386	-6,006,252
JUNTA ESTATAL DE CAMINOS	236,353,637	236,801,677	-448,040
INSTITUTO DE PENSIONES DEL ESTADO DE VERACRUZ	1,079,603,000	900,995,000	178,608,000
RADIODIFUSIÓN DE VERACRUZ	79,312,974	73,831,502	5,481,472
COLEGIO DE VERACRUZ	19,246,575	17,158,494	2,088,081
INSTITUTO SUPERIOR DE MÚSICA DEL ESTADO DE VERACRUZ	19,961,026	19,603,991	357,035
CONSEJO VERACRUZANO PARA LA PROMOCIÓN DE LAS EXPORTACIONES	2,583,103	2,581,180	1,923
CARRETERAS Y PUENTES ESTATALES DE CUOTA	51,013,630	50,931,907	81,723
COLEGIO DE PERIODISTAS	1,525,860	1,487,005	38,855
CONSEJO VERACRUZANO DE ARTE POPULAR	6,055,622	6,021,796	33,826
CENTRO ESTATAL CONTRA LAS ADICCIONES	21,274,821	16,322,580	4,952,241
UNIVERSIDAD TECNOLÓGICA DEL SURESTE DE VERACRUZ	13,264,133	12,822,755	441,378
UNIVERSIDAD TECNOLÓGICA DEL CENTRO DE VERACRUZ	7,032,532	2,845,761	4,186,771
S U M A	4,369,690,644	4,171,607,111	198,083,533

Para efectos de cruce de cifras detalladas en el cuadro 13.- Transferencias a Organismos Descentralizados y los ingresos reportados en sus Estados Financieros, a continuación se resume la conciliación correspondiente:

Cuadro 65
CONCILIACIÓN DEL SUBSIDIO ESTATAL
(Millones de pesos)

ORGANISMOS	SUBSIDIO ESTATAL SEGÚN ANEXO DE ESTADOS FINANCIEROS	IMPORTES NO CORRESPONDIDOS POR SEFIPLAN	IMPORTES NO CORRESPONDIDOS POR LOS ORGANISMOS	SALDOS CONCILIADOS	SUBSIDIO REPORTADO EN CUADRO 13
Agropecuario, Rural, Forestal, Pesca y Alimentación					
INSTITUTO VERACRUZANO PARA EL DESARROLLO RURAL	20.3	0.0	0.0	20.3	20.3
CONSEJO DE DESARROLLO DEL PAPALOAPAN	59.2	0.0	0.0	59.2	59.2
CONSEJO VERACRUZANO DEL ARROZ	1.5	0.0	0.0	1.5	1.5
CONSEJO VERACRUZANO DEL CAFÉ	2.8	0.0	0.0	2.8	2.8
CONSEJO VERACRUZANO DEL LIMÓN PERSA	0.9	0.0	0.0	0.9	0.9
CONSEJO VERACRUZANO DE LA VAINILLA	0.8	0.0	0.0	0.8	0.8
CONSEJO VERACRUZANO DE FLORICULTURA	0.8	0.0	0.0	0.8	0.8
Salud y Asistencia					
SERVICIOS DE SALUD DE VERACRUZ	2,928.6	13.5	23.8	2,938.9	2,938.9
SISTEMA ESTATAL PARA EL DESARROLLO INTEGRAL DE LA FAMILIA	360.2	8.2	7.1	359.1	359.1
Educación y Cultura					
COLEGIO DE BACHILLERES DEL ESTADO DE VERACRUZ	142.9	12.7	0.0	130.2	130.2
INSTITUTOS TECNOLÓGICOS Y CAPACITACIÓN PARA EL TRABAJO	174.5	7.4	4.1	171.2	171.2
INSTITUTO VERACRUZANO DE LA CULTURA (IVEC)	73.0	3.0	3.1	73.1	73.1
INSTITUTO VERACRUZANO DEL DEPORTE	96.3	0.0	0.0	96.3	96.3
COMITÉ DE CONSTRUCCIÓN DE ESPACIOS EDUCATIVOS	204.4	0.0	0.0	204.4	204.4
INSTITUTO VERACRUZANO DE EDUCACIÓN PARA LOS ADULTOS	120.6	3.5	0.0	117.1	117.1
COLEGIO DE EDUCACIÓN PROFESIONAL TECNICA DEL EDO. DE VERACRUZ	102.3	0.0	0.0	102.3	102.3
COLEGIO DE VERACRUZ	19.0	0.0	0.0	19.0	19.0
INSTITUTO SUPERIOR DE MUSICA	19.4	0.0	0.0	19.4	19.4
CONSEJO VERACRUZANO DE ARTE POPULAR	4.9	0.2	0.0	4.7	4.7
UNIVERSIDAD TECNOLÓGICA DEL SURESTE DE VERACRUZ	6.2	0.8	3.9	9.3	9.3
UNIVERSIDAD TECNOLÓGICA DEL CENTRO DE VERACRUZ	3.1	0.0	0.0	3.1	3.1
Desarrollo Regional					
INSTITUTO VERACRUZANO DE FOMENTO AL DESARROLLO REGIONAL	32.5	17.0	13.0	28.5	28.5
COMISION DEL AGUA DEL ESTADO DE VERACRUZ	50.4	2.4	2.5	50.6	50.6
CONSEJO ESTATAL DE PROTECCION AL AMBIENTE	6.8	0.0	0.0	6.8	6.8
CONSEJO DEL SISTEMA VERACRUZANO DEL AGUA	13.3	0.0	0.3	13.5	13.5
Desarrollo Económico					
COMISION VERACRUZANA DE COMERCIALIZACION AGROPECUARIA	19.2	0.0	0.0	19.2	19.2
INSTITUTO VERACRUZANO PARA LA CALIDAD Y LA COMPETITIVIDAD	2.0	0.0	0.0	2.0	2.0
COVEREXPORT	2.1	0.0	0.0	2.1	2.1
Comunicación Social					
COLEGIO DE PERIODISTAS	1.5	0.0	0.0	1.5	1.5
RADIODIFUSIÓN DE VERACRUZ	70.7	5.9	0.8	65.6	65.6
Comunicaciones					
CARRETERAS Y PUENTES ESTATALES DE CUOTAS	24.4	0.0	0.0	24.4	24.4
MAQUINARIA DE VERACRUZ	69.1	0.0	0.7	69.8	69.8
JUNTA ESTATAL DE CAMINOS	138.5	0.0	0.0	138.5	138.5
Otros					
INSTITUTO DE PENSIONES DEL ESTADO	915.0	87.0	145.2	973.2	973.2
SUMAS	5,687.3	161.6	204.3	5,730.1	5,730.1

^{1/} Información detallada de cada una de las entidades, que se incluyen en el Anexo de Estados Financieros.

Cuadro 66

GOBIERNO DEL ESTADO DE VERACRUZ DE IGNACIO DE LA LLAVE

INFORMACIÓN FINANCIERA DE LAS ENTIDADES AL 31 DE DICIEMBRE DE 2004
(PESOS)

ENTIDAD	ACTIVO				SUMA ACTIVO
	CIRCULANTE	FIJO	DIFERIDO	OTROS	
INSTITUTO VERACRUZANO PARA EL DESARROLLO RURAL	1,606,099	6,080,425	0	0	7,686,524
CONSEJO VERACRUZANO DEL CAFÉ	157,675	835,539	0	0	993,214
CONSEJO VERACRUZANO DEL ARROZ	94,120	166,626	0	0	260,746
CONSEJO VERACRUZANO DEL LIMÓN PERSA	74,598	214,182	0	0	288,780
CONSEJO VERACRUZANO DE LA VAINILLA	96,729	222,726	0	0	319,455
CONSEJO VERACRUZANO DE FLORICULTURA	93,960	239,683	0	0	333,643
CONSEJO DE DESARROLLO DEL PÁPALOAPAN	1,194,510	148,902,452	0	1,288,355	151,385,317
SISTEMA PARA EL DESARROLLO INTEGRAL DE LA FAMILIA DEL ESTADO DE VERACRUZ	25,355,951	238,289,142	1,010,900	0	264,655,993
INSTITUTO DE CAPACITACIÓN PARA EL TRABAJO DEL ESTADO DE VERACRUZ	36,920,660	83,657,247	0	49,148	120,627,055
COLEGIO DE BACHILLERES DEL ESTADO DE VERACRUZ	74,538,360	172,226,951	0	0	246,765,311
INSTITUTO TECNOLÓGICO SUPERIOR DE SAN ANDRÉS TUXTLA	4,011,174	13,834,959	187,106	1,100	18,034,339
INSTITUTO TECNOLÓGICO SUPERIOR DE TANTOYUCA	2,334,893	15,153,709	0	0	17,488,602
INSTITUTO TECNOLÓGICO SUPERIOR DE MISANTLA	3,594,705	15,715,483	0	0	19,310,188
INSTITUTO TECNOLÓGICO SUPERIOR DE COSAMALOAPAN	9,524,151	34,888,382	0	0	44,412,533
INSTITUTO TECNOLÓGICO SUPERIOR DE PÁNUCO	3,609,833	15,448,836	0	0	19,058,669
INSTITUTO TECNOLÓGICO SUPERIOR DE POZA RICA	5,042,287	36,135,688	0	0	41,177,975
INSTITUTO TECNOLÓGICO SUPERIOR DE XALAPA	4,171,758	37,746,970	0	0	41,918,728
INSTITUTO TECNOLÓGICO SUPERIOR DE TIERRA BLANCA	3,320,265	37,950,656	0	0	41,270,921
INSTITUTO TECNOLÓGICO SUPERIOR DE COATZACOALCOS	802,147	19,453,909	0	0	20,256,056
INSTITUTO TECNOLÓGICO SUPERIOR DE ÁLAMO TEMAPACHE	1,341,218	11,588,536	0	0	12,929,754
INSTITUTO TECNOLÓGICO SUPERIOR DE LAS CHOAPAS	834,487	7,647,880	0	0	8,482,367
INSTITUTO TECNOLÓGICO SUPERIOR DE ACAYUCAN	5,458,307	9,399,713	0	0	14,858,020
INSTITUTO TECNOLÓGICO SUPERIOR DE HUATUSCO	3,782,888	11,850,088	0	0	15,632,976
INSTITUTO TECNOLÓGICO SUPERIOR DE ALVARADO	2,108,840	3,082,670	0	47,736	5,239,246
INSTITUTO TECNOLÓGICO SUPERIOR DE PEROTE	1,038,924	7,112,045	0	0	8,150,969
INSTITUTO TECNOLÓGICO SUPERIOR DE ZONGOLICA	878,061	11,354,413	0	0	12,232,474
COLEGIO DE ESTUDIOS CIENTÍFICOS Y TECNOLÓGICOS DEL ESTADO DE VERACRUZ	17,240,275	72,965,494	0	0	90,205,769
COLEGIO DE EDUCACIÓN PROFESIONAL TÉCNICA DEL ESTADO DE VERACRUZ	14,230,479	113,498,413	0	0	127,728,892
INSTITUTO VERACRUZANO DE LA CULTURA	4,976,834	67,229,768	125,000	0	72,331,602
INSTITUTO VERACRUZANO DE EDUCACIÓN PARA LOS ADULTOS	8,817,515	25,253,221	71,379	0	34,142,115
COMITÉ DE CONSTRUCCIÓN DE ESPACIOS EDUCATIVOS DEL ESTADO DE VERACRUZ	15,753,799	5,870,295	0	2,043	21,626,137
INSTITUTO VERACRUZANO DE FOMENTO AL DESARROLLO REGIONAL	69,292,615	4,851,207,262	8,030,129	25,370,493	4,953,900,499
CONSEJO ESTATAL DE PROTECCIÓN AL AMBIENTE	832,377	957,355	0	0	1,789,732
CONSEJO DEL SISTEMA VERACRUZANO DEL AGUA	921,310	4,410,435	0	0	5,331,745
COMISIÓN DEL AGUA DEL ESTADO DE VERACRUZ	66,328,294	112,452,121	237,516	0	179,017,931
COMISIÓN VERACRUZANA DE COMERCIALIZACIÓN AGROPECUARIA	377,951	4,730,145	0	0	5,108,096
INSTITUTO VERACRUZANO PARA LA CALIDAD Y LA COMPETITIVIDAD	534,897	598,620	0	0	1,133,517
INSTITUTO VERACRUZANO DEL DEPORTE	1,101,677	10,281,910	0	0	11,383,587
MAQUINARIA DE VERACRUZ	10,468,425	14,764,376	5,500	0	25,238,301
JUNTA ESTATAL DE CAMINOS	7,332,422	23,692,566	0	0	31,024,988
INSTITUTO DE PENSIONES DEL ESTADO DE VERACRUZ	913,902,000	2,284,183,000	0	15,773,000	3,213,858,000
RADIODIFUSIÓN DE VERACRUZ	1,719,472	146,134,785	485,487	11,350,791	159,690,535
COLEGIO DE VERACRUZ	3,081,035	3,207,152	0	0	6,288,187
INSTITUTO SUPERIOR DE MÚSICA DEL ESTADO DE VERACRUZ	753,822	54,191,137	0	0	54,944,959
CONSEJO VERACRUZANO PARA LA PROMOCIÓN DE LAS EXPORTACIONES	272,269	390,639	0	0	662,908
CARRETERAS Y PUENTES ESTATALES DE CUOTA	204,467	7,685,056	0	75,671	7,965,194
COLEGIO DE PERIODISTAS	77,979	525,690	0	0	603,669
CONSEJO VERACRUZANO DE ARTE POPULAR	1,259,814	1,023,693	0	0	2,283,507
CENTRO ESTATAL CONTRA LAS ADICCIONES	6,620,289	18,160,536	0	0	24,780,825
UNIVERSIDAD TECNOLÓGICA DEL SURESTE DE VERACRUZ	8,790,770	2,036,315	0	0	10,827,085
UNIVERSIDAD TECNOLÓGICA DEL CENTRO DE VERACRUZ	4,829,674	211,691	0	0	5,041,365
SUMAS	1,351,707,061	8,764,860,585	10,153,017	53,958,337	10,180,679,000

Cuadro 67

GOBIERNO DEL ESTADO DE VERACRUZ DE IGNACIO DE LA LLAVE

INFORMACIÓN FINANCIERA DE LAS ENTIDADES AL 31 DE DICIEMBRE DE 2004

(PESOS)

ENTIDAD	PASIVO	HACIENDA PÚBLICA	PASIVO + HACIENDA PÚBLICA
INSTITUTO VERACRUZANO PARA EL DESARROLLO RURAL	1,017,249	6,669,275	7,686,524
CONSEJO VERACRUZANO DEL CAFÉ	157,675	835,539	993,214
CONSEJO VERACRUZANO DEL ARROZ	84,617	176,129	260,746
CONSEJO VERACRUZANO DEL LIMÓN PERSA	74,442	214,338	288,780
CONSEJO VERACRUZANO DE LA VAINILLA	96,729	222,726	319,455
CONSEJO VERACRUZANO DE FLORICULTURA	93,367	240,276	333,643
CONSEJO DE DESARROLLO DEL PAPALOAPAN	2,386,054	148,999,263	151,385,317
SISTEMA PARA EL DESARROLLO INTEGRAL DE LA FAMILIA DEL ESTADO DE VERACRUZ	7,116,709	257,539,284	264,655,993
INSTITUTO DE CAPACITACIÓN PARA EL TRABAJO DEL ESTADO DE VERACRUZ	20,154,434	100,472,621	120,627,055
COLEGIO DE BACHILLERES DEL ESTADO DE VERACRUZ	55,816,392	190,948,919	246,765,311
INSTITUTO TECNOLÓGICO SUPERIOR DE SAN ANDRÉS TUXTLA	1,432,594	16,601,745	18,034,339
INSTITUTO TECNOLÓGICO SUPERIOR DE TANTOYUCA	3,581,266	13,907,336	17,488,602
INSTITUTO TECNOLÓGICO SUPERIOR DE MISANTLA	853,823	18,456,365	19,310,188
INSTITUTO TECNOLÓGICO SUPERIOR DE COSAMALOAPAN	462,975	43,949,558	44,412,533
INSTITUTO TECNOLÓGICO SUPERIOR DE PÁNUCO	1,572,615	17,486,054	19,058,669
INSTITUTO TECNOLÓGICO SUPERIOR DE POZA RICA	1,976,760	39,201,215	41,177,975
INSTITUTO TECNOLÓGICO SUPERIOR DE XALAPA	1,626,231	40,292,497	41,918,728
INSTITUTO TECNOLÓGICO SUPERIOR DE TIERRA BLANCA	2,090,548	39,180,373	41,270,921
INSTITUTO TECNOLÓGICO SUPERIOR DE COATZACOALCOS	419,667	19,836,389	20,256,056
INSTITUTO TECNOLÓGICO SUPERIOR DE ÁLAMO TEMAPACHE	1,586,317	11,343,437	12,929,754
INSTITUTO TECNOLÓGICO SUPERIOR DE LAS CHOAPAS	759,171	7,723,196	8,482,367
INSTITUTO TECNOLÓGICO SUPERIOR DE ACAYUCAN	350,370	14,507,650	14,858,020
INSTITUTO TECNOLÓGICO SUPERIOR DE HUATUSCO	98,124	15,534,852	15,632,976
INSTITUTO TECNOLÓGICO SUPERIOR DE ALVARADO	134,596	5,104,650	5,239,246
INSTITUTO TECNOLÓGICO SUPERIOR DE PEROTE	0	8,150,969	8,150,969
INSTITUTO TECNOLÓGICO SUPERIOR DE ZONGOLICA	11,344	12,221,130	12,232,474
COLEGIO DE ESTUDIOS CIENTÍFICOS Y TECNOLÓGICOS DEL ESTADO DE VERACRUZ	6,430,955	83,774,814	90,205,769
COLEGIO DE EDUCACIÓN TÉCNICA PROFESIONAL DEL ESTADO DE VERACRUZ	12,474,212	115,254,680	127,728,892
INSTITUTO VERACRUZANO DE LA CULTURA	2,776,045	69,555,557	72,331,602
INSTITUTO VERACRUZANO DE EDUCACIÓN PARA LOS ADULTOS	5,503,155	28,638,960	34,142,115
COMITÉ DE CONSTRUCCIÓN DE ESPACIOS EDUCATIVOS DEL ESTADO DE VERACRUZ	786,874	20,839,263	21,626,137
INSTITUTO VERACRUZANO DE FOMENTO AL DESARROLLO REGIONAL	5,507,259	4,948,393,240	4,953,900,499
CONSEJO ESTATAL DE PROTECCIÓN AL AMBIENTE	31,547	1,758,185	1,789,732
CONSEJO DEL SISTEMA VERACRUZANO DEL AGUA	608,433	4,723,312	5,331,745
COMISIÓN DEL AGUA DEL ESTADO DE VERACRUZ	51,243,438	127,774,493	179,017,931
COMISIÓN VERACRUZANA DE COMERCIALIZACIÓN AGROPECUARIA	0	5,108,096	5,108,096
INSTITUTO VERACRUZANO PARA LA CALIDAD Y LA COMPETITIVIDAD	189,423	944,094	1,133,517
INSTITUTO VERACRUZANO DEL DEPORTE	1,256,295	10,127,292	11,383,587
MAQUINARIA DE VERACRUZ	748,954	24,489,347	25,238,301
JUNTA ESTATAL DE CAMINOS	5,883,920	25,141,068	31,024,988
INSTITUTO DE PENSIONES DEL ESTADO DE VERACRUZ	2,114,030,000	1,099,828,000	3,213,858,000
RADIODIFUSIÓN DE VERACRUZ	4,148,952	155,541,583	159,690,535
COLEGIO DE VERACRUZ	910,202	5,377,985	6,288,187
INSTITUTO SUPERIOR DE MÚSICA DEL ESTADO DE VERACRUZ	58,919	54,886,040	54,944,959
CONSEJO VERACRUZANO PARA LA PROMOCIÓN DE LAS EXPORTACIONES	270,346	392,562	662,908
CARRETERAS Y PUENTES ESTATALES DE CUOTA	102,677	7,862,517	7,965,194
COLEGIO DE PERIODISTAS	39,125	564,544	603,669
CONSEJO VERACRUZANO DE ARTE POPULAR	648,936	1,634,571	2,283,507
CENTRO ESTATAL CONTRA LAS ADICCIONES	1,668,047	23,112,778	24,780,825
UNIVERSIDAD TECNOLÓGICA DEL SURESTE DE VERACRUZ	4,204,337	6,622,748	10,827,085
UNIVERSIDAD TECNOLÓGICA DEL CENTRO DE VERACRUZ	642,903	4,398,462	5,041,365
SUMAS	2,324,119,023	7,856,559,977	10,180,679,000

