

## 8. Seguridad y orden público

- [8.1](#)           Agencias y agentes del ministerio público de los fueros común y federal por municipio donde se ubica la agencia  
Al 31 de diciembre de 2008
- [8.2](#)           Delitos registrados en averiguaciones previas iniciadas por las agencias del ministerio público del fuero común por principales delitos  
2008
- [8.3](#)           Delitos registrados en averiguaciones previas iniciadas por las agencias del ministerio público del fuero común por municipio de ocurrencia según principales delitos  
2008
- [Gráfica 8.1](#)   Delitos registrados en averiguaciones previas iniciadas por las agencias del ministerio público del fuero común según principales delitos  
2008  
(Porcentaje)
- [8.4](#)           Víctimas de robo, lesiones, homicidio y delitos sexuales registradas en averiguaciones previas iniciadas por las agencias del ministerio público del fuero común por municipio de ocurrencia del delito y sexo  
2008
- [8.5](#)           Delitos registrados en averiguaciones previas iniciadas por las agencias del ministerio público del fuero federal por principales delitos  
2008
- [Gráfica 8.2](#)   Delitos registrados en averiguaciones previas iniciadas por las agencias del ministerio público del fuero federal por principales delitos  
2008  
(Porcentaje)
- [8.6](#)           Averiguaciones previas registradas en las agencias del ministerio público del fuero común  
2008

- [8.7](#) Averiguaciones previas físicas registradas en las agencias del ministerio público del fuero federal  
2008
- [8.8](#) Órdenes de aprehensión giradas a la policía ministerial del estado y la Agencia Federal de Investigación  
2008
- [8.9](#) Automóviles, camionetas y motocicletas robados y recuperados por mes  
2008
- [Gráfica 8.3](#) Automóviles robados y recuperados por mes  
2008  
(Porcentaje)
- [8.10](#) Presuntos delincuentes y sentenciados registrados en los juzgados de primera instancia en materia penal por sexo según tipo de fuero  
2008
- [8.11](#) Presuntos delincuentes y sentenciados registrados en los juzgados de primera instancia en materia penal por grupo de edad según tipo de fuero  
2008
- [8.12](#) Presuntos delincuentes registrados en los juzgados de primera instancia en materia penal del fuero común por municipio donde ocurrió el delito según principales delitos  
2008
- [8.13](#) Sentenciados registrados en los juzgados de primera instancia en materia penal del fuero común por municipio donde ocurrió el delito según principales delitos  
2008
- [Gráfica 8.4](#) Sentenciados registrados en los juzgados de primera instancia en materia penal del fuero común según principales delitos  
2008  
(Porcentaje)

- [8.14](#) Presuntos delincuentes registrados en los juzgados de primera instancia en materia penal del fuero federal por municipio donde ocurrió el delito según principales delitos 2008
- [8.15](#) Sentenciados registrados en los juzgados de primera instancia en materia penal del fuero federal por municipio donde ocurrió el delito según principales delitos 2008
- [8.16](#) Delitos materia de la consignación de los presuntos delincuentes registrados en los juzgados de primera instancia en materia penal del fuero común por principales delitos según situación jurídica del presunto 2008
- [8.17](#) Delitos materia de la sentencia de los sentenciados registrados en los juzgados de primera instancia en materia penal del fuero común por principales delitos según tipo de sentencia 2008
- [8.18](#) Delitos materia de la consignación de los presuntos delincuentes registrados en los juzgados de primera instancia en materia penal del fuero federal por principales delitos según situación jurídica del presunto 2008
- [8.19](#) Delitos materia de la sentencia de los sentenciados registrados en los juzgados de primera instancia en materia penal del fuero federal por principales delitos según tipo de sentencia 2008
- [8.20](#) Capacidad e internos en los centros de readaptación social estatales por municipio y centro  
Al 31 de diciembre de 2008
- [Gráfica 8.5](#) Internos en los centros de readaptación social estatales por principales centros  
Al 31 de diciembre de 2008  
(Porcentaje)

- [8.21](#) Menores infractores registrados en el Centro de Internamiento Especial para Adolescentes y principales hechos antisociales cometidos según grupo de edad y sexo  
2008
- [8.22](#) Menores infractores registrados en el Centro de Internamiento Especial para Adolescentes por municipio donde ocurrió el hecho antisocial según sexo  
2008
- [8.23](#) Menores infractores registrados en el Centro de Internamiento Especial para Adolescentes por condición de instrucción escolar según grupo de edad y sexo  
2008
- [8.24](#) Menores infractores registrados en el Centro de Internamiento Especial para Adolescentes por grupo de edad y sexo según tipo de atención  
2007 y 2008
- [8.25](#) Ingresos y externamientos de menores infractores registrados en el Centro de Internamiento Especial para Adolescentes por tipo de fuero según sexo  
2008
- [8.26](#) Externamientos de menores infractores registrados en el Centro de Internamiento Especial para Adolescentes por tipo de libertad  
2008
- [8.27](#) Accidentes de tránsito terrestre, muertos y heridos en zonas urbanas y suburbanas por municipio  
2008
- [8.28](#) Accidentes de tránsito terrestre en zonas urbanas y suburbanas por municipio según tipo de accidente  
2008

- [8.29](#) Accidentes de tránsito terrestre, muertos, heridos y valor de los daños materiales en las carreteras de jurisdicción federal por comisaría de sector, agente directo y causa del accidente  
2008
- [Gráfica 8.6](#) Accidentes de tránsito terrestre en las carreteras de jurisdicción federal por principales causas del accidente  
2008  
(Porcentaje)
- [8.30](#) Accidentes de tránsito terrestre, muertos, heridos y valor de los daños materiales en las carreteras de jurisdicción federal por comisaría de sector, zona y tipo  
2008
- [8.31](#) Defunciones accidentales y violentas por sexo y grupo quinquenal de edad del fallecido según lugar donde ocurrió la lesión  
2007
- [8.32](#) Defunciones accidentales y violentas por las principales causas según lugar donde ocurrió la lesión  
2007
- [Gráfica 8.7](#) Defunciones accidentales y violentas por las principales causas  
2007  
(Porcentaje)
- [8.33](#) Suicidios registrados por grupo quinquenal de edad según sexo  
2006 y 2007
- [8.34](#) Solicitudes de intervención, conciliaciones y recomendaciones emitidas por la Comisión Estatal de Derechos Humanos por presuntas violaciones a los derechos humanos  
2008
- [8.35](#) Presuntas violaciones a los derechos humanos denunciadas ante la Comisión Estatal de Derechos Humanos por derechos infringidos según instancia responsable  
2008

- [Gráfica 8.8](#) Presuntas violaciones a los derechos humanos denunciadas ante la Comisión Estatal de Derechos Humanos según principales derechos infringidos 2008 (Porcentaje)
- [8.36](#) Personal operativo y vehículos patrullas utilizados para resguardar el orden público por institución y municipio Al 31 de diciembre de 2008
- [8.37](#) Aparatos de radiocomunicación utilizados para resguardar el orden público por institución y municipio según tipo Al 31 de diciembre de 2008
- [8.38](#) Inconformidades recibidas en la Comisión Nacional de Arbitraje Médico por motivo 2008
- [8.39](#) Asesorías especializadas, inconformidades y dictámenes concluidos en la Comisión Nacional de Arbitraje Médico 2008
- [8.40](#) Asesorías especializadas, inconformidades y dictámenes atendidos en la Comisión Nacional de Arbitraje Médico 2008
- [8.41](#) Inconformidades recibidas y concluidas en la Comisión Nacional de Arbitraje Médico por tipo de institución médica implicada 2008
- [8.42](#) Inconformidades atendidas en la Comisión Estatal de Arbitraje Médico por principales motivos según tipo de institución 2008
- [8.43](#) Solicitudes y controversias recibidas en la Comisión Nacional para la Protección y Defensa de los Usuarios de Servicios Financieros por sector 2007 y 2008

- [8.44](#) Controversias recibidas en la Comisión Nacional para la Protección y Defensa de los Usuarios de Servicios Financieros por proceso de atención 2007 y 2008
  
- [8.45](#) Demandas presentadas ante el Tribunal de lo Contencioso Administrativo según sala regional 2008
  
- [8.46](#) Inversión pública autorizada y ejercida en materia de seguridad y orden público por institución y programa 2008  
(Miles de pesos)

**Agencias y agentes del ministerio público de los fueros común y federal  
por municipio donde se ubica la agencia  
Al 31 de diciembre de 2008**

[Cuadro 8.1](#)

Municipio	Agencias del ministerio público del fuero común a/	Agentes del ministerio público del fuero común	Agencias del ministerio público del fuero federal b/	Agentes del ministerio público del fuero federal
<b>Estado</b>	<b>303</b>	<b>362</b>	<b>12</b>	<b>69</b>
Acayucan	6	7	1	1
Actopan	1	1	0	0
Agua Dulce	2	2	0	0
Álamo Temapache	2	2	0	0
Alto Lucero de Gutiérrez Barrios	1	1	0	0
Altotonga	1	1	0	0
Alvarado	1	1	0	0
Amatlán de los Reyes	1	1	0	0
Ángel R. Cabada	1	1	0	0
Atoyac	1	1	0	0
Atzacan	1	1	0	0
Ayahualulco	1	1	0	0
Banderilla	1	1	0	0
Benito Juárez	1	1	0	0
Boca del Río	4	4	0	0
Camerino Z. Mendoza	1	1	0	0
Carrillo Puerto	1	1	0	0
Castillo de Teayo	1	1	0	0
Catemaco	1	1	0	0
Cazones de Herrera	1	1	0	0
Cerro Azul	1	1	0	0
Coacoatzintla	1	1	0	0
Coahuilán	1	1	0	0
Coatepec	3	3	0	0
Coatzacoalcos	17	17	1	7
Coatzintla	1	1	0	0
Colipa	1	1	0	0
Córdoba	11	13	1	6
Cosamaloapan de Carpio	4	6	1	1
Cosautlán de Carvajal	1	1	0	0
Coscomatepec	1	1	0	0
Cosoleacaque	2	2	0	0
Coyutla	1	1	0	0
Cuichapa	1	1	0	0
Cuitláhuac	1	1	0	0
Chacaltianguis	1	1	0	0
Chiconquiaco	1	1	0	0
Chicontepec	2	2	0	0
Chinameca	1	1	0	0
Chontla	1	1	0	0
El Higo	1	1	0	0
Emiliano Zapata	1	1	0	0
Espinal	1	1	0	0
Fortín	1	1	0	0
Gutiérrez Zamora	1	1	0	0
Hidalgotitlán	1	1	0	0
Huatusco	2	2	0	0
Huayacocotla	4	4	0	0
Hueyapan de Ocampo	1	1	0	0
Ignacio de la Llave	1	1	0	0
Isla	1	1	0	0
Ixhuacán de los Reyes	1	1	0	0
Ixhuatlán de Madero	1	1	0	0
Ixhuatlán del Sureste	1	1	0	0
Ixhuatlancillo	1	1	0	0



**Agencias y agentes del ministerio público de los fueros común y federal  
por municipio donde se ubica la agencia  
Al 31 de diciembre de 2008**

[Cuadro 8.1](#)

Municipio	Agencias del ministerio público del fuero común a/	Agentes del ministerio público del fuero común	Agencias del ministerio público del fuero federal b/	Agentes del ministerio público del fuero federal
Ixtaczoquitlán	1	1	0	0
Jalacingo	2	2	0	0
Jáltipan	1	1	0	0
Jesús Carranza	1	1	0	0
Jilotepec	1	1	0	0
José Azueta	1	1	0	0
Juan Rodríguez Clara	1	1	0	0
Juchique de Ferrer	1	1	0	0
La Antigua	2	2	0	0
Landero y Coss	1	1	0	0
Las Choapas	3	4	0	0
Las Vigas de Ramírez	1	1	0	0
Lerdo de Tejada	1	1	0	0
Maltrata	1	1	0	0
Mariano Escobedo	1	1	0	0
Martínez de la Torre	5	5	1	1
Mecayapan	1	1	0	0
Medellín	1	1	0	0
Miahuatlán	1	1	0	0
Minatitlán	7	7	0	0
Misantla	3	3	0	0
Moloacán	1	1	0	0
Nanchital de Lázaro				
Cárdenas del Río	2	2	0	0
Naolinco	1	1	0	0
Naranjal	1	1	0	0
Naranjos Amatlán	1	1	0	0
Nautla	1	1	0	0
Nogales	1	1	0	0
Oluta	1	1	0	0
Omealca	1	1	0	0
Orizaba	10	10	1	1
Otatitlán	1	1	0	0
Oteapan	1	1	0	0
Ozuluama de Mascareñas	2	2	0	0
Pajapan	1	1	0	0
Pánuco	4	4	1	1
Papantla	9	10	0	0
Paso de Ovejas	1	1	0	0
Paso del Macho	1	1	0	0
Perote	1	1	0	0
Platón Sánchez	1	1	0	0
Playa Vicente	1	1	0	0
Poza Rica de Hidalgo	10	10	1	6
Pueblo Viejo	1	1	0	0
Rafael Lucio	1	1	0	0
Río Blanco	1	1	0	0
Saltabarranca	1	1	0	0
San Andrés Tuxtla	6	6	1	1
San Juan Evangelista	1	1	0	0
San Rafael	1	1	0	0
Santiago Tuxtla	1	1	0	0
Sayula de Alemán	1	1	0	0
Soconusco	1	1	0	0
Soledad de Doblado	1	1	0	0
Soteapan	1	1	0	0
Tamalín	1	1	0	0
Tamiahua	1	1	0	0

**Agencias y agentes del ministerio público de los fueros común y federal  
por municipio donde se ubica la agencia  
Al 31 de diciembre de 2008**

[Cuadro 8.1](#)

Municipio	Agencias del ministerio público del fuero común a/	Agentes del ministerio público del fuero común	Agencias del ministerio público del fuero federal b/	Agentes del ministerio público del fuero federal
Tampico Alto	1	1	0	0
Tancoco	1	1	0	0
Tantoyuca	2	2	0	0
Tatahuicapan de Juárez	1	1	0	0
Tatatila	1	1	0	0
Tecolutla	1	1	0	0
Tempoal	1	1	0	0
Teocelo	1	1	0	0
Tepatlxaco	1	1	0	0
Tepetzintla	1	1	0	0
Texistepec	1	1	0	0
Tezonapa	1	1	0	0
Tierra Blanca	2	2	0	0
Tihuatlán	1	1	0	0
Tlacojalpan	1	1	0	0
Tlacolulan	1	1	0	0
Tlacotalpan	1	1	0	0
Tlacotepec de Mejía	1	1	0	0
Tlachichilco	1	1	0	0
Tlalixcoyan	1	1	0	0
Tlapacoyan	1	1	0	0
Tonayán	1	1	0	0
Tres Valles	1	1	0	0
Tuxpan	8	9	1	8
Tuxtilla	1	1	0	0
Uxpanapa	1	1	0	0
Vega de Alatorre	1	1	0	0
Veracruz	23	25	1	27
Xalapa	24	73	1	9
Xico	1	1	0	0
Yecuatla	1	1	0	0
Zaragoza	1	1	0	0
Zentla	1	1	0	0
Zongolica	4	4	0	0
Zontecomatlán de López y Fuentes	1	1	0	0
Resto de los municipios	0	0	0	0

a/ Comprende agencias investigadoras especializadas en: delitos contra la libertad y la seguridad sexual y contra la familia, delitos cometidos en carretera, asuntos de los indígenas, robo a comercio, robo a vehículos, asuntos inmobiliarios, delitos cometidos por servidores públicos, y en delitos electorales. Además, las agencias adscritas a los juzgados, conciliadoras e investigadoras, y municipales.

b/ La información corresponde a sedes.

Fuente: Procuraduría General de Justicia del Estado. Dirección del Centro de Información.

Procuraduría General de la República. Dirección General de Planeación e Innovación Institucional; Dirección de Estadística.

**Delitos registrados en averiguaciones previas iniciadas por las agencias del ministerio público del fuero común por principales delitos 2008**

[Cuadro 8.2](#)

Delito	Delitos registrados en averiguaciones previas iniciadas
<b>Total</b>	<b>79,690</b>
Robo	23,393
A casa habitación	5,159
A instituciones bancarias	5
A negocios	3,953
A transeúntes	2,298
A transportistas	0
De ganado	501
De vehículos	3,810
En carretera	247
Otros	7,420
Lesiones	13,794
Dolosas	10,917
Culposas	2,877
Daño en las cosas	10,175
Coacción y amenazas	5,947
Fraude	5,601
Incumplir obligación familiar	2,793
Delitos sexuales	2,609
Violación	1,384
Abuso erótico sexual	962
Estupro	154
Acoso sexual	66
Pederastía	43
Despojo	1,889
Violencia familiar	1,868
Abuso de confianza	1,851
Homicidio	1,583
Doloso	515
Culposo	1,068
Delitos contra la seguridad del tránsito de vehículos	1,298
Abuso de autoridad	847
Allanamiento de morada	744
Sustracción o retención de menores o incapaces	739
Difamación	646
Extorsión	481

**Delitos registrados en averiguaciones previas iniciadas por las agencias del ministerio público del fuero común por principales delitos 2008**

[Cuadro 8.2](#)

Delito	Delitos registrados en averiguaciones previas iniciadas
Ultrajes a la autoridad	460
Incumplimiento del deber legal	342
Privación de la libertad	332
Privación de la libertad física	263
Rapto	35
Secuestro	21
Privación de la libertad laboral	11
Quien simule hallarse privado de su libertad bajo amenaza de muerte o daño a su persona con el fin de obtener rescate	2
Falsificación de documentos	289
Falsedad ante la autoridad	266
Resto de los delitos	1,743

Nota: Las averiguaciones previas iniciadas se entenderán, en su denominación y contenido al concepto de investigaciones ministeriales, de acuerdo al código número 590 de procedimientos penales para el Estado Libre y Soberano de Veracruz de Ignacio de la Llave.

Los delitos que aparecen en este tabulado corresponden a un listado en el que se desagrega, en orden de frecuencia decreciente, hasta un 97.8% del total de delitos registrados en averiguaciones previas iniciadas por las Agencias del Ministerio Público.

Una averiguación previa puede incluir uno o más delitos.

Fuente: Procuraduría General de Justicia del Estado. Dirección del Centro de Información.

**Delitos registrados en averiguaciones previas iniciadas por las agencias del ministerio público del fuero común por municipio de ocurrencia según principales delitos 2008**

**Cuadro 8.3**  
(1a. parte)

Municipio	Total	Robo	Lesiones	Daño en las cosas	Coacción y amenazas	Fraude	Incumplir obligación familiar	Delitos sexuales
<b>Estado</b>	<b>79,690</b>	<b>23,393</b>	<b>13,794</b>	<b>10,175</b>	<b>5,947</b>	<b>5,601</b>	<b>2,793</b>	<b>2,609</b>
Acajete	52	12	9	9	4	2	4	3
Acatlán	11	1	3	1	0	0	1	4
Acayucan	1,151	339	167	147	86	100	44	38
Actopan	197	45	30	38	7	13	7	8
Acula	15	3	3	2	1	0	0	1
Acultzingo	95	27	24	10	8	4	2	2
Agua Dulce	545	154	75	78	51	44	30	20
Álamo Temapache	679	180	130	94	42	34	47	30
Alpatláhuac	16	0	4	4	3	1	0	0
Alto Lucero de Gutiérrez Barrios	104	19	9	16	5	12	6	5
Altotonga	193	41	26	17	7	16	19	11
Alvarado	757	215	163	89	81	53	33	11
Amatitlán	24	5	7	1	3	1	0	0
Amatlán de los Reyes	216	61	30	54	9	6	9	10
Ángel R. Cabada	211	76	35	20	14	14	6	12
Apazapan	15	5	2	1	1	0	0	0
Aquila	8	3	1	0	1	0	1	0
Astacinga	12	1	0	2	0	0	0	2
Atlahuilco	10	1	2	1	1	0	0	1
Atoyac	182	40	55	21	11	3	3	8
Atzacan	67	9	26	9	5	4	2	1
Atzalan	90	19	15	3	3	1	11	8
Ayahualulco	44	5	9	6	2	1	3	2
Banderilla	228	51	37	32	9	15	14	12
Benito Juárez	12	3	1	1	4	2	0	0
Boca del Río	3,054	876	435	507	272	244	21	29
Calchahuaco	25	3	4	5	2	0	2	1
Camarón de Tejeda	23	11	2	2	0	0	1	0
Camerino Z. Mendoza	450	128	104	76	28	33	5	11
Carlos A. Carrillo	189	54	51	24	15	3	5	10
Carrillo Puerto	66	19	16	14	6	1	0	1
Castillo de Teayo	48	11	8	5	1	2	3	6
Catemaco	216	54	34	18	14	28	15	16
Cazones de Herrera	38	2	10	5	3	1	3	5
Cerro Azul	59	14	10	3	5	3	2	8
Citlaltépetl	10	6	1	0	0	0	1	0
Coacoatzintla	42	1	10	3	6	2	2	6
Coatepec	1,238	371	202	187	100	101	35	26
Coatzacoalcos	5,504	1,894	875	642	449	327	215	147
Coatzintla	192	42	25	23	7	18	9	25
Coetzala	5	1	1	1	0	1	0	0
Colipa	20	6	2	4	2	1	0	2
Comapa	43	3	17	3	7	2	0	2
Córdoba	3,839	1,326	546	470	271	392	113	84
Cosamaloapan de Carpio	1,042	324	210	146	100	53	29	19
Cosautlán de Carvajal	14	2	2	1	1	1	1	1
Coscomatepec	158	38	26	27	12	15	6	9
Cosoleacaque	1,355	407	232	214	135	48	49	30
Cotaxtla	58	20	7	8	5	4	0	1
Coxquihui	25	2	5	1	0	0	4	5
Coyutla	48	12	9	4	3	3	2	6
Cuichapa	41	18	1	4	1	4	1	1
Cuitláhuac	204	70	25	49	5	7	7	9
Chacaltianguis	28	3	5	2	0	3	5	3

**Delitos registrados en averiguaciones previas iniciadas por las agencias del ministerio público del fuero común por municipio de ocurrencia según principales delitos 2008**

**Cuadro 8.3**  
(1a. parte)

Municipio	Total	Robo	Lesiones	Daño en las cosas	Coacción y amenazas	Fraude	Incumplir obligación familiar	Delitos sexuales
Chalma	12	1	3	2	0	0	1	0
Chiconamel	5	0	0	1	1	0	0	1
Chiconquiaco	25	7	5	0	1	2	2	1
Chicontepec	265	30	89	28	18	10	7	24
Chinameca	73	14	7	3	8	6	7	6
Chinampa de Gorostiza	5	1	0	0	2	0	0	1
Chocamán	56	14	9	4	3	2	2	6
Chontla	24	3	2	2	3	0	1	2
Chumatlán	1	0	0	0	0	0	0	1
El Higo	25	5	4	2	2	1	1	3
Emiliano Zapata	482	98	81	77	23	36	31	27
Espinal	41	10	5	3	0	0	3	10
Filomeno Mata	2	0	0	0	0	0	0	1
Fortín	668	210	108	104	32	66	20	13
Gutiérrez Zamora	56	16	8	3	0	3	7	9
Hidalgotitlán	34	2	4	5	1	2	1	8
Huatusco	537	177	93	57	35	43	18	25
Huayacocotla	142	28	36	13	12	4	11	8
Hueyapan de Ocampo	125	31	17	12	8	6	13	12
Huiloapan de Cuauhtémoc	62	10	11	11	2	3	5	4
Ignacio de la Llave	81	25	11	6	5	7	7	6
Ilamatlán	1	0	0	0	0	0	0	0
Isla	465	166	70	66	45	34	2	12
Ixcatepec	12	1	2	2	1	1	0	1
Ixhuacán de los Reyes	24	1	5	4	1	1	3	3
Ixhuatlán de Madero	33	4	4	2	1	5	2	1
Ixhuatlán del Café	71	10	21	5	9	4	4	3
Ixhuatlán del Sureste	83	20	15	10	5	9	1	0
Ixhuatlancillo	92	24	18	7	7	6	2	5
Ixmatalhuacan	37	10	5	3	3	1	2	6
Ixtaczoquitlán	135	21	25	18	5	9	8	15
Jalacingo	234	58	46	18	27	19	12	10
Jalcomulco	17	3	1	2	1	2	0	0
Jáltipan	385	114	52	46	43	35	10	13
Jamapa	25	3	6	3	1	1	1	2
Jesús Carranza	255	72	27	31	22	15	5	14
Jilotepec	70	5	17	10	6	6	4	10
José Azueta	38	9	5	6	0	3	4	3
Juan Rodríguez Clara	62	18	5	5	1	6	1	7
Juchique de Ferrer	26	7	1	2	2	2	5	2
La Antigua	528	206	90	102	28	25	3	2
La Perla	47	7	15	0	8	2	2	1
Landerero y Coss	1	0	0	0	0	0	1	0
Las Choapas	1,136	396	175	112	96	90	23	52
Las Minas	11	1	4	1	2	0	0	0
Las Vigas de Ramírez	144	39	21	19	12	11	13	6
Lerdo de Tejada	146	36	22	12	11	14	10	7
Los Reyes	13	0	6	1	1	1	1	1
Magdalena	7	0	2	1	0	0	0	0
Maltrata	84	14	20	14	6	5	1	8
Manlio Fabio Altamirano	33	3	7	4	3	3	5	2
Mariano Escobedo	151	36	40	11	7	12	11	5
Martínez de la Torre	1,723	439	336	181	178	130	70	66
Mecatlán	3	0	0	0	0	0	2	1
Mecayapan	150	16	26	22	9	20	8	10
Medellín	205	78	25	17	20	11	8	10
Miahuatlán	6	1	1	1	2	0	1	0

**Delitos registrados en averiguaciones previas iniciadas por las agencias del ministerio público del fuero común por municipio de ocurrencia según principales delitos 2008**

**Cuadro 8.3**  
(1a. parte)

Municipio	Total	Robo	Lesiones	Daño en las cosas	Coacción y amenazas	Fraude	Incumplir obligación familiar	Delitos sexuales
Minatitlán	2,373	893	327	317	191	131	69	84
Misantla	602	172	96	65	35	45	27	29
Mixtla de Altamirano	25	0	8	3	3	1	3	3
Moloacán	62	12	5	9	3	2	7	8
Nanchital de Lázaro								
Cárdenas del Río	332	110	68	41	33	7	5	8
Naolinco	175	40	39	27	5	13	8	1
Naranjal	8	1	1	1	0	0	2	2
Naranjos Amatlán	93	25	7	7	4	17	8	1
Nautla	56	11	7	14	1	3	5	2
Nogales	321	110	67	30	18	18	13	14
Oluta	76	12	8	5	3	11	9	5
Omealca	49	16	9	6	2	2	3	4
Orizaba	2,013	601	375	269	126	163	66	45
Otatitlán	24	10	2	2	3	0	3	2
Oteapan	24	6	3	2	1	0	1	2
Ozuluama de Mascareñas	366	120	47	64	16	15	20	6
Pajapan	62	8	9	7	4	3	6	6
Pánuco	908	273	168	139	59	38	25	24
Papantla	1,490	343	294	182	78	100	83	77
Paso de Ovejas	47	6	9	4	3	1	4	2
Paso del Macho	191	48	43	19	10	10	10	10
Perote	1,076	358	190	119	58	70	58	31
Platón Sánchez	36	14	5	6	1	1	3	2
Playa Vicente	201	61	31	28	11	11	4	9
Poza Rica de Hidalgo	3,412	961	564	524	242	267	101	118
Pueblo Viejo	45	14	8	5	2	6	5	0
Puente Nacional	80	27	14	10	1	5	0	1
Rafael Delgado	55	17	13	6	0	2	6	4
Rafael Lucio	55	25	3	6	3	3	3	0
Río Blanco	236	47	69	14	7	29	20	9
Saltabarranca	19	3	3	1	0	0	3	1
San Andrés Tenejapan	5	0	2	1	0	0	0	1
San Andrés Tuxtla	1,299	287	268	158	127	88	49	59
San Juan Evangelista	73	20	6	5	3	3	5	8
Santiago Tuxtla	179	30	29	21	13	11	13	10
Sayula de Alemán	65	19	4	4	3	4	6	3
Soconusco	55	11	2	1	4	12	7	4
Sochiapa	53	9	14	8	1	3	2	2
Soledad Atzompa	11	1	3	1	2	1	1	0
Soledad de Doblado	31	4	8	2	2	2	1	2
Soteapan	49	3	8	7	4	1	8	6
Tamalín	13	4	0	1	1	6	0	0
Tamiahua	47	16	3	6	1	2	4	4
Tampico Alto	35	13	2	9	2	1	1	1
Tancoco	15	5	1	3	0	0	1	1
Tantima	8	2	3	3	0	0	0	0
Tantoyuca	424	114	94	50	30	14	15	10
Tatahuicapan de Juárez	31	0	9	4	1	3	2	7
Tatatila	14	1	3	1	1	0	1	0
Tecolutla	32	6	6	3	3	0	4	2
Tehuipango	18	3	5	1	2	0	0	2
Tempoal	58	12	10	12	3	2	2	6
Tenampa	26	1	4	4	3	3	3	1
Tenochtitlán	4	0	0	0	1	1	1	1
Teocelo	48	10	7	3	0	2	5	3
Tepatlaxco	21	2	5	1	0	1	0	3

**Delitos registrados en averiguaciones previas iniciadas por las agencias del ministerio público del fuero común por municipio de ocurrencia según principales delitos 2008**

**Cuadro 8.3**  
(1a. parte)

Municipio	Total	Robo	Lesiones	Daño en las cosas	Coacción y amenazas	Fraude	Incumplir obligación familiar	Delitos sexuales
Tepetlán	18	3	3	2	1	2	1	3
Tepetzintla	20	2	5	1	0	2	3	3
Tequila	35	2	12	4	0	0	1	4
Texhuacán	22	1	8	4	0	2	1	2
Texistepec	43	2	5	4	3	6	5	3
Tezonapa	365	115	85	38	22	22	8	19
Tierra Blanca	1,411	505	231	179	148	61	32	29
Tihuatlán	766	156	174	121	60	35	22	39
Tlacojalpan	13	2	1	2	3	0	2	1
Tlacolulan	56	14	4	2	5	2	6	4
Tlacotalpan	54	9	8	3	4	11	7	3
Tlacotepec de Mejía	21	3	3	3	7	0	1	0
Tlachichilco	3	0	1	0	0	0	0	1
Tlalixcoyan	97	21	18	9	2	11	3	6
Tlalnelhuayocan	145	48	30	11	6	10	15	4
Tlaltetela	54	12	14	6	5	4	3	0
Tlapacoyan	111	15	17	18	2	4	11	14
Tlaquilpa	29	1	6	0	5	1	0	1
Tlilapan	18	2	5	1	2	1	2	1
Tomatlán	21	5	7	2	1	0	2	1
Tonayán	11	2	3	0	0	1	1	3
Totutla	88	22	11	12	13	5	5	3
Tres Valles	551	193	92	93	48	31	10	12
Tuxpan	2,108	751	410	292	111	92	70	73
Tuxtilla	5	2	1	0	0	0	0	2
Ursulo Galván	156	50	35	21	9	9	3	4
Uxpanapa	112	32	14	16	8	5	6	7
Vega de Alatorre	40	14	5	4	0	2	3	3
Veracruz	12,627	3,802	2,418	1,461	1,050	877	339	360
Villa Aldama	182	36	43	66	3	7	4	2
Xalapa	10,604	3,004	1,638	1,318	736	924	323	226
Xico	112	19	21	11	7	18	13	3
Xoxocotla	17	4	6	0	0	0	1	1
Yanga	101	31	13	21	6	6	4	1
Yecuatla	24	4	6	2	0	0	5	4
Zacualpan	8	1	0	1	1	0	2	1
Zaragoza	12	0	4	1	1	0	2	2
Zentla	68	19	9	9	1	6	8	3
Zongolica	280	39	89	21	20	7	17	16
Zontecomatlán de López y Fuentes	8	0	2	0	0	6	0	0
Zozocolco de Hidalgo	6	0	3	0	0	0	1	1
Resto de los municipios	0	0	0	0	0	0	0	0



**Delitos registrados en averiguaciones previas iniciadas por las agencias del ministerio público del fuero común por municipio de ocurrencia según principales delitos 2008**

**Cuadro 8.3**  
(2a. parte)

Municipio	Despojo	Violencia familiar	Abuso de confianza	Homicidio		Delitos contra la seguridad del tránsito de vehículos	Abuso de autoridad	Allanamiento de morada	Sustracción o retención de menores o incapaces
				Doloso	Culposo				
<b>Estado</b>	<b>1,889</b>	<b>1,868</b>	<b>1,851</b>	<b>515</b>	<b>1,068</b>	<b>1,298</b>	<b>847</b>	<b>744</b>	<b>739</b>
Acajete	2	0	1	1	0	0	0	0	0
Acatlán	1	0	0	0	0	0	0	0	0
Acayucan	32	30	29	15	37	11	4	8	11
Actopan	15	2	6	1	10	0	1	3	2
Acula	0	0	1	0	0	0	0	0	1
Acultzingo	3	1	5	1	4	0	0	0	0
Agua Dulce	8	17	18	6	5	3	3	4	15
Álamo Temapache	16	11	18	3	25	2	3	15	6
Alpatláhuac	0	0	2	1	0	0	0	0	0
Alto Lucero de Gutiérrez Barrios	13	1	2	1	2	1	0	1	0
Altotonga	8	4	5	9	4	0	2	0	8
Alvarado	21	14	26	4	6	0	10	5	7
Amatitlán	1	0	0	1	1	0	0	1	0
Amatitlán de los Reyes	5	7	5	2	8	1	1	2	2
Ángel R. Cabada	5	5	3	2	1	0	1	2	3
Apazapan	3	0	0	1	1	0	0	0	0
Aquila	0	0	2	0	0	0	0	0	0
Astacinga	1	0	0	0	0	0	0	0	5
Atlahuilco	3	0	0	0	0	0	1	0	0
Atoyac	8	6	6	3	2	0	1	6	2
Atzacan	6	0	1	1	0	0	1	0	0
Atzalan	4	6	1	8	1	0	2	0	2
Ayahualulco	8	0	0	2	1	0	0	1	1
Banderilla	8	17	5	0	3	1	2	4	5
Benito Juárez	0	0	0	0	1	0	0	0	0
Boca del Río	28	23	70	10	24	315	24	24	6
Calcahualco	2	1	0	2	0	0	0	1	0
Camarón de Tejeda	0	0	2	1	0	0	1	1	1
Camerino Z. Mendoza	8	5	17	5	6	1	2	4	4
Carlos A. Carrillo	1	7	1	1	1	0	3	1	1
Carrillo Puerto	5	0	1	0	0	0	1	0	1
Castillo de Teayo	0	3	1	0	1	0	2	0	1
Catemaco	2	9	6	0	3	1	3	3	3
Cazones de Herrera	0	2	0	0	1	1	1	1	2
Cerro Azul	4	3	1	1	0	0	0	0	2
Citlaltépetl	1	0	0	0	0	0	0	0	0
Coacoatzintla	4	1	1	0	0	0	1	1	0
Coatepec	24	15	28	7	10	34	4	12	10
Coatzacoalcos	89	114	152	28	40	91	54	41	48
Coatzintla	5	19	0	2	3	0	0	6	4
Coetzala	0	0	0	1	0	0	0	0	0
Colipa	0	0	2	0	0	0	0	0	1
Comapa	0	1	1	0	1	0	1	2	0
Córdoba	37	93	83	13	28	145	12	16	37
Cosamaloapan de Carpio	17	11	28	6	23	4	15	5	6
Cosautlán de Carvajal	0	1	0	2	1	0	0	1	0
Coscomatepec	1	7	3	1	4	0	1	1	0

**Delitos registrados en averiguaciones previas iniciadas por las agencias del ministerio público del fuero común por municipio de ocurrencia según principales delitos 2008**

**Cuadro 8.3**  
(2a. parte)

Municipio	Despojo	Violencia familiar	Abuso de confianza	Homicidio		Delitos contra la seguridad del tránsito de vehículos	Abuso de autoridad	Allanamiento de morada	Sustracción o retención de menores o incapaces
				Doloso	Culposo				
Cosoleacaque	36	25	32	10	43	13	4	16	9
Cotaxtla	3	1	1	1	5	0	0	1	0
Coxquihui	0	6	0	1	0	0	0	0	1
Coyutla	0	3	1	1	1	0	1	0	0
Cuichapa	4	1	0	1	1	0	1	1	0
Cuitláhuac	1	5	1	1	15	1	0	1	2
Chacaltianguis	1	0	1	1	1	0	0	0	0
Chalma	2	2	0	0	0	0	0	0	0
Chiconamel	1	0	0	0	0	0	0	0	0
Chiconquiaco	0	2	0	1	0	0	0	0	1
Chicontepec	18	10	3	5	2	0	1	3	1
Chinameca	8	4	1	0	1	0	0	1	2
Chinampa de Gorostiza	0	1	0	0	0	0	0	0	0
Chocamán	2	3	2	2	3	0	1	0	0
Chontla	2	2	0	1	1	0	0	3	0
Chumatlán	0	0	0	0	0	0	0	0	0
El Higo	0	0	1	0	2	0	0	1	0
Emiliano Zapata	25	21	5	4	11	0	1	5	6
Espinal	2	1	1	2	2	0	0	1	1
Filomeno Mata	0	1	0	0	0	0	0	0	0
Fortín	22	26	13	3	7	3	0	10	5
Gutiérrez Zamora	0	1	1	0	0	0	1	0	3
Hidalgotitlán	4	0	4	0	0	0	1	0	0
Huatusco	7	13	8	2	7	6	3	5	6
Huayacocotla	4	1	1	7	6	0	2	1	0
Hueyapan de Ocampo	1	2	3	1	2	0	2	5	0
Huiloapan de Cuauhtémoc	3	2	3	1	3	0	0	1	1
Ignacio de la Llave	1	0	3	0	4	0	0	1	1
Ilamatlán	0	0	0	1	0	0	0	0	0
Isla	8	2	9	9	15	1	2	2	2
Ixcatepec	2	0	0	0	1	0	0	0	0
Ixhuacán de los Reyes	0	2	0	0	0	0	0	0	2
Ixhuatlán de Madero	4	2	0	2	1	1	0	1	0
Ixhuatlán del Café	4	5	2	0	0	0	0	0	3
Ixhuatlán del Sureste	9	3	1	1	1	0	0	0	1
Ixhuatlancillo	10	0	0	1	2	1	4	0	0
Ixmatlahuacan	1	2	0	0	1	0	0	1	0
Ixtaczoquitlán	1	8	5	0	9	0	0	1	4
Jalacingo	3	2	2	5	7	1	0	4	1
Jalcomulco	3	0	1	1	0	0	1	0	0
Jáltipan	20	4	8	1	9	2	1	4	4
Jamapa	4	1	0	0	1	0	1	0	1
Jesús Carranza	18	7	13	4	2	0	1	4	2
Jilotepec	1	1	1	2	0	0	0	2	1
José Azueta	3	1	0	0	3	0	0	0	0
Juan Rodríguez Clara	3	3	3	1	3	0	1	0	1
Juchique de Ferrer	1	0	1	0	0	0	0	1	0
La Antigua	5	1	15	2	17	3	4	7	4
La Perla	3	0	0	1	1	0	5	0	1
Landero y Coss	0	0	0	0	0	0	0	0	0

**Delitos registrados en averiguaciones previas iniciadas por las agencias del ministerio público del fuero común por municipio de ocurrencia según principales delitos 2008**

**Cuadro 8.3**  
(2a. parte)

Municipio	Despojo	Violencia familiar	Abuso de confianza	Homicidio		Delitos contra la seguridad del tránsito de vehículos	Abuso de autoridad	Allanamiento de morada	Sustracción o retención de menores o incapaces
				Doloso	Culposo				
Las Choapas	43	26	26	11	13	1	7	10	13
Las Minas	0	0	0	0	0	0	0	0	0
Las Vigas de Ramírez	7	3	0	1	4	0	1	4	0
Lerdo de Tejada	2	5	10	1	2	0	0	3	0
Los Reyes	1	0	0	1	0	0	0	0	0
Magdalena	1	2	0	0	0	0	1	0	0
Maltrata	5	1	2	0	3	0	0	1	2
Manlio Fabio Altamirano	1	1	0	0	0	0	3	0	0
Mariano Escobedo	6	2	3	5	4	1	2	0	0
Martínez de la Torre	41	21	42	8	15	0	4	28	17
Mecatlán	0	0	0	0	0	0	0	0	0
Mecayapan	4	12	3	2	0	0	2	3	0
Medellín	5	10	2	1	1	5	1	1	3
Miahuatlán	0	0	0	0	0	0	0	0	0
Minatitlán	37	52	62	14	16	3	10	15	27
Misantla	19	11	19	6	15	4	1	6	11
Mixtla de Altamirano	0	1	0	1	2	0	0	0	0
Moloacán	3	4	2	3	0	0	0	0	0
Nanchital de Lázaro Cárdenas del Río	2	6	10	4	5	2	0	5	3
Naolinco	10	4	7	2	3	0	0	4	2
Naranjal	0	1	0	0	0	0	0	0	0
Naranjos Amatlán	4	1	3	0	1	1	1	2	0
Nautla	3	0	1	0	6	0	0	1	0
Nogales	5	6	10	1	2	1	2	5	10
Oluta	5	7	1	1	0	1	0	2	2
Omealca	1	2	0	1	0	0	0	0	0
Orizaba	48	35	49	5	27	3	24	8	23
Otatitlán	0	0	0	0	0	0	0	0	1
Oteapan	1	3	1	0	1	0	0	0	2
Ozuluama de Mascareñas	17	5	8	3	18	0	4	7	2
Pajapan	5	5	1	2	1	0	0	0	2
Pánuco	30	6	23	2	22	40	5	8	1
Papantla	66	45	35	10	25	20	15	24	12
Paso de Ovejas	8	4	0	0	2	0	0	0	3
Paso del Macho	9	4	2	5	6	0	1	1	1
Perote	18	26	15	4	22	5	6	6	17
Platón Sánchez	1	0	0	1	0	0	0	2	0
Playa Vicente	5	0	10	8	6	0	2	3	2
Poza Rica de Hidalgo	81	111	68	18	49	57	21	41	29
Pueblo Viejo	1	1	0	0	0	0	0	2	0
Puente Nacional	2	1	5	4	5	0	0	0	0
Rafael Delgado	1	2	2	0	1	0	0	0	0
Rafael Lucio	2	3	1	1	0	0	0	0	1
Río Blanco	3	6	4	2	7	0	6	1	3
Saltabarranca	1	1	3	0	0	0	0	0	1
San Andrés Tenejapan	0	1	0	0	0	0	0	0	0
San Andrés Tuxtla	27	27	37	11	14	4	8	33	7
San Juan Evangelista	10	0	3	3	2	0	0	1	1
Santiago Tuxtla	11	7	0	3	4	0	0	2	3

**Delitos registrados en averiguaciones previas iniciadas por las agencias del ministerio público del fuero común por municipio de ocurrencia según principales delitos 2008**

**Cuadro 8.3**  
(2a. parte)

Municipio	Despojo	Violencia familiar	Abuso de confianza	Homicidio		Delitos contra la seguridad del tránsito de vehículos	Abuso de autoridad	Allanamiento de morada	Sustracción o retención de menores o incapaces
				Doloso	Culposo				
Sayula de Alemán	3	6	2	1	1	0	0	1	1
Soconusco	2	2	5	0	0	0	0	0	3
Sochiapa	4	0	3	3	1	0	1	0	0
Soledad Atzompa	0	1	0	0	0	0	0	0	0
Soledad de Doblado	2	3	1	1	0	0	0	0	0
Soteapan	6	1	0	1	0	0	0	0	0
Tamalín	0	0	0	0	1	0	0	0	0
Tamiahua	1	2	1	0	1	0	0	0	2
Tampico Alto	1	0	0	1	0	0	0	2	0
Tancoco	2	0	0	0	0	0	0	0	0
Tantima	0	0	0	0	0	0	0	0	0
Tantoyuca	19	8	7	7	15	3	3	6	0
Tatahuicapan de Juárez	0	3	0	0	0	0	0	0	0
Tatatila	1	1	2	0	0	0	0	1	2
Tecolutla	0	4	1	0	1	0	0	0	1
Tehuipango	0	0	0	2	2	0	0	0	0
Tempoal	5	2	0	0	2	0	1	1	0
Tenampa	0	3	1	0	1	0	0	0	0
Tenochtitlán	0	0	0	0	0	0	0	0	0
Teocelo	0	3	1	4	1	3	3	0	0
Tepatlxaco	4	0	1	3	0	0	0	0	0
Tepetlán	1	0	0	0	0	0	0	1	1
Tepetzintla	0	0	0	0	1	0	1	1	0
Tequila	3	2	1	0	2	0	0	0	0
Texhuacán	3	1	0	0	0	0	0	0	0
Texistepec	5	3	0	1	0	1	0	1	2
Tezonapa	10	8	3	2	3	1	4	8	3
Tierra Blanca	15	16	71	11	43	2	7	6	7
Tihuatlán	31	20	20	6	19	1	7	13	6
Tlacojalpan	0	0	0	0	0	0	0	0	0
Tlacolulan	5	3	3	0	2	0	0	2	2
Tlacotalpan	1	5	2	1	0	0	0	0	0
Tlacotepec de Mejía	0	0	0	0	2	0	0	0	0
Tlachichilco	0	0	0	0	0	0	1	0	0
Tlaxicoyan	8	1	3	1	4	0	2	0	1
Tlalnahuayocan	6	5	1	2	0	0	0	1	1
Tlaltetela	1	0	0	1	4	0	0	1	0
Tlapacoyan	7	3	1	0	6	2	1	0	4
Tlaquilpa	8	0	3	2	1	0	0	0	0
Tlilapan	0	1	1	0	1	0	0	0	1
Tomatlán	0	2	0	0	0	0	0	0	0
Tonayán	0	0	0	0	0	0	0	0	0
Totutla	6	1	0	1	2	0	0	0	2
Tres Valles	9	3	11	9	13	0	3	3	3
Tuxpan	50	44	28	12	20	17	15	25	15
Tuxtilla	0	0	0	0	0	0	0	0	0
Ursulo Galván	7	2	5	1	5	1	0	1	0
Uxpanapa	4	0	0	5	3	0	1	2	1
Vega de Alatorre	1	0	2	1	1	0	0	0	1
Veracruz	206	328	318	33	96	465	83	82	106

**Delitos registrados en averiguaciones previas iniciadas por las agencias del ministerio público del fuero común por municipio de ocurrencia según principales delitos 2008**

**Cuadro 8.3**  
(2a. parte)

Municipio	Despojo	Violencia familiar	Abuso de confianza	Homicidio		Delitos contra la seguridad del tránsito de vehículos	Abuso de autoridad	Allanamiento de morada	Sustracción o retención de menores o incapaces
				Doloso	Culposo				
Villa Aldama	2	1	2	0	2	1	0	1	0
Xalapa	213	274	194	29	48	7	382	94	109
Xico	6	4	2	2	0	0	0	2	0
Xoxocotla	2	0	0	1	0	0	0	0	0
Yanga	3	4	0	1	6	0	1	0	0
Yecuatla	1	2	0	0	0	0	0	0	0
Zacualpan	1	0	0	0	0	0	1	0	0
Zaragoza	0	1	0	0	0	0	0	0	0
Zentla	2	1	1	2	1	1	2	0	0
Zongolica	21	9	5	5	5	2	6	5	1
Zontecomatlán de López y Fuentes	0	0	0	0	0	0	0	0	0
Zozocolco de Hidalgo	0	1	0	0	0	0	0	0	0
Resto de los municipios	0	0	0	0	0	0	0	0	0

**Delitos registrados en averiguaciones previas iniciadas por las agencias del ministerio público del fuero común por municipio de ocurrencia según principales delitos 2008**

**Cuadro 8.3**  
(3a. parte y última)

Municipio	Difamación	Extorsión	Ultrajes a la autoridad	Incumplimiento del deber legal	Privación de la libertad	Falsificación de documentos	Falsedad ante la autoridad	Resto de los delitos
<b>Estado</b>	<b>646</b>	<b>481</b>	<b>460</b>	<b>342</b>	<b>332</b>	<b>289</b>	<b>266</b>	<b>1,743</b>
Acajete	0	1	0	0	0	0	0	4
Acatlán	0	0	0	0	0	0	0	0
Acayucan	10	5	0	0	5	6	3	24
Actopan	4	1	0	0	0	0	0	4
Acula	1	1	0	0	0	1	0	0
Acultzingo	3	0	0	0	0	1	0	0
Agua Dulce	5	1	0	0	2	0	0	6
Álamo Temapache	6	1	2	2	0	3	0	9
Alpatláhuac	1	0	0	0	0	0	0	0
Alto Lucero de Gutiérrez Barrios	1	1	1	0	1	1	2	4
Altotonga	3	2	2	0	3	0	0	6
Alvarado	5	2	1	0	1	3	1	6
Amatitlán	1	0	1	0	0	0	0	1
Amatlán de los Reyes	1	0	0	0	0	0	0	3
Ángel R. Cabada	4	1	1	0	1	1	0	4
Apazapan	0	1	0	0	0	0	0	0
Aquila	0	0	0	0	0	0	0	0
Astacinga	0	0	0	0	0	0	0	1
Atlahuilco	0	0	0	0	0	0	0	0
Atoyac	3	0	1	0	1	0	0	2
Atzacan	1	0	0	0	0	0	0	1
Atzalan	0	1	0	0	1	0	0	4
Ayahualulco	1	0	0	0	0	0	0	2
Banderilla	0	1	0	0	2	0	0	10
Benito Juárez	0	0	0	0	0	0	0	0
Boca del Río	24	5	59	0	14	6	1	37
Calcahualco	0	0	1	0	0	0	0	1
Camarón de Tejeda	1	0	0	0	0	0	0	0
Camerino Z. Mendoza	1	0	5	0	2	1	0	4
Carlos A. Carrillo	0	1	1	0	2	0	0	7
Carrillo Puerto	0	0	0	0	1	0	0	0
Castillo de Teayo	2	0	0	0	0	0	0	2
Catemaco	2	1	1	0	0	0	0	3
Cazones de Herrera	0	0	1	0	0	0	0	0
Cerro Azul	1	1	0	0	0	0	0	1
Citlaltépetl	0	0	0	0	1	0	0	0
Coacoatzintla	1	1	0	0	0	0	0	2
Coatepec	8	22	7	0	4	3	7	21
Coatzacoalcos	38	25	27	3	21	29	33	122
Coatzintla	1	0	0	0	1	0	0	2
Coetzala	0	0	0	0	0	0	0	0
Colipa	0	0	0	0	0	0	0	0
Comapa	1	0	1	0	1	0	0	0
Córdoba	17	27	30	1	10	17	18	53
Cosamaloapan de Carpio	3	13	4	0	0	6	2	18
Cosautlán de Carvajal	0	0	0	0	0	0	0	0
Coscomatepec	1	0	1	0	1	0	0	4

**Delitos registrados en averiguaciones previas iniciadas por las agencias del ministerio público del fuero común por municipio de ocurrencia según principales delitos 2008**

**Cuadro 8.3**  
(3a. parte y última)

Municipio	Difamación	Extorsión	Ultrajes a la autoridad	Incumplimiento del deber legal	Privación de la libertad	Falsificación de documentos	Falsedad ante la autoridad	Resto de los delitos
Cosoleacaque	13	4	6	1	6	1	1	20
Cotaxtla	0	0	0	0	0	0	0	1
Coxquihui	0	0	0	0	0	0	0	0
Coyutla	0	0	0	0	0	0	1	1
Cuichapa	1	0	0	0	1	0	0	0
Cuitláhuac	1	0	1	0	1	0	0	2
Chacaltianguis	0	0	0	0	1	0	0	2
Chalma	0	0	1	0	0	0	0	0
Chiconamel	0	0	0	0	0	1	0	0
Chiconquiaco	1	0	0	0	1	0	0	1
Chicontepec	1	0	2	0	3	1	3	6
Chinameca	1	0	0	0	0	1	0	3
Chinampa de Gorostiza	0	0	0	0	0	0	0	0
Chocamán	0	0	0	0	1	0	0	2
Chontla	0	0	0	0	0	1	0	1
Chumatlán	0	0	0	0	0	0	0	0
El Higo	1	0	0	0	0	0	1	1
Emiliano Zapata	7	8	1	0	1	4	1	9
Espinal	0	0	0	0	0	0	0	0
Filomeno Mata	0	0	0	0	0	0	0	0
Fortín	5	6	5	0	0	0	0	10
Gutiérrez Zamora	0	1	0	0	0	0	0	3
Hidalgotitlán	0	0	0	0	2	0	0	0
Huatusco	8	3	5	0	6	3	1	6
Huayacocotla	0	0	0	0	0	0	0	8
Hueyapan de Ocampo	2	0	1	0	1	0	1	5
Huiloapan de Cuauhtémoc	1	1	0	0	0	0	0	0
Ignacio de la Llave	0	0	0	0	0	3	0	1
Ilamatlán	0	0	0	0	0	0	0	0
Isla	2	2	4	0	1	1	1	9
Ixcatepec	0	0	1	0	0	0	0	0
Ixhuacán de los Reyes	0	0	0	0	1	0	0	1
Ixhuatlán de Madero	0	0	0	0	0	0	0	3
Ixhuatlán del Café	0	0	0	0	1	0	0	0
Ixhuatlán del Sureste	2	0	2	0	1	0	0	2
Ixhuatlancillo	0	1	0	1	0	0	0	3
Ixmatlahuacan	2	0	0	0	0	0	0	0
Ixtaczoquiltán	0	0	3	0	0	0	0	3
Jalacingo	2	2	2	0	0	1	0	12
Jalcomulco	0	0	0	0	2	0	0	0
Jáltipan	4	0	1	0	5	1	1	7
Jamapa	0	0	0	0	0	0	0	0
Jesús Carranza	2	2	2	0	3	0	0	9
Jilotepec	1	1	0	0	2	0	0	0
José Azueta	0	0	0	0	0	0	0	1
Juan Rodríguez Clara	1	0	0	0	0	0	1	2
Juchique de Ferrer	0	0	0	0	0	0	0	2
La Antigua	1	1	0	1	1	0	1	9
La Perla	0	0	1	0	0	0	0	0
Landero y Coss	0	0	0	0	0	0	0	0

**Delitos registrados en averiguaciones previas iniciadas por las agencias del ministerio público del fuero común por municipio de ocurrencia según principales delitos 2008**

**Cuadro 8.3**  
(3a. parte y última)

Municipio	Difamación	Extorsión	Ultrajes a la autoridad	Incumplimiento del deber legal	Privación de la libertad	Falsificación de documentos	Falsedad ante la autoridad	Resto de los delitos
Las Choapas	12	2	5	0	9	0	2	12
Las Minas	1	0	1	1	0	0	0	0
Las Vigas de Ramírez	2	0	0	1	0	0	0	0
Lerdo de Tejada	4	0	1	0	2	0	0	4
Los Reyes	0	0	0	0	0	0	0	0
Magdalena	0	0	0	0	0	0	0	0
Maltrata	0	0	0	0	1	0	0	1
Manlio Fabio Altamirano	0	1	0	0	0	0	0	0
Mariano Escobedo	2	2	1	0	0	0	0	1
Martínez de la Torre	37	12	10	1	7	5	15	60
Mecatlán	0	0	0	0	0	0	0	0
Mecayapan	6	1	0	0	1	1	0	4
Medellín	1	0	1	1	0	0	1	3
Miahuatlán	0	0	0	0	0	0	0	0
Minatitlán	19	10	9	0	17	9	4	57
Misantla	5	13	1	0	2	4	2	14
Mixtla de Altamirano	0	0	0	0	0	0	0	0
Moloacán	1	0	0	0	0	1	1	1
Nanchital de Lázaro								
Cárdenas del Río	10	1	4	0	2	0	0	6
Naolinco	3	3	0	0	0	1	0	3
Naranjal	0	0	0	0	0	0	0	0
Naranjos Amatlán	5	0	1	0	0	1	0	4
Nautla	0	1	0	0	1	0	0	0
Nogales	2	0	1	0	2	0	0	4
Oluta	3	0	0	0	0	0	0	1
Omealca	0	0	0	0	0	1	0	2
Orizaba	13	15	8	0	10	10	27	63
Otatitlán	0	0	0	0	0	0	0	1
Oteapan	1	0	0	0	0	0	0	0
Ozuluama de Mascareñas	1	2	1	1	1	0	2	6
Pajapan	3	0	0	0	0	0	0	0
Pánuco	12	3	2	1	6	4	5	12
Papantla	14	3	7	0	4	9	9	35
Paso de Ovejas	1	0	0	0	0	0	0	0
Paso del Macho	5	0	0	0	0	1	0	6
Perote	13	19	1	0	12	2	0	26
Platón Sánchez	0	0	0	0	0	0	0	0
Playa Vicente	0	1	1	0	2	1	0	5
Poza Rica de Hidalgo	29	9	4	3	4	11	17	83
Pueblo Viejo	0	0	1	0	0	0	0	0
Puente Nacional	1	0	0	0	1	1	0	2
Rafael Delgado	0	0	0	0	0	1	0	0
Rafael Lucio	1	0	0	0	2	0	0	1
Río Blanco	2	0	1	0	1	0	0	5
Saltabarranca	2	0	0	0	0	0	0	0
San Andrés Tenejapan	0	0	0	0	0	0	0	0
San Andrés Tuxtla	26	9	8	0	9	2	1	40
San Juan Evangelista	2	0	0	0	0	0	0	1
Santiago Tuxtla	7	0	2	0	1	3	0	9



**Delitos registrados en averiguaciones previas iniciadas por las agencias del ministerio público del fuero común por municipio de ocurrencia según principales delitos 2008**

**Cuadro 8.3**  
(3a. parte y última)

Municipio	Difamación	Extorsión	Ultrajes a la autoridad	Incumplimiento del deber legal	Privación de la libertad	Falsificación de documentos	Falsedad ante la autoridad	Resto de los delitos
Sayula de Alemán	0	0	0	0	3	1	0	3
Soconusco	0	0	0	0	1	0	0	1
Sochiapa	0	1	1	0	0	0	0	0
Soledad Atzompa	0	0	1	0	0	0	0	0
Soledad de Doblado	0	1	1	1	0	0	0	0
Soteapan	1	0	0	0	2	0	0	1
Tamalín	0	0	0	0	0	0	0	0
Tamiahua	0	0	0	0	0	0	1	3
Tampico Alto	1	0	0	0	0	0	0	1
Tancoco	0	1	1	0	0	0	0	0
Tantima	0	0	0	0	0	0	0	0
Tantoyuca	2	5	3	0	1	2	2	14
Tatahuicapan de Juárez	0	1	1	0	0	0	0	0
Tatatila	0	0	0	0	0	0	0	0
Tecolutla	0	0	0	0	0	0	1	0
Tehuipango	0	0	0	0	1	0	0	0
Tempoal	0	0	0	0	0	0	0	0
Tenampa	0	0	2	0	0	0	0	0
Tenochtitlán	0	0	0	0	0	0	0	0
Teocelo	0	3	0	0	0	0	0	0
Tepatlxaco	0	0	1	0	0	0	0	0
Tepetlán	0	0	0	0	0	0	0	0
Tepetzintla	0	0	0	0	1	0	0	0
Tequila	0	0	2	0	2	0	0	0
Texhuacán	0	0	0	0	0	0	0	0
Texistepec	1	0	0	0	1	0	0	0
Tezonapa	6	1	1	1	0	1	0	4
Tierra Blanca	11	4	5	0	3	0	0	25
Tihuatlán	8	1	2	0	0	2	2	21
Tlacojalpan	0	0	2	0	0	0	0	0
Tlacolulan	0	0	0	0	0	0	0	2
Tlacotalpan	0	0	0	0	0	0	0	0
Tlacotepec de Mejía	1	0	0	0	0	1	0	0
Tlachichilco	0	0	0	0	0	0	0	0
Tlalixcoyan	2	0	0	1	2	1	0	1
Tlalnelhuayocan	0	0	1	0	2	0	0	2
Tlaltetela	0	0	1	1	0	1	0	0
Tlapacoyan	2	1	0	0	1	1	1	0
Tlaquilpa	0	1	0	0	0	0	0	0
Tlilapan	0	0	0	0	0	0	0	0
Tomatlán	0	0	0	0	0	0	0	1
Tonayán	0	0	0	0	0	0	0	1
Totutla	2	0	0	0	0	0	1	2
Tres Valles	10	0	0	0	1	2	0	5
Tuxpan	16	1	14	3	2	5	6	36
Tuxtilla	0	0	0	0	0	0	0	0
Ursulo Galván	1	0	0	0	0	0	0	2
Uxpanapa	1	0	0	0	4	1	0	2
Vega de Alatorre	0	0	0	0	1	0	0	2
Veracruz	56	67	100	8	34	42	49	247

**Delitos registrados en averiguaciones previas iniciadas por las agencias del ministerio público del fuero común por municipio de ocurrencia según principales delitos 2008**

**Cuadro 8.3**  
(3a. parte y última)

Municipio	Difamación	Extorsión	Ultrajes a la autoridad	Incumplimiento del deber legal	Privación de la libertad	Falsificación de documentos	Falsedad ante la autoridad	Resto de los delitos
Villa Aldama	1	3	2	0	1	0	0	5
Xalapa	66	135	57	309	53	63	36	366
Xico	0	0	0	0	1	1	0	2
Xoxocotla	0	0	2	0	0	0	0	0
Yanga	0	0	1	0	1	0	0	2
Yecuatla	0	0	0	0	0	0	0	0
Zacualpan	0	0	0	0	0	0	0	0
Zaragoza	1	0	0	0	0	0	0	0
Zentla	1	0	1	0	0	1	0	0
Zongolica	0	1	2	0	1	0	1	7
Zontecomatlán de López y Fuentes	0	0	0	0	0	0	0	0
Zozocolco de Hidalgo	0	0	0	0	0	0	0	0
Resto de los municipios	0	0	0	0	0	0	0	0

Nota: Las averiguaciones previas iniciadas se entenderán en su denominación y contenido al concepto de investigaciones ministeriales, de acuerdo al código número 590 de procedimientos penales para el Estado Libre y Soberano de Veracruz de Ignacio de la Llave.

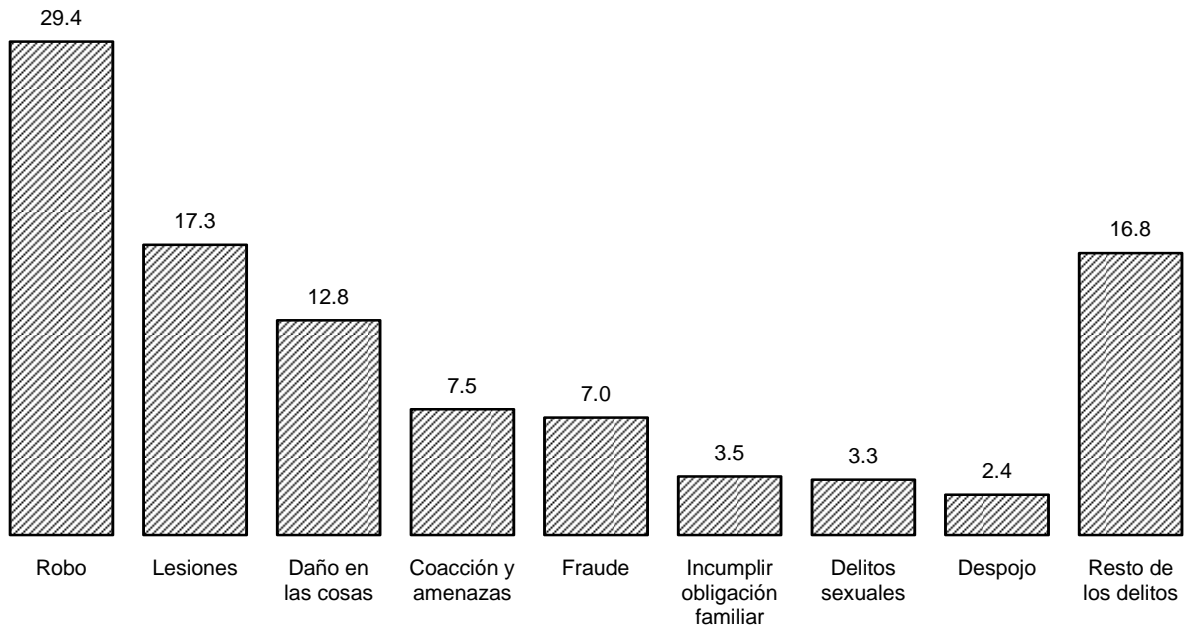
Los delitos que aparecen en este tabulado corresponden a un listado en el que se desagrega, en orden de frecuencia decreciente, hasta un 97.8% del total de delitos registrados en averiguaciones previas iniciadas por las Agencias del Ministerio Público.

Una averiguación previa puede incluir uno o más delitos.

Fuente: Procuraduría General de Justicia del Estado. Dirección del Centro de Información.

**Delitos registrados en averiguaciones previas iniciadas  
por las agencias del ministerio público del fuero  
común según principales delitos  
2008**  
(Porcentaje)

[Gráfica 8.1](#)



Fuente: Cuadro 8.3

**Víctimas de robo, lesiones, homicidio y delitos sexuales registradas en averiguaciones previas iniciadas por las agencias del ministerio público del fuero común por municipio de ocurrencia del delito y sexo 2008**

[Cuadro 8.4](#)

Municipio Sexo	Víctimas de robo a/	Víctimas de lesiones	Víctimas de homicidio	Víctimas de delitos sexuales
<b>Estado</b>	<b>23,778</b>	<b>14,402</b>	<b>1,802</b>	<b>2,823</b>
Hombres	13,287	8,134	1,412	356
Mujeres	7,207	5,968	349	2,445
No especificado	3,284	300	41	22
<b>Acajete</b>	<b>12</b>	<b>9</b>	<b>1</b>	<b>3</b>
Hombres	7	5	1	0
Mujeres	2	4	0	3
No especificado	3	0	0	0
<b>Acatlán</b>	<b>1</b>	<b>3</b>	<b>0</b>	<b>4</b>
Hombres	0	3	0	0
Mujeres	0	0	0	4
No especificado	1	0	0	0
<b>Acayucan</b>	<b>347</b>	<b>178</b>	<b>60</b>	<b>42</b>
Hombres	211	109	42	5
Mujeres	97	60	17	37
No especificado	39	9	1	0
<b>Actopan</b>	<b>46</b>	<b>45</b>	<b>12</b>	<b>8</b>
Hombres	23	29	11	1
Mujeres	12	16	1	7
No especificado	11	0	0	0
<b>Acula</b>	<b>3</b>	<b>3</b>	<b>0</b>	<b>1</b>
Hombres	2	2	0	0
Mujeres	1	1	0	1
No especificado	0	0	0	0
<b>Acultzingo</b>	<b>27</b>	<b>24</b>	<b>5</b>	<b>2</b>
Hombres	17	14	5	0
Mujeres	9	7	0	2
No especificado	1	3	0	0
<b>Agua Dulce</b>	<b>157</b>	<b>113</b>	<b>47</b>	<b>21</b>
Hombres	83	70	35	1
Mujeres	55	42	12	20
No especificado	19	1	0	0
<b>Álamo Temapache</b>	<b>184</b>	<b>142</b>	<b>36</b>	<b>30</b>
Hombres	85	91	28	3
Mujeres	51	49	7	27
No especificado	48	2	1	0

**Víctimas de robo, lesiones, homicidio y delitos sexuales registradas en averiguaciones previas iniciadas por las agencias del ministerio público del fuero común por municipio de ocurrencia del delito y sexo 2008**

[Cuadro 8.4](#)

Municipio Sexo	Víctimas de robo a/	Víctimas de lesiones	Víctimas de homicidio	Víctimas de delitos sexuales
Alpatláhuac	0	5	1	0
Hombres	0	2	1	0
Mujeres	0	1	0	0
No especificado	0	2	0	0
Alto Lucero de Gutiérrez Barrios	19	12	3	5
Hombres	14	6	3	1
Mujeres	2	6	0	4
No especificado	3	0	0	0
Altotonga	47	36	19	12
Hombres	28	26	16	0
Mujeres	10	10	3	12
No especificado	9	0	0	0
Alvarado	214	162	10	11
Hombres	145	99	9	2
Mujeres	69	63	1	9
No especificado	0	0	0	0
Amatitlán	5	7	2	0
Hombres	4	4	1	0
Mujeres	1	3	1	0
No especificado	0	0	0	0
Amatlán de los Reyes	62	31	10	10
Hombres	44	23	9	2
Mujeres	12	8	1	8
No especificado	6	0	0	0
Ángel R. Cabada	76	35	3	13
Hombres	52	23	2	1
Mujeres	24	12	1	12
No especificado	0	0	0	0
Apazapan	7	2	2	0
Hombres	2	2	2	0
Mujeres	3	0	0	0
No especificado	2	0	0	0
Aquila	3	1	0	0
Hombres	2	0	0	0
Mujeres	0	1	0	0
No especificado	1	0	0	0

**Víctimas de robo, lesiones, homicidio y delitos sexuales registradas en averiguaciones previas iniciadas por las agencias del ministerio público del fuero común por municipio de ocurrencia del delito y sexo 2008**

[Cuadro 8.4](#)

Municipio Sexo	Víctimas de robo a/	Víctimas de lesiones	Víctimas de homicidio	Víctimas de delitos sexuales
Astacinga	1	0	0	2
Hombres	0	0	0	0
Mujeres	0	0	0	2
No especificado	1	0	0	0
Atlahuilco	1	3	0	1
Hombres	1	0	0	0
Mujeres	0	3	0	1
No especificado	0	0	0	0
Atoyac	42	67	5	8
Hombres	29	39	4	1
Mujeres	13	24	1	7
No especificado	0	4	0	0
Atzacan	9	27	1	1
Hombres	6	16	1	0
Mujeres	3	11	0	1
No especificado	0	0	0	0
Atzalan	20	22	12	8
Hombres	12	13	10	0
Mujeres	4	8	2	8
No especificado	4	1	0	0
Ayahualulco	5	12	3	2
Hombres	4	11	3	0
Mujeres	0	1	0	2
No especificado	1	0	0	0
Banderilla	58	45	3	12
Hombres	33	23	2	2
Mujeres	14	21	1	10
No especificado	11	1	0	0
Benito Juárez	5	1	2	0
Hombres	3	1	2	0
Mujeres	2	0	0	0
No especificado	0	0	0	0
Boca del Río	861	417	34	35
Hombres	524	254	27	6
Mujeres	250	156	5	29
No especificado	87	7	2	0

**Víctimas de robo, lesiones, homicidio y delitos sexuales registradas en averiguaciones previas iniciadas por las agencias del ministerio público del fuero común por municipio de ocurrencia del delito y sexo 2008**

[Cuadro 8.4](#)

Municipio Sexo	Víctimas de robo a/	Víctimas de lesiones	Víctimas de homicidio	Víctimas de delitos sexuales
Calcahualco	3	5	2	1
Hombres	3	3	2	0
Mujeres	0	2	0	1
No especificado	0	0	0	0
Camarón de Tejeda	12	4	1	0
Hombres	8	4	1	0
Mujeres	3	0	0	0
No especificado	1	0	0	0
Camerino Z. Mendoza	130	105	14	13
Hombres	85	51	12	2
Mujeres	35	50	2	11
No especificado	10	4	0	0
Carlos A. Carrillo	54	51	3	10
Hombres	40	26	3	1
Mujeres	10	25	0	9
No especificado	4	0	0	0
Carrillo Puerto	19	20	0	1
Hombres	16	11	0	0
Mujeres	2	9	0	1
No especificado	1	0	0	0
Castillo de Teayo	11	8	1	6
Hombres	8	7	1	0
Mujeres	1	1	0	6
No especificado	2	0	0	0
Catemaco	57	35	3	16
Hombres	33	22	3	2
Mujeres	24	13	0	14
No especificado	0	0	0	0
Cazones de Herrera	2	10	1	5
Hombres	2	4	1	0
Mujeres	0	6	0	5
No especificado	0	0	0	0
Cerro Azul	13	10	1	8
Hombres	7	5	0	2
Mujeres	3	5	1	6
No especificado	3	0	0	0

**Víctimas de robo, lesiones, homicidio y delitos sexuales registradas en averiguaciones previas iniciadas por las agencias del ministerio público del fuero común por municipio de ocurrencia del delito y sexo 2008**

[Cuadro 8.4](#)

Municipio Sexo	Víctimas de robo a/	Víctimas de lesiones	Víctimas de homicidio	Víctimas de delitos sexuales
Citlaltépetl	6	2	0	0
Hombres	5	0	0	0
Mujeres	0	2	0	0
No especificado	1	0	0	0
Coacoatzintla	1	11	0	7
Hombres	0	7	0	1
Mujeres	1	4	0	6
No especificado	0	0	0	0
Coatepec	383	230	17	29
Hombres	206	139	14	1
Mujeres	106	88	3	28
No especificado	71	3	0	0
Coatzacoalcos	1,930	916	68	158
Hombres	1,065	518	52	30
Mujeres	570	387	14	126
No especificado	295	11	2	2
Coatzintla	45	27	5	25
Hombres	24	12	5	3
Mujeres	17	14	0	22
No especificado	4	1	0	0
Coetzala	1	1	1	0
Hombres	0	0	0	0
Mujeres	0	0	0	0
No especificado	1	1	1	0
Colipa	7	3	1	2
Hombres	5	3	1	1
Mujeres	2	0	0	1
No especificado	0	0	0	0
Comapa	3	18	1	2
Hombres	2	14	1	0
Mujeres	1	4	0	2
No especificado	0	0	0	0
Córdoba	1,337	596	46	93
Hombres	736	327	38	14
Mujeres	513	256	8	77
No especificado	88	13	0	2



**Víctimas de robo, lesiones, homicidio y delitos sexuales registradas en averiguaciones previas iniciadas por las agencias del ministerio público del fuero común por municipio de ocurrencia del delito y sexo 2008**

[Cuadro 8.4](#)

Municipio Sexo	Víctimas de robo a/	Víctimas de lesiones	Víctimas de homicidio	Víctimas de delitos sexuales
Cosamaloapan de Carpio	325	221	34	21
Hombres	210	126	29	3
Mujeres	99	87	5	18
No especificado	16	8	0	0
Cosautlán de Carvajal	2	2	3	1
Hombres	1	1	3	0
Mujeres	0	1	0	1
No especificado	1	0	0	0
Coscomatepec	38	28	5	9
Hombres	23	15	4	0
Mujeres	11	13	1	9
No especificado	4	0	0	0
Cosoleacaque	408	245	60	32
Hombres	239	138	45	4
Mujeres	120	95	12	28
No especificado	49	12	3	0
Cotaxtla	20	6	6	1
Hombres	15	6	5	0
Mujeres	3	0	1	1
No especificado	2	0	0	0
Coxquihui	2	7	1	7
Hombres	2	2	1	1
Mujeres	0	5	0	6
No especificado	0	0	0	0
Coyutla	12	9	2	10
Hombres	6	6	2	2
Mujeres	3	3	0	8
No especificado	3	0	0	0
Cuichapa	18	1	3	1
Hombres	14	1	3	0
Mujeres	4	0	0	1
No especificado	0	0	0	0
Cuitláhuac	71	26	20	9
Hombres	49	17	17	0
Mujeres	18	8	3	9
No especificado	4	1	0	0

**Víctimas de robo, lesiones, homicidio y delitos sexuales registradas en averiguaciones previas iniciadas por las agencias del ministerio público del fuero común por municipio de ocurrencia del delito y sexo 2008**

[Cuadro 8.4](#)

Municipio Sexo	Víctimas de robo a/	Víctimas de lesiones	Víctimas de homicidio	Víctimas de delitos sexuales
Chacaltianguis	3	6	2	3
Hombres	3	4	2	0
Mujeres	0	2	0	3
No especificado	0	0	0	0
Chalma	0	3	0	0
Hombres	0	3	0	0
Mujeres	0	0	0	0
No especificado	0	0	0	0
Chiconamel	1	0	0	1
Hombres	0	0	0	0
Mujeres	1	0	0	1
No especificado	0	0	0	0
Chiconquiaco	9	3	1	1
Hombres	7	3	0	0
Mujeres	2	0	1	1
No especificado	0	0	0	0
Chicontepec	27	38	2	5
Hombres	15	24	2	0
Mujeres	4	14	0	5
No especificado	8	0	0	0
Chinameca	15	8	1	6
Hombres	9	4	1	0
Mujeres	3	4	0	6
No especificado	3	0	0	0
Chinampa de Gorostiza	1	0	0	1
Hombres	1	0	0	0
Mujeres	0	0	0	1
No especificado	0	0	0	0
Chocamán	14	9	5	6
Hombres	14	5	4	1
Mujeres	0	4	1	5
No especificado	0	0	0	0
Chontla	3	2	2	2
Hombres	1	2	2	0
Mujeres	1	0	0	2
No especificado	1	0	0	0

**Víctimas de robo, lesiones, homicidio y delitos sexuales registradas en averiguaciones previas iniciadas por las agencias del ministerio público del fuero común por municipio de ocurrencia del delito y sexo 2008**

[Cuadro 8.4](#)

Municipio Sexo	Víctimas de robo a/	Víctimas de lesiones	Víctimas de homicidio	Víctimas de delitos sexuales
Chumatlán	0	0	0	1
Hombres	0	0	0	0
Mujeres	0	0	0	1
No especificado	0	0	0	0
El Higo	5	5	3	3
Hombres	2	2	3	0
Mujeres	2	3	0	3
No especificado	1	0	0	0
Emiliano Zapata	102	82	17	30
Hombres	63	48	13	6
Mujeres	22	34	3	24
No especificado	17	0	1	0
Espinal	10	6	4	10
Hombres	6	3	3	0
Mujeres	1	3	1	10
No especificado	3	0	0	0
Filomeno Mata	0	0	0	1
Hombres	0	0	0	1
Mujeres	0	0	0	0
No especificado	0	0	0	0
Fortín	212	114	10	15
Hombres	131	62	9	3
Mujeres	79	51	1	12
No especificado	2	1	0	0
Gutiérrez Zamora	16	8	0	9
Hombres	8	5	0	0
Mujeres	6	3	0	9
No especificado	2	0	0	0
Hidalgotitlán	2	5	0	8
Hombres	1	3	0	0
Mujeres	1	1	0	8
No especificado	0	1	0	0
Huatusco	179	98	10	30
Hombres	99	60	6	7
Mujeres	67	36	3	23
No especificado	13	2	1	0

**Víctimas de robo, lesiones, homicidio y delitos sexuales registradas en averiguaciones previas iniciadas por las agencias del ministerio público del fuero común por municipio de ocurrencia del delito y sexo 2008**

[Cuadro 8.4](#)

Municipio Sexo	Víctimas de robo a/	Víctimas de lesiones	Víctimas de homicidio	Víctimas de delitos sexuales
Huayacocotla	17	15	8	10
Hombres	6	9	7	3
Mujeres	6	6	1	7
No especificado	5	0	0	0
Hueyapan de Ocampo	31	17	3	18
Hombres	24	12	2	2
Mujeres	7	5	1	16
No especificado	0	0	0	0
Huiloapan de Cuauhtémoc	10	11	3	4
Hombres	6	7	3	0
Mujeres	3	4	0	4
No especificado	1	0	0	0
Ignacio de la Llave	27	11	3	6
Hombres	21	9	3	2
Mujeres	6	2	0	4
No especificado	0	0	0	0
Ilamatlán	0	0	1	0
Hombres	0	0	0	0
Mujeres	0	0	0	0
No especificado	0	0	1	0
Isla	171	79	26	14
Hombres	105	42	18	1
Mujeres	45	35	8	13
No especificado	21	2	0	0
Ixcatepec	1	2	3	1
Hombres	1	2	2	0
Mujeres	0	0	1	1
No especificado	0	0	0	0
Ixhuacán de los Reyes	1	9	0	3
Hombres	0	5	0	0
Mujeres	0	4	0	3
No especificado	1	0	0	0
Ixhuatlán de Madero	4	4	3	1
Hombres	2	3	3	0
Mujeres	2	1	0	1
No especificado	0	0	0	0

**Víctimas de robo, lesiones, homicidio y delitos sexuales registradas en averiguaciones previas iniciadas por las agencias del ministerio público del fuero común por municipio de ocurrencia del delito y sexo 2008**

[Cuadro 8.4](#)

Municipio Sexo	Víctimas de robo a/	Víctimas de lesiones	Víctimas de homicidio	Víctimas de delitos sexuales
Ixhuatlán del Café	10	22	0	3
Hombres	8	16	0	0
Mujeres	2	6	0	3
No especificado	0	0	0	0
Ixhuatlán del Sureste	20	16	2	1
Hombres	12	11	2	0
Mujeres	6	5	0	1
No especificado	2	0	0	0
Ixhuatlancillo	24	18	3	5
Hombres	12	11	2	0
Mujeres	12	7	1	5
No especificado	0	0	0	0
Ixmatalhuacan	10	5	1	6
Hombres	7	3	1	1
Mujeres	2	2	0	5
No especificado	1	0	0	0
Ixtaczoquitlán	21	28	10	16
Hombres	12	13	9	4
Mujeres	9	15	1	12
No especificado	0	0	0	0
Jalacingo	72	54	14	11
Hombres	38	31	11	0
Mujeres	16	23	3	11
No especificado	18	0	0	0
Jalcomulco	3	1	1	0
Hombres	3	0	0	0
Mujeres	0	1	0	0
No especificado	0	0	1	0
Jáltipan	112	47	10	14
Hombres	64	30	7	0
Mujeres	37	16	3	14
No especificado	11	1	0	0
Jamapa	3	6	1	2
Hombres	3	5	1	0
Mujeres	0	1	0	2
No especificado	0	0	0	0

**Víctimas de robo, lesiones, homicidio y delitos sexuales registradas en averiguaciones previas iniciadas por las agencias del ministerio público del fuero común por municipio de ocurrencia del delito y sexo 2008**

[Cuadro 8.4](#)

Municipio Sexo	Víctimas de robo a/	Víctimas de lesiones	Víctimas de homicidio	Víctimas de delitos sexuales
Jesús Carranza	70	31	9	18
Hombres	42	22	7	2
Mujeres	22	9	2	16
No especificado	6	0	0	0
Jilotepec	5	17	2	11
Hombres	2	13	2	2
Mujeres	3	4	0	9
No especificado	0	0	0	0
José Azueta	10	6	3	3
Hombres	6	2	2	0
Mujeres	2	3	1	3
No especificado	2	1	0	0
Juan Rodríguez Clara	22	5	5	7
Hombres	11	3	5	0
Mujeres	7	2	0	7
No especificado	4	0	0	0
Juchique de Ferrer	7	1	0	5
Hombres	3	1	0	1
Mujeres	4	0	0	4
No especificado	0	0	0	0
La Antigua	206	87	20	2
Hombres	136	48	17	0
Mujeres	70	38	3	2
No especificado	0	1	0	0
La Perla	7	15	2	1
Hombres	3	9	2	0
Mujeres	4	5	0	1
No especificado	0	1	0	0
Las Choapas	396	166	28	60
Hombres	229	108	22	4
Mujeres	146	58	5	54
No especificado	21	0	1	2
Las Minas	1	4	0	0
Hombres	1	3	0	0
Mujeres	0	1	0	0
No especificado	0	0	0	0

**Víctimas de robo, lesiones, homicidio y delitos sexuales registradas en averiguaciones previas iniciadas por las agencias del ministerio público del fuero común por municipio de ocurrencia del delito y sexo 2008**

[Cuadro 8.4](#)

Municipio Sexo	Víctimas de robo a/	Víctimas de lesiones	Víctimas de homicidio	Víctimas de delitos sexuales
Las Vigas de Ramírez	39	20	4	8
Hombres	27	8	4	2
Mujeres	5	12	0	6
No especificado	7	0	0	0
Lerdo de Tejada	36	23	3	10
Hombres	24	9	3	4
Mujeres	12	14	0	5
No especificado	0	0	0	1
Los Reyes	0	7	1	1
Hombres	0	5	0	0
Mujeres	0	2	1	1
No especificado	0	0	0	0
Magdalena	0	5	0	0
Hombres	0	1	0	0
Mujeres	0	4	0	0
No especificado	0	0	0	0
Maltrata	13	26	3	7
Hombres	12	15	3	1
Mujeres	1	11	0	6
No especificado	0	0	0	0
Manlio Fabio Altamirano	3	7	0	2
Hombres	1	5	0	0
Mujeres	1	2	0	2
No especificado	1	0	0	0
Mariano Escobedo	36	40	9	5
Hombres	20	23	9	1
Mujeres	16	17	0	4
No especificado	0	0	0	0
Martínez de la Torre	437	342	24	75
Hombres	233	180	21	7
Mujeres	136	162	3	68
No especificado	68	0	0	0
Mecatlán	0	1	0	1
Hombres	0	0	0	0
Mujeres	0	1	0	1
No especificado	0	0	0	0

**Víctimas de robo, lesiones, homicidio y delitos sexuales registradas en averiguaciones previas iniciadas por las agencias del ministerio público del fuero común por municipio de ocurrencia del delito y sexo 2008**

[Cuadro 8.4](#)

Municipio Sexo	Víctimas de robo a/	Víctimas de lesiones	Víctimas de homicidio	Víctimas de delitos sexuales
Mecayapan	15	24	3	7
Hombres	11	19	3	2
Mujeres	3	5	0	5
No especificado	1	0	0	0
Medellín	77	25	2	11
Hombres	44	13	1	0
Mujeres	28	11	1	11
No especificado	5	1	0	0
Miahuatlán	1	1	0	0
Hombres	0	0	0	0
Mujeres	0	0	0	0
No especificado	1	1	0	0
Minatitlán	904	343	28	88
Hombres	479	188	22	8
Mujeres	293	147	6	79
No especificado	132	8	0	1
Misantla	176	115	35	32
Hombres	109	71	24	4
Mujeres	49	43	11	28
No especificado	18	1	0	0
Mixtla de Altamirano	0	9	3	3
Hombres	0	8	2	0
Mujeres	0	1	1	3
No especificado	0	0	0	0
Moloacán	10	9	3	8
Hombres	6	7	2	1
Mujeres	3	2	1	7
No especificado	1	0	0	0
Nanchital de Lázaro Cárdenas del Río	106	64	9	8
Hombres	51	34	8	1
Mujeres	44	30	0	7
No especificado	11	0	1	0
Naolinco	46	41	5	1
Hombres	34	28	3	0
Mujeres	6	13	2	1
No especificado	6	0	0	0



**Víctimas de robo, lesiones, homicidio y delitos sexuales registradas en averiguaciones previas iniciadas por las agencias del ministerio público del fuero común por municipio de ocurrencia del delito y sexo 2008**

[Cuadro 8.4](#)

Municipio Sexo	Víctimas de robo a/	Víctimas de lesiones	Víctimas de homicidio	Víctimas de delitos sexuales
Naranjal	1	1	0	2
Hombres	0	1	0	0
Mujeres	1	0	0	2
No especificado	0	0	0	0
Naranjos Amatlán	26	14	7	1
Hombres	16	9	2	0
Mujeres	8	5	5	1
No especificado	2	0	0	0
Nautla	11	10	6	2
Hombres	7	5	4	0
Mujeres	3	4	2	2
No especificado	1	1	0	0
Nogales	113	71	3	16
Hombres	72	44	2	2
Mujeres	32	24	1	14
No especificado	9	3	0	0
Oluta	12	8	1	5
Hombres	7	5	1	1
Mujeres	4	3	0	4
No especificado	1	0	0	0
Omealca	16	9	1	4
Hombres	12	4	1	1
Mujeres	4	5	0	3
No especificado	0	0	0	0
Orizaba	594	368	31	45
Hombres	406	198	27	6
Mujeres	185	168	4	39
No especificado	3	2	0	0
Otatitlán	10	2	0	2
Hombres	9	0	0	0
Mujeres	1	1	0	2
No especificado	0	1	0	0
Oteapan	6	5	1	2
Hombres	4	2	0	0
Mujeres	1	3	1	2
No especificado	1	0	0	0

**Víctimas de robo, lesiones, homicidio y delitos sexuales registradas en averiguaciones previas iniciadas por las agencias del ministerio público del fuero común por municipio de ocurrencia del delito y sexo 2008**

[Cuadro 8.4](#)

Municipio Sexo	Víctimas de robo a/	Víctimas de lesiones	Víctimas de homicidio	Víctimas de delitos sexuales
Ozuluama de Mascareñas	129	60	37	6
Hombres	91	40	28	1
Mujeres	22	18	9	5
No especificado	16	2	0	0
Pajapan	8	9	2	6
Hombres	6	5	2	0
Mujeres	2	4	0	6
No especificado	0	0	0	0
Pánuco	276	181	25	28
Hombres	152	117	22	1
Mujeres	83	62	3	27
No especificado	41	2	0	0
Papantla	328	287	37	89
Hombres	193	174	31	18
Mujeres	101	112	6	70
No especificado	34	1	0	1
Paso de Ovejas	6	8	3	2
Hombres	4	5	3	0
Mujeres	2	3	0	2
No especificado	0	0	0	0
Paso del Macho	50	54	13	11
Hombres	33	36	12	0
Mujeres	16	17	1	11
No especificado	1	1	0	0
Perote	378	241	47	35
Hombres	207	141	31	3
Mujeres	101	99	16	32
No especificado	70	1	0	0
Platón Sánchez	14	5	1	2
Hombres	9	5	1	0
Mujeres	4	0	0	2
No especificado	1	0	0	0
Playa Vicente	60	36	16	10
Hombres	40	28	13	1
Mujeres	16	7	3	9
No especificado	4	1	0	0

**Víctimas de robo, lesiones, homicidio y delitos sexuales registradas en averiguaciones previas iniciadas por las agencias del ministerio público del fuero común por municipio de ocurrencia del delito y sexo 2008**

[Cuadro 8.4](#)

Municipio Sexo	Víctimas de robo a/	Víctimas de lesiones	Víctimas de homicidio	Víctimas de delitos sexuales
Poza Rica de Hidalgo	976	591	68	129
Hombres	535	323	52	12
Mujeres	308	260	15	117
No especificado	133	8	1	0
Pueblo Viejo	14	8	0	0
Hombres	11	3	0	0
Mujeres	3	5	0	0
No especificado	0	0	0	0
Puente Nacional	27	14	9	1
Hombres	23	11	8	1
Mujeres	4	3	1	0
No especificado	0	0	0	0
Rafael Delgado	17	15	1	4
Hombres	14	8	1	0
Mujeres	3	7	0	4
No especificado	0	0	0	0
Rafael Lucio	24	3	1	0
Hombres	16	2	1	0
Mujeres	5	1	0	0
No especificado	3	0	0	0
Río Blanco	47	70	9	10
Hombres	32	40	8	0
Mujeres	15	30	1	10
No especificado	0	0	0	0
Saltabarranca	3	3	0	1
Hombres	2	2	0	0
Mujeres	1	1	0	1
No especificado	0	0	0	0
San Andrés Tenejapan	0	2	0	1
Hombres	0	2	0	0
Mujeres	0	0	0	1
No especificado	0	0	0	0
San Andrés Tuxtla	282	265	28	71
Hombres	186	164	20	11
Mujeres	96	101	8	60
No especificado	0	0	0	0

**Víctimas de robo, lesiones, homicidio y delitos sexuales registradas en averiguaciones previas iniciadas por las agencias del ministerio público del fuero común por municipio de ocurrencia del delito y sexo 2008**

[Cuadro 8.4](#)

Municipio Sexo	Víctimas de robo a/	Víctimas de lesiones	Víctimas de homicidio	Víctimas de delitos sexuales
San Juan Evangelista	27	6	5	14
Hombres	21	2	4	3
Mujeres	5	4	1	11
No especificado	1	0	0	0
Santiago Tuxtla	32	28	7	14
Hombres	16	13	6	0
Mujeres	15	15	1	14
No especificado	1	0	0	0
Sayula de Alemán	18	6	2	3
Hombres	10	4	2	0
Mujeres	2	1	0	3
No especificado	6	1	0	0
Soconusco	11	1	0	4
Hombres	9	1	0	1
Mujeres	2	0	0	3
No especificado	0	0	0	0
Sochiapa	9	15	5	2
Hombres	8	10	5	0
Mujeres	1	5	0	2
No especificado	0	0	0	0
Soledad Atzompa	1	3	0	0
Hombres	1	1	0	0
Mujeres	0	2	0	0
No especificado	0	0	0	0
Soledad de Doblado	5	8	1	3
Hombres	2	6	0	1
Mujeres	3	2	1	2
No especificado	0	0	0	0
Soteapan	3	8	1	6
Hombres	3	5	1	0
Mujeres	0	3	0	6
No especificado	0	0	0	0
Tamalín	4	0	2	0
Hombres	2	0	2	0
Mujeres	1	0	0	0
No especificado	1	0	0	0

**Víctimas de robo, lesiones, homicidio y delitos sexuales registradas en averiguaciones previas iniciadas por las agencias del ministerio público del fuero común por municipio de ocurrencia del delito y sexo 2008**

[Cuadro 8.4](#)

Municipio Sexo	Víctimas de robo a/	Víctimas de lesiones	Víctimas de homicidio	Víctimas de delitos sexuales
Tamiahua	16	3	1	4
Hombres	10	0	1	0
Mujeres	2	3	0	4
No especificado	4	0	0	0
Tampico Alto	13	2	1	1
Hombres	10	2	0	0
Mujeres	3	0	1	1
No especificado	0	0	0	0
Tancoco	6	1	0	1
Hombres	4	1	0	0
Mujeres	1	0	0	1
No especificado	1	0	0	0
Tantima	2	3	0	0
Hombres	0	0	0	0
Mujeres	0	0	0	0
No especificado	2	3	0	0
Tantoyuca	117	98	38	13
Hombres	73	72	26	2
Mujeres	32	24	11	11
No especificado	12	2	1	0
Tatahuicapan de Juárez	0	6	0	6
Hombres	0	1	0	0
Mujeres	0	5	0	6
No especificado	0	0	0	0
Tatatila	1	2	0	0
Hombres	0	2	0	0
Mujeres	0	0	0	0
No especificado	1	0	0	0
Tecolutla	6	6	1	4
Hombres	6	0	1	1
Mujeres	0	6	0	3
No especificado	0	0	0	0
Tehuipango	6	9	5	2
Hombres	4	5	4	0
Mujeres	2	4	1	2
No especificado	0	0	0	0

**Víctimas de robo, lesiones, homicidio y delitos sexuales registradas en averiguaciones previas iniciadas por las agencias del ministerio público del fuero común por municipio de ocurrencia del delito y sexo 2008**

[Cuadro 8.4](#)

Municipio Sexo	Víctimas de robo a/	Víctimas de lesiones	Víctimas de homicidio	Víctimas de delitos sexuales
Tempoal	12	11	2	6
Hombres	10	6	2	0
Mujeres	2	5	0	6
No especificado	0	0	0	0
Tenampa	1	4	1	1
Hombres	1	2	1	0
Mujeres	0	2	0	1
No especificado	0	0	0	0
Tenochtitlán	0	0	0	1
Hombres	0	0	0	0
Mujeres	0	0	0	0
No especificado	0	0	0	1
Teocelo	10	8	5	4
Hombres	7	6	5	1
Mujeres	1	2	0	3
No especificado	2	0	0	0
Tepatlxco	2	5	3	3
Hombres	2	4	2	0
Mujeres	0	1	1	1
No especificado	0	0	0	2
Tepetlán	6	4	0	3
Hombres	1	1	0	1
Mujeres	4	3	0	2
No especificado	1	0	0	0
Tepetzintla	2	5	1	3
Hombres	1	2	1	1
Mujeres	0	3	0	2
No especificado	1	0	0	0
Tequila	2	12	3	4
Hombres	2	10	1	0
Mujeres	0	2	2	4
No especificado	0	0	0	0
Texhuacán	1	8	0	2
Hombres	1	4	0	0
Mujeres	0	3	0	2
No especificado	0	1	0	0

**Víctimas de robo, lesiones, homicidio y delitos sexuales registradas en averiguaciones previas iniciadas por las agencias del ministerio público del fuero común por municipio de ocurrencia del delito y sexo 2008**

[Cuadro 8.4](#)

Municipio Sexo	Víctimas de robo a/	Víctimas de lesiones	Víctimas de homicidio	Víctimas de delitos sexuales
Texistepec	2	7	1	4
Hombres	1	4	0	1
Mujeres	0	3	1	3
No especificado	1	0	0	0
Tezonapa	115	93	6	21
Hombres	76	59	5	7
Mujeres	38	33	1	14
No especificado	1	1	0	0
Tierra Blanca	511	239	64	34
Hombres	338	136	51	6
Mujeres	131	101	12	27
No especificado	42	2	1	1
Tihuatlán	171	189	30	42
Hombres	96	114	23	11
Mujeres	47	71	7	31
No especificado	28	4	0	0
Tlacojalpan	2	1	0	1
Hombres	2	1	0	0
Mujeres	0	0	0	1
No especificado	0	0	0	0
Tlacolulan	15	4	2	4
Hombres	10	2	1	0
Mujeres	2	2	1	4
No especificado	3	0	0	0
Tlacotalpan	9	9	1	3
Hombres	8	5	1	0
Mujeres	1	4	0	3
No especificado	0	0	0	0
Tlacotepec de Mejía	3	3	2	0
Hombres	3	2	2	0
Mujeres	0	0	0	0
No especificado	0	1	0	0
Tlachichilco	0	1	0	1
Hombres	0	1	0	0
Mujeres	0	0	0	1
No especificado	0	0	0	0

**Víctimas de robo, lesiones, homicidio y delitos sexuales registradas en averiguaciones previas iniciadas por las agencias del ministerio público del fuero común por municipio de ocurrencia del delito y sexo 2008**

[Cuadro 8.4](#)

Municipio Sexo	Víctimas de robo a/	Víctimas de lesiones	Víctimas de homicidio	Víctimas de delitos sexuales
Tlalixcoyan	20	16	5	7
Hombres	14	12	5	0
Mujeres	5	4	0	7
No especificado	1	0	0	0
Tlalnahuayocan	47	30	2	5
Hombres	27	16	2	1
Mujeres	11	14	0	4
No especificado	9	0	0	0
Tlaltetela	12	16	5	0
Hombres	8	12	4	0
Mujeres	3	2	1	0
No especificado	1	2	0	0
Tlapacoyan	21	21	5	18
Hombres	12	8	4	5
Mujeres	6	11	1	13
No especificado	3	2	0	0
Tlaquilpa	1	8	4	1
Hombres	1	6	3	0
Mujeres	0	2	1	1
No especificado	0	0	0	0
Tlilapan	2	5	1	1
Hombres	1	4	0	0
Mujeres	1	1	1	1
No especificado	0	0	0	0
Tomatlán	5	7	0	1
Hombres	3	4	0	0
Mujeres	0	3	0	1
No especificado	2	0	0	0
Tonayán	2	3	0	3
Hombres	1	2	0	0
Mujeres	1	1	0	3
No especificado	0	0	0	0
Totutla	23	11	4	3
Hombres	21	7	4	1
Mujeres	1	4	0	2
No especificado	1	0	0	0



**Víctimas de robo, lesiones, homicidio y delitos sexuales registradas en averiguaciones previas iniciadas por las agencias del ministerio público del fuero común por municipio de ocurrencia del delito y sexo 2008**

[Cuadro 8.4](#)

Municipio Sexo	Víctimas de robo a/	Víctimas de lesiones	Víctimas de homicidio	Víctimas de delitos sexuales
Tres Valles	193	94	23	13
Hombres	132	51	22	3
Mujeres	54	43	1	10
No especificado	7	0	0	0
Tuxpan	753	428	33	78
Hombres	372	227	27	11
Mujeres	276	193	5	66
No especificado	105	8	1	1
Tuxtilla	2	1	0	4
Hombres	1	1	0	0
Mujeres	1	0	0	4
No especificado	0	0	0	0
Ursulo Galván	33	18	5	1
Hombres	33	18	5	1
Mujeres	0	0	0	0
No especificado	0	0	0	0
Uxpanapa	32	17	8	7
Hombres	0	0	0	0
Mujeres	17	17	1	4
No especificado	15	0	7	3
Vega de Alatorre	15	8	2	3
Hombres	8	7	1	0
Mujeres	6	0	1	3
No especificado	1	1	0	0
Veracruz	3,829	2,494	141	402
Hombres	1,878	1,279	93	48
Mujeres	1,078	1,098	35	350
No especificado	873	117	13	4
Villa Aldama	37	44	3	2
Hombres	26	32	2	0
Mujeres	5	7	1	2
No especificado	6	5	0	0
Xalapa	3,183	1,725	80	225
Hombres	1,539	919	67	24
Mujeres	1,022	786	12	200
No especificado	622	20	1	1

**Víctimas de robo, lesiones, homicidio y delitos sexuales registradas en averiguaciones previas iniciadas por las agencias del ministerio público del fuero común por municipio de ocurrencia del delito y sexo 2008**

[Cuadro 8.4](#)

Municipio Sexo	Víctimas de robo a/	Víctimas de lesiones	Víctimas de homicidio	Víctimas de delitos sexuales
Xico	26	21	2	3
Hombres	18	13	2	0
Mujeres	7	8	0	3
No especificado	1	0	0	0
Xoxocotla	4	6	1	1
Hombres	3	4	1	1
Mujeres	1	2	0	0
No especificado	0	0	0	0
Yanga	32	13	9	2
Hombres	25	8	7	1
Mujeres	3	5	2	1
No especificado	4	0	0	0
Yecuatla	4	6	0	5
Hombres	3	5	0	0
Mujeres	1	1	0	5
No especificado	0	0	0	0
Zacualpan	1	0	0	1
Hombres	1	0	0	0
Mujeres	0	0	0	1
No especificado	0	0	0	0
Zaragoza	0	4	0	2
Hombres	0	2	0	1
Mujeres	0	2	0	1
No especificado	0	0	0	0
Zentla	19	9	5	3
Hombres	13	5	4	1
Mujeres	6	4	1	2
No especificado	0	0	0	0
Zongolica	32	76	7	13
Hombres	19	40	7	1
Mujeres	9	36	0	12
No especificado	4	0	0	0
Zontecomatlán de López y Fuentes	0	2	0	0
Hombres	0	0	0	0
Mujeres	0	0	0	0
No especificado	0	2	0	0

**Víctimas de robo, lesiones, homicidio y delitos sexuales registradas en averiguaciones previas iniciadas por las agencias del ministerio público del fuero común por municipio de ocurrencia del delito y sexo 2008**

[Cuadro 8.4](#)

Municipio Sexo	Víctimas de robo a/	Víctimas de lesiones	Víctimas de homicidio	Víctimas de delitos sexuales
Zozocolco de Hidalgo	0	6	0	1
Hombres	0	4	0	0
Mujeres	0	2	0	1
No especificado	0	0	0	0
Resto de los municipios	0	0	0	0

Nota: Las averiguaciones previas iniciadas se entenderán en su denominación y contenido, al concepto de investigaciones ministeriales de acuerdo al código número 590 de procedimientos penales para el Estado Libre y Soberano de Veracruz de Ignacio de la Llave.

El número de víctimas es distinto al total de delitos registrados en averiguaciones previas, debido a que un mismo delito puede tener más de una víctima.

a/ Excluye a las personas morales.

Fuente: Procuraduría General de Justicia del Estado. Dirección del Centro de Información.

**Delitos registrados en averiguaciones previas iniciadas por las agencias del ministerio público del fuero federal por principales delitos 2008 R/**

[Cuadro 8.5](#)

Delito	Delitos registrados en averiguaciones previas iniciadas
<b>Total</b>	<b>3 416</b>
Contra la salud a/	904
Posesión	573
Comercio	186
Suministro	5
Tráfico	3
Transporte	1
Producción	0
Otros	136
Patrimoniales	890
Armas prohibidas	487
Ambientales	135
Cometidos por servidor público	111
Fiscales	99
Ataque a las vías generales de comunicación (excepto a carreteras)	55
Previsto en la Ley General de Población	50
Propiedad intelectual e industrial	36
Contra instituciones de banca y crédito	20
Asociación delictuosa	0
Robo en carreteras	0
Resto de los delitos	629

Nota: Una averiguación previa puede incluir uno o más delitos.

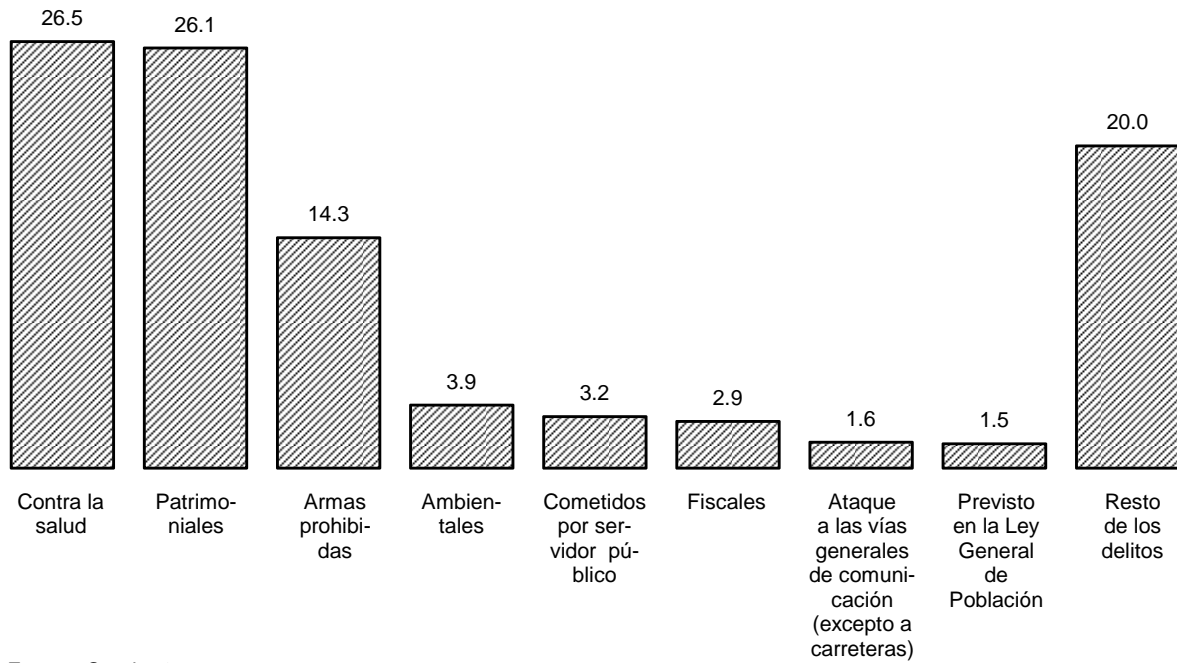
a/ Se refiere a todos aquellos que se relacionan con enervantes.

Fuente: Procuraduría General de la República. Dirección General de Planeación e Innovación Institucional; Dirección de Estadística.

**Delitos registrados en averiguaciones previas iniciadas por las agencias del ministerio público del fuero federal por principales delitos**

[Gráfica 8.2](#)

**2008 R/**  
(Porcentaje)



Fuente: Cuadro 8.5

**Averiguaciones previas registradas en las agencias del ministerio público del fuero común 2008**

[Cuadro 8.6](#)

Concepto	Averiguaciones previas registradas en las agencias del ministerio público del fuero común
Pendientes del año anterior a/	42,549
Recibidas durante el año	84,613 b/
Consignadas	7,946
Con detenido	1,668
Sin detenido	6,278
Reservadas c/	65,362
No ejercicio de acción penal	9,068
Incompetencia	2,559
Acumuladas d/	305
Pendientes al final del año e/	41,922

Nota: Las averiguaciones previas registradas o iniciadas se entenderán, en su denominación y contenido al concepto de investigaciones ministeriales, de acuerdo al código número 590 de procedimientos penales para el Estado Libre y Soberano de Veracruz de Ignacio de la Llave.

a/ Datos referidos al 1 de enero de 2008.

b/ Comprende las Averiguaciones previas registradas son mayores al número de delitos por que, para el conteo de los delitos no se consideran las averiguaciones previas iniciadas por los siguientes rubros: muertes no delictivas, suicidios, ahogados, congestión etílica, personas desaparecidas y vehículos puestos a disposición del ministerio público investigador. Además averiguaciones previas iniciadas que se determinan por no ejercicio de la acción penal y por incompetencia.

c/ Se refiere a las resultantes de las diligencias practicadas que no tuvieron suficientes elementos para hacer la consignación ante los tribunales.

d/ Se refiere a todas las averiguaciones previas abiertas a partir de las denuncias que presentan las víctimas en contra de un inculpado o inculpados.

e/ Datos referidos al 31 de diciembre de 2008.

Fuente: Procuraduría General de Justicia del Estado. Dirección del Centro de Información.

**Averiguaciones previas físicas registradas en las agencias del ministerio público del fuero federal  
2008**

[Cuadro 8.7](#)

Concepto	Averiguaciones previas físicas registradas en las agencias del ministerio público del fuero federal
<b>En trámite</b>	<b>3,598</b>
Pendientes del año anterior a/	150 R/
Recibidas durante el año	3,327
Reingresos b/	121
<b>Despachadas c/</b>	<b>3,496</b>
Acumuladas	28
En reserva	1,042
Incompetencia	663
No ejercicio de acción penal	525
Consignadas	1,237
Con detenido	429
Sin detenido	808
Incompetencia interna d/	1
<b>Reasignación</b>	<b>1</b>
<b>Pendientes al final del año e/</b>	<b>101</b>

Nota: Las averiguaciones previas físicas son aquellas que están en proceso de integración por el agente del ministerio público de la federación y las que se encuentran en consulta.

a/ Datos referidos al 1 de enero de 2008.

b/ Se refiere a las averiguaciones previas que regresan de los juzgados por falta de elementos, a efecto de que se perfeccione la indagatoria; a las que provienen de la reserva, en la que por existir mayores elementos para su debida integración se sacaron de la misma; y a las recibidas para ser cumplimentadas y/o terminadas después de una atracción.

c/ Incluye las averiguaciones previas que fueron iniciadas en ejercicios anteriores, así como los reingresos.

d/ Se refiere a movimientos de averiguaciones previas que se realizan entre las diferentes áreas de la Institución.

e/ Datos referidos al 31 de diciembre de 2008.

Fuente: Procuraduría General de la República. Dirección General de Planeación e Innovación Institucional; Dirección de Estadística.

**Órdenes de aprehensión giradas a la policía ministerial del estado y la Agencia Federal de Investigación 2008**

[Cuadro 8.8](#)

Concepto	Órdenes de aprehensión giradas a la policía ministerial del estado	Órdenes de aprehensión giradas a la Agencia Federal de Investigación
Pendientes del año anterior a/	56,379	1,008
Recibidas durante el año b/	13,533	707
Reingresos	0	0
Modificaciones autorizadas de carga de trabajo	NA	19
Cumplimentadas	6,062	362
Canceladas	3,110	294
Pendientes al final del año c/	60,740	1,040

Nota: Se consideran órdenes giradas por instancias locales y foráneas.

a/ Datos referidos al 1 de enero de 2008.

b/ Se refiere a las órdenes de aprehensión libradas.

c/ Datos referidos al 31 de diciembre de 2008.

Fuente: Procuraduría General de Justicia del Estado. Dirección del Centro de Información.

Procuraduría General de la República. Dirección General de Planeación e Innovación Institucional; Dirección de Estadística.



**Automóviles, camionetas y motocicletas robados y recuperados por mes  
2008**

[Cuadro 8.9](#)

Mes	Automóviles robados	Automóviles recuperados a/	Camionetas robadas	Camionetas recuperadas a/	Motocicletas robadas	Motocicletas recuperadas a/
<b>Total</b>	<b>1,407</b>	<b>718</b>	<b>1,005</b>	<b>714</b>	<b>725</b>	<b>471</b>
Enero	94	40	61	40	47	30
Febrero	108	66	57	70	54	54
Marzo	110	65	70	42	63	45
Abril	124	76	94	78	53	48
Mayo	106	49	95	60	38	27
Junio	87	62	68	68	63	45
Julio	110	57	77	58	51	45
Agosto	132	76	94	50	57	33
Septiembre	128	70	92	54	78	39
Octubre	142	65	97	66	75	36
Noviembre	114	56	91	70	70	36
Diciembre	152	36	109	58	76	33

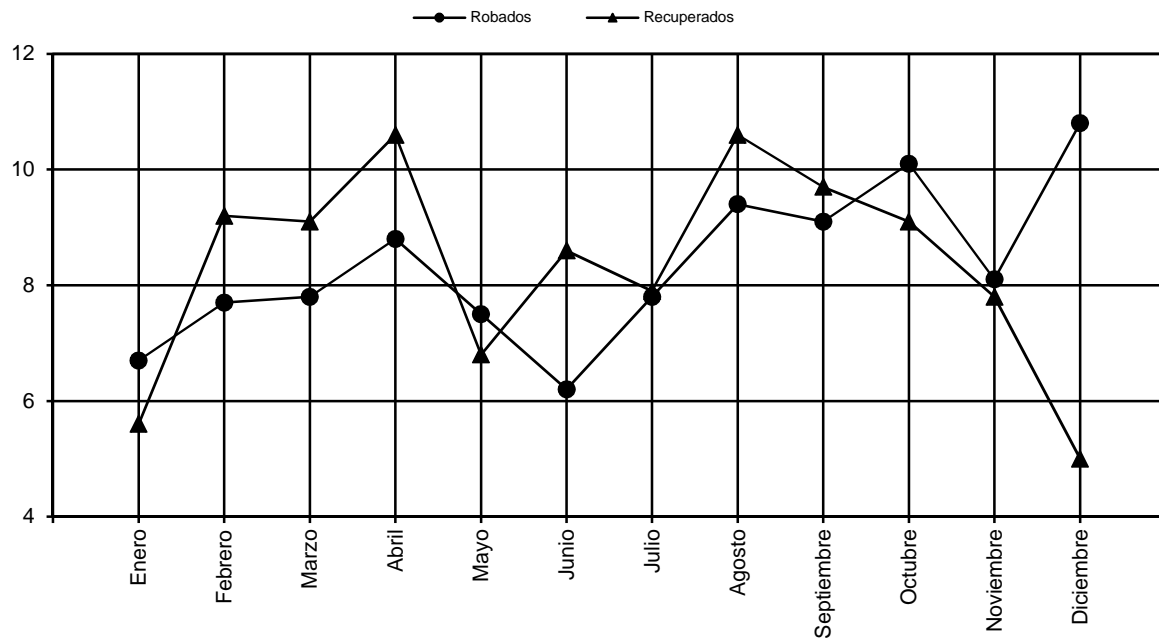
Nota: La información comprende vehículos correspondientes a los servicios: particular, público y oficial.

a/ Los datos incluyen recuperación de unidades cuyo robo haya sido denunciado en otras entidades federativas, o bien, en un año o mes distinto.

Fuente: Procuraduría General de Justicia del Estado. Dirección del Centro de Información.

**Automóviles robados y recuperados por mes  
2008**  
(Porcentaje)

[Gráfica 8.3](#)



Nota: Con el objeto de mostrar mayor claridad en las fluctuaciones, fue necesario utilizar escala que no tiene su origen en el cero.  
Fuente: Cuadro 8.9

**Presuntos delincuentes y sentenciados registrados en los juzgados de primera instancia en materia penal por sexo según tipo de fuero 2008**

[Cuadro 8.10](#)

Sexo	Presuntos delincuentes			Sentenciados a/		
	Total	Común	Federal	Total	Común	Federal
<b>Total</b>	<b>9 871</b>	<b>8 554</b>	<b>1 317</b>	<b>5 746</b>	<b>4 831</b>	<b>915</b>
Hombres	8 568	7 409	1 159	5 101	4 279	822
Mujeres	1 303	1 145	158	645	552	93

Nota: La información está referida a la entidad federativa de ocurrencia del delito.

a/ Pueden incluir a sentenciados de procesos penales iniciados en años anteriores.

Fuente: INEGI. Dirección General de Estadística; Dirección General Adjunta de Integración e Inventarios Estadísticos.

**Presuntos delincuentes y sentenciados registrados en los juzgados de primera instancia en materia penal por grupo de edad según tipo de fuero 2008**

[Cuadro 8.11](#)

Grupo de edad	Presuntos delincuentes			Sentenciados a/		
	Total	Común	Federal	Total	Común	Federal
<b>Total</b>	<b>9 871</b>	<b>8 554</b>	<b>1 317</b>	<b>5 746</b>	<b>4 831</b>	<b>915</b>
Menores de 18 años	28	28	NA	15	15	NA
18 a 19 años	545	486	59	382	348	34
20 a 24 años	1 612	1 440	172	991	895	96
25 a 29 años	1 629	1 428	201	967	835	132
30 a 34 años	1 455	1 250	205	897	719	178
35 a 39 años	1 292	1 121	171	723	607	116
40 a 44 años	1 057	893	164	592	466	126
45 a 49 años	809	669	140	431	340	91
50 a 54 años	550	468	82	316	247	69
55 a 59 años	387	336	51	218	179	39
60 y más años	501	433	68	213	180	33
No especificado	6	2	4	1	0	1

Nota: Por cambios al Artículo 18 de la Constitución Política de los Estados Unidos Mexicanos, desde el 13 de septiembre de 2006 la edad mínima de responsabilidad penal en conductas tipificadas como delitos por los fueros federal y común es de 18 años cumplidos. Se incluyen casos registrados en declaración preparatoria con 16 o 17 años, que no fueron acreditados ante el juzgado que proporcionó la información, ni comprobados por dictamen médico rendido por perito oficial.

a/ Pueden incluir a sentenciados de procesos penales iniciados en años anteriores.

Fuente: INEGI. Dirección General de Estadística; Dirección General Adjunta de Integración e Inventarios Estadísticos.

**Presuntos delincuentes registrados en los juzgados de primera instancia en materia penal del fuero común por municipio donde ocurrió el delito según principales delitos 2008**

[Cuadro 8.12](#)

Municipio	Total	Robo	Lesiones	Incumplir obligación familiar	Daño en las cosas	Despojo	Fraude	Violación	Homicidio	Violencia intrafamiliar	Resto de los delitos
<b>Estado</b>	<b>8,554</b>	<b>2,437</b>	<b>1,623</b>	<b>736</b>	<b>602</b>	<b>514</b>	<b>490</b>	<b>426</b>	<b>263</b>	<b>188</b>	<b>1,275</b>
Acajete	6	0	1	2	0	1	0	0	1	0	1
Acatlán	1	0	1	0	0	0	0	0	0	0	0
Acayucan	187	54	20	23	10	14	15	8	9	8	26
Actopan	9	0	1	3	0	3	0	1	0	0	1
Acultzingo	10	0	2	0	0	4	0	0	3	0	1
Agua Dulce	47	3	17	7	0	1	1	5	2	3	8
Álamo Temapache	121	23	33	13	7	12	9	4	0	4	16
Alpatláhuac	5	0	2	0	0	0	0	0	3	0	0
Alto Lucero de Gutiérrez Barrios	5	1	1	0	0	1	0	2	0	0	0
Altotonga	50	24	7	4	1	0	1	7	2	0	4
Alvarado	46	9	6	1	5	7	1	0	2	0	15
Amatitlán	3	2	0	1	0	0	0	0	0	0	0
Amatlán de los Reyes	12	1	4	4	2	0	0	0	0	0	1
Ángel R. Cabada	48	16	9	3	1	4	2	2	3	1	7
Apazapan	5	0	0	1	0	0	0	0	0	0	4
Aquila	1	0	0	1	0	0	0	0	0	0	0
Astacinga	3	0	1	1	1	0	0	0	0	0	0
Atoyac	12	1	0	1	0	2	1	1	2	0	4
Atzacan	16	3	6	2	1	0	0	0	1	0	3
Atzalan	19	5	6	2	0	1	0	0	1	0	4
Ayahualulco	3	0	1	0	0	1	0	0	0	0	1
Banderilla	24	5	6	2	0	0	1	0	0	1	9
Benito Juárez	8	2	4	0	1	0	0	0	1	0	0
Boca del Río	92	40	13	1	11	5	7	1	6	0	8
Calcahualco	1	0	0	0	0	0	0	0	0	0	1
Camarón de Tejeda	1	1	0	0	0	0	0	0	0	0	0
Camerino Z. Mendoza	35	15	7	2	1	5	3	0	0	0	2
Carlos A. Carrillo	20	4	6	1	0	2	1	3	0	1	2
Carrillo Puerto	4	1	0	1	0	1	0	0	1	0	0
Castillo de Teayo	2	1	0	0	0	0	0	1	0	0	0
Catemaco	57	22	12	2	3	1	3	4	0	5	5
Cazones de Herrera	5	2	0	0	0	0	0	2	0	0	1
Cerro Azul	11	2	3	1	0	0	1	2	1	0	1
Citlaltépetl	10	1	1	0	2	3	1	0	0	0	2
Coacoatzintla	5	0	2	0	0	0	0	1	2	0	0
Coahuilán	4	0	0	0	0	3	0	0	1	0	0
Coatepec	136	34	21	18	13	9	7	2	3	2	27
Coatzacoalcos	517	124	71	88	39	35	28	28	16	9	79
Coatzintla	33	1	7	5	1	0	4	5	1	3	6
Coetzala	1	1	0	0	0	0	0	0	0	0	0
Colipa	2	0	1	0	0	0	0	1	0	0	0
Comapa	2	1	0	0	0	1	0	0	0	0	0
Córdoba	542	173	105	57	46	17	22	23	16	9	74
Cosamaloapan de Carpio	63	16	15	5	6	1	7	4	1	2	6
Cosautlán de Carvajal	4	2	1	0	1	0	0	0	0	0	0
Coscomatepec	14	3	8	1	0	0	0	0	0	0	2
Cosoleacaque	105	26	27	11	9	1	5	8	1	3	14
Cotaxtla	8	1	3	0	1	0	0	0	1	0	2
Coxquihui	8	1	0	1	1	0	0	1	4	0	0
Coyutla	12	2	2	1	1	0	3	1	0	1	1
Cuichapa	7	3	0	0	1	2	0	1	0	0	0
Cuitláhuac	16	6	3	2	0	0	3	0	0	0	2
Chacaltianguis	5	2	2	0	0	1	0	0	0	0	0
Chalma	6	1	4	0	0	0	0	0	0	0	1

**Presuntos delincuentes registrados en los juzgados de primera instancia en materia penal del fuero común por municipio donde ocurrió el delito según principales delitos 2008**

[Cuadro 8.12](#)

Municipio	Total	Robo	Lesiones	Incumplir obligación familiar	Daño en las cosas	Despojo	Fraude	Violación	Homicidio	Violencia intrafamiliar	Resto de los delitos
Chiconamel	2	0	0	0	0	1	0	1	0	0	0
Chiconquiaco	3	0	2	1	0	0	0	0	0	0	0
Chicontepec	52	7	14	4	2	1	0	4	0	2	18
Chinameca	9	0	1	2	0	1	2	0	0	0	3
Chinampa de Gorostiza	15	1	2	2	4	0	0	1	1	2	2
Chocamán	6	2	0	1	0	1	0	0	0	0	2
Chontla	1	0	0	0	0	0	0	0	1	0	0
Chumatlán	6	0	5	0	1	0	0	0	0	0	0
El Higo	10	1	2	1	1	1	1	2	1	0	0
Emiliano Zapata	20	7	4	0	0	0	2	1	1	0	5
Espinal	22	5	6	1	2	2	0	2	1	0	3
Filomeno Mata	1	0	0	0	1	0	0	0	0	0	0
Fortín	40	19	3	3	2	2	3	2	1	1	4
Gutiérrez Zamora	27	8	8	2	0	1	3	4	1	0	0
Hidalgotitlán	4	0	1	1	0	0	0	2	0	0	0
Huatusco	69	23	10	2	3	2	5	2	2	6	14
Huayacocotla	25	6	6	2	0	3	2	2	0	0	4
Hueyapan de Ocampo	33	7	10	4	3	0	1	3	1	0	4
Huiloapan de Cuauhtémoc	3	0	2	0	1	0	0	0	0	0	0
Ignacio de la Llave	2	0	1	0	0	0	0	0	1	0	0
Ilamatlán	6	0	1	2	0	0	0	1	1	1	0
Isla	43	19	5	0	5	2	1	3	0	0	8
Ixcatepec	12	0	2	1	4	1	0	3	0	0	1
Ixhuacán de los Reyes	4	1	2	0	1	0	0	0	0	0	0
Ixhuatlán de Madero	18	1	7	2	1	0	0	3	0	2	2
Ixhuatlán del Café	8	2	1	0	1	3	1	0	0	0	0
Ixhuatlán del Sureste	24	6	5	0	0	0	0	1	1	2	9
Ixhuatlancillo	13	1	4	3	1	0	0	1	0	0	3
Ixmatalhuacan	9	0	2	0	0	3	0	1	0	1	2
Ixtaczoquitlán	47	2	6	2	3	3	8	1	6	2	14
Jalacingo	40	7	8	5	1	10	3	1	0	0	5
Jáltipan	50	8	9	1	4	8	3	5	1	3	8
Jamapa	2	0	2	0	0	0	0	0	0	0	0
Jesús Carranza	32	6	7	3	2	3	3	1	1	2	4
Jilotepec	6	0	1	0	1	0	0	0	0	1	3
José Azueta	4	1	1	0	0	1	1	0	0	0	0
Juan Rodríguez Clara	17	6	2	1	2	0	1	2	0	1	2
Juchique de Ferrer	8	0	0	3	0	0	0	4	1	0	0
La Antigua	21	11	3	0	2	0	0	0	1	0	4
La Perla	3	0	0	0	0	0	0	2	0	0	1
Las Choapas	129	24	6	7	0	39	2	19	5	5	22
Las Minas	6	0	2	2	0	0	0	0	2	0	0
Las Vigas de Ramírez	9	0	0	1	1	0	1	0	2	1	3
Lerdo de Tejada	19	3	3	5	2	0	1	1	1	0	3
Los Reyes	2	0	1	0	1	0	0	0	0	0	0
Magdalena	2	0	2	0	0	0	0	0	0	0	0
Maltrata	14	5	2	0	0	0	1	0	0	0	6
Manlio Fabio Altamirano	3	2	1	0	0	0	0	0	0	0	0
Mariano Escobedo	24	1	17	2	1	0	0	1	1	1	0
Martínez de la Torre	147	42	19	23	8	6	11	4	5	0	29
Mecatlán	4	0	2	1	0	0	0	1	0	0	0
Mecayapan	10	1	0	1	0	0	0	1	0	0	7
Medellín	21	6	6	1	1	1	1	0	3	1	1
Miahuatlán	3	0	0	0	0	1	0	0	0	1	1
Minatitlán	228	81	26	20	21	11	9	8	3	6	43
Misantla	60	22	6	6	1	7	1	4	5	1	7
Mixtla de Altamirano	14	2	9	1	0	0	0	1	1	0	0

**Presuntos delincuentes registrados en los juzgados de primera instancia en materia penal del fuero común por municipio donde ocurrió el delito según principales delitos 2008**

[Cuadro 8.12](#)

Municipio	Total	Robo	Lesiones	Incumplir obligación familiar	Daño en las cosas	Despojo	Fraude	Violación	Homicidio	Violencia intrafamiliar	Resto de los delitos
Moloacán	10	0	2	1	3	0	0	0	2	2	0
Nanchital de Lázaro											
Cárdenas del Río	37	19	9	2	1	1	0	1	0	0	4
Naolinco	19	9	1	3	4	0	0	0	1	0	1
Naranjal	2	0	1	0	0	0	0	0	0	0	1
Naranjos Amatlán	61	18	8	3	4	13	5	5	0	0	5
Nautla	10	5	4	0	0	0	0	0	0	0	1
Nogales	44	14	11	2	0	0	5	3	2	2	5
Oluta	20	2	3	5	2	1	1	1	0	3	2
Omealca	5	3	1	1	0	0	0	0	0	0	0
Orizaba	354	86	85	20	27	44	24	9	6	4	49
Otatitlán	3	0	1	2	0	0	0	0	0	0	0
Oteapan	3	1	1	0	0	0	0	0	0	0	1
Ozuluama de Mascareñas	47	16	5	4	6	5	0	4	0	1	6
Pajapan	10	1	3	0	0	3	0	0	2	0	1
Pánuco	155	48	31	10	9	25	8	2	0	0	22
Papantla	282	58	101	19	25	3	6	22	6	2	40
Paso de Ovejas	1	0	0	0	0	1	0	0	0	0	0
Paso del Macho	12	0	6	1	0	1	0	0	0	0	4
Perote	72	29	7	4	5	0	10	1	1	2	13
Platón Sánchez	8	0	0	3	0	1	1	1	0	0	2
Playa Vicente	14	5	2	1	2	1	1	0	1	0	1
Poza Rica de Hidalgo	420	144	66	16	35	9	39	25	9	18	59
Pueblo Viejo	70	14	16	9	8	3	2	3	1	1	13
Puente Nacional	5	1	2	0	0	1	1	0	0	0	0
Rafael Delgado	17	6	7	1	1	1	0	0	0	0	1
Río Blanco	53	4	13	14	3	1	5	2	0	2	9
Saltabarranca	2	1	0	1	0	0	0	0	0	0	0
San Andrés Tenejapan	7	0	2	3	0	0	0	0	0	0	2
San Andrés Tuxtla	206	33	68	15	9	8	12	14	7	7	33
San Juan Evangelista	28	4	1	2	0	12	0	4	1	0	4
San Rafael	6	4	1	1	0	0	0	0	0	0	0
Santiago Sochiapan	6	0	1	2	0	2	0	1	0	0	0
Santiago Tuxtla	25	4	5	2	1	0	0	3	2	1	7
Sayula de Alemán	24	3	4	3	1	1	3	0	1	2	6
Soconusco	17	4	2	2	1	4	2	2	0	0	0
Sochiapa	1	0	0	0	0	0	1	0	0	0	0
Soledad de Doblado	5	1	1	1	1	0	0	1	0	0	0
Soteapan	15	0	5	0	3	3	0	1	0	0	3
Tamalín	4	0	0	0	0	0	2	0	0	0	2
Tamiahua	13	1	1	0	2	1	0	2	0	1	5
Tampico Alto	8	2	0	0	1	2	0	3	0	0	0
Tancoco	11	0	2	0	2	5	0	0	0	0	2
Tantima	4	1	0	0	1	0	1	0	1	0	0
Tantoyuca	45	13	10	5	1	0	4	3	1	0	8
Tatahuicapan de Juárez	9	1	3	1	1	0	0	1	1	0	1
Tatatila	2	0	0	0	0	0	0	1	1	0	0
Tecolutla	21	1	2	1	0	5	2	0	1	0	9
Tehuipango	31	3	14	5	0	0	0	2	5	0	2
Tempoal	14	5	3	0	0	3	1	0	1	0	1
Tenampa	1	0	1	0	0	0	0	0	0	0	0
Tenochtitlán	3	0	0	0	0	0	0	3	0	0	0
Teocelo	19	2	5	2	2	1	1	0	2	0	4
Tepatlixco	3	0	1	0	0	1	0	0	1	0	0
Tepetlán	1	0	0	0	1	0	0	0	0	0	0
Tepetzintla	8	0	1	1	1	0	0	4	0	0	1
Tequila	7	0	1	1	0	0	0	2	0	0	3

**Presuntos delincuentes registrados en los juzgados de primera instancia en materia penal del fuero común por municipio donde ocurrió el delito según principales delitos 2008**

[Cuadro 8.12](#)

Municipio	Total	Robo	Lesiones	Incumplir obligación familiar	Daño en las cosas	Despojo	Fraude	Violación	Homicidio	Violencia intrafamiliar	Resto de los delitos
Texcatepec	5	0	3	0	0	0	0	1	1	0	0
Texhuacán	10	0	4	3	1	0	0	1	0	0	1
Texistepec	14	0	5	2	0	0	0	1	1	1	4
Tezonapa	23	6	5	1	5	1	0	1	0	1	3
Tierra Blanca	85	27	12	2	4	5	6	3	4	1	21
Tihuatlán	70	10	7	4	8	12	2	9	4	1	13
Tlacojalpan	1	0	0	0	0	0	0	0	1	0	0
Tlacolulan	4	1	1	0	0	2	0	0	0	0	0
Tlacotalpan	9	0	1	1	0	1	0	3	0	1	2
Tlacotepec de Mejía	2	0	0	0	1	0	1	0	0	0	0
Tlachichilco	1	0	1	0	0	0	0	0	0	0	0
Tlalixcoyan	4	1	1	0	0	0	0	0	0	0	2
Tlalnahuayocan	8	0	0	2	0	1	1	1	0	0	3
Tlaltetela	10	0	2	3	3	0	0	1	1	0	0
Tlapacoyan	42	13	5	6	1	7	1	3	2	0	4
Tlaquilpa	8	1	3	1	0	0	1	1	1	0	0
Tlilapan	1	0	1	0	0	0	0	0	0	0	0
Tomatlán	4	4	0	0	0	0	0	0	0	0	0
Tonayán	1	0	1	0	0	0	0	0	0	0	0
Totutla	5	1	0	0	0	0	1	1	0	0	2
Tres Valles	24	6	4	1	2	0	0	6	2	0	3
Tuxpan	266	47	73	29	39	6	8	11	6	7	40
Ursulo Galván	11	6	1	0	0	3	0	1	0	0	0
Uxpanapa	17	5	1	3	0	2	0	1	3	0	2
Vega de Alatorre	15	4	2	1	0	0	1	0	4	0	3
Veracruz	935	464	114	33	63	30	59	24	13	8	127
Villa Aldama	7	0	2	0	0	3	0	0	2	0	0
Xalapa	814	282	133	79	60	24	73	11	22	24	106
Xico	18	6	1	2	2	1	2	1	0	0	3
Xoxocotla	5	0	3	1	0	0	0	0	0	0	1
Yanga	7	0	3	1	0	0	1	0	0	0	2
Yecuatla	5	1	1	0	0	0	0	1	1	1	0
Zacualpan	1	0	0	0	0	0	0	0	0	0	1
Zaragoza	3	0	1	0	0	0	0	2	0	0	0
Zentla	3	0	0	1	0	0	1	0	1	0	0
Zongolica	37	4	13	4	0	1	2	3	1	1	8
Zontecomatlán de López y Fuentes	9	0	5	0	1	0	0	0	2	0	1
Zozocolco de Hidalgo	8	1	5	0	0	1	0	0	0	0	1
No especificado	1	0	0	0	0	0	0	0	0	0	1
Resto de los municipios	0	0	0	0	0	0	0	0	0	0	0

Fuente: INEGI. Dirección General de Estadística; Dirección General Adjunta de Integración e Inventarios Estadísticos.



**Sentenciados registrados en los juzgados de primera instancia  
en materia penal del fuero común por municipio  
donde ocurrió el delito según principales delitos  
2008**

[Cuadro 8.13](#)

Municipio	Total	Robo	Lesiones	Violación	Homicidio	Daño en las cosas	Incumplir obligación familiar	Violencia intrafamiliar	Despojo	Fraude	Resto de los delitos
<b>Estado</b>	<b>4,831</b>	<b>1,687</b>	<b>977</b>	<b>298</b>	<b>281</b>	<b>278</b>	<b>224</b>	<b>177</b>	<b>176</b>	<b>162</b>	<b>571</b>
Acajete	3	0	1	0	0	1	1	0	0	0	0
Acajucan	112	38	21	1	3	7	8	11	5	7	11
Actopan	5	4	0	0	0	0	0	0	0	0	1
Acultzingo	8	4	1	0	0	0	2	0	0	1	0
Agua Dulce	24	7	2	4	0	1	0	4	1	0	5
Álamo Temapache	53	9	14	4	1	4	6	3	3	1	8
Alto Lucero de Gutiérrez Barrios	5	0	1	1	2	0	0	0	0	0	1
Altotonga	21	6	7	0	1	1	2	2	0	1	1
Alvarado	25	7	5	0	3	3	1	0	4	0	2
Amatitlán	2	1	0	0	0	0	0	0	0	1	0
Amatlán de los Reyes	9	3	1	0	0	0	3	0	0	2	0
Ángel R. Cabada	33	10	0	2	7	2	0	3	5	1	3
Aquila	1	0	0	0	0	0	0	0	0	0	1
Atlahuilco	20	0	10	3	0	7	0	0	0	0	0
Atoyac	8	2	2	1	0	1	0	1	0	0	1
Atzacan	10	2	6	0	0	1	0	0	0	0	1
Atzacan	20	2	7	1	2	2	0	0	0	0	6
Ayahualulco	7	0	5	0	0	0	1	0	0	0	1
Banderilla	6	1	3	0	0	0	0	1	0	0	1
Benito Juárez	7	1	4	0	1	1	0	0	0	0	0
Boca del Río	85	47	6	1	2	9	2	2	5	0	11
Calcahualco	1	0	0	0	1	0	0	0	0	0	0
Camarón de Tejeda	2	0	0	0	0	0	0	0	0	0	2
Camerino Z. Mendoza	20	9	4	0	1	1	0	0	1	2	2
Carlos A. Carrillo	3	0	0	0	2	0	0	0	0	0	1
Carrillo Puerto	4	0	0	0	0	1	1	0	1	0	1
Castillo de Teayo	3	1	0	1	0	0	0	1	0	0	0
Catemaco	27	10	7	2	0	1	0	3	1	0	3
Cazones de Herrera	9	2	0	5	2	0	0	0	0	0	0
Cerro Azul	12	4	0	5	1	0	0	0	0	0	2
Citlaltépetl	4	0	1	2	0	0	1	0	0	0	0
Coacoatzintla	1	0	0	0	1	0	0	0	0	0	0
Coahuilán	4	0	0	0	0	0	1	0	3	0	0
Coatepec	82	20	21	1	5	12	2	2	1	4	14
Coatzacoalcos	171	59	32	15	5	6	10	10	1	9	24
Coatzintla	11	0	1	2	0	0	1	2	0	2	3
Colipa	4	0	1	0	1	0	0	0	0	1	1
Comapa	2	0	0	0	0	1	0	1	0	0	0
Córdoba	411	184	77	19	15	17	24	10	8	14	43
Cosamaloapan de Carpio	36	12	10	1	4	1	2	2	0	1	3
Cosautlán de Carvajal	3	0	2	0	0	0	0	0	0	0	1
Coscomatepec	7	1	3	0	0	0	0	0	1	0	2
Cosoleacaque	25	6	1	4	4	3	2	2	0	2	1
Cotaxtla	4	0	0	0	0	0	0	0	0	1	3
Coxquihui	10	1	4	0	2	0	1	0	0	0	2
Coyutla	12	1	6	2	1	0	0	0	0	0	2
Cuichapa	1	1	0	0	0	0	0	0	0	0	0
Cuitláhuac	6	2	0	1	0	2	0	0	0	0	1
Chacaltianguis	2	1	0	0	0	1	0	0	0	0	0
Chalma	5	0	2	0	0	0	1	0	2	0	0
Chiconamel	1	0	0	0	0	0	0	0	0	1	0
Chiconquiaco	1	0	0	0	1	0	0	0	0	0	0
Chicontepepec	11	0	4	1	3	1	0	1	0	0	1
Chinameca	10	4	2	1	0	0	0	0	0	2	1

**Sentenciados registrados en los juzgados de primera instancia  
en materia penal del fuero común por municipio  
donde ocurrió el delito según principales delitos  
2008**

[Cuadro 8.13](#)

Municipio	Total	Robo	Lesiones	Violación	Homicidio	Daño en las cosas	Incumplir obligación familiar	Violencia intrafamiliar	Despojo	Fraude	Resto de los delitos
Chinampa de Gorostiza	5	0	0	1	2	0	0	2	0	0	0
Chocamán	5	2	2	0	0	0	0	0	1	0	0
Chontla	3	0	0	0	0	1	0	1	1	0	0
Chumatlán	3	0	0	1	0	1	0	0	0	0	1
El Higo	5	1	2	0	0	0	0	0	1	0	1
Emiliano Zapata	10	2	4	0	2	0	0	0	0	0	2
Espinal	14	3	4	2	0	1	0	0	0	0	4
Filomeno Mata	1	0	0	0	1	0	0	0	0	0	0
Fortín	16	6	0	1	0	2	0	0	0	2	5
Gutiérrez Zamora	17	9	2	5	0	0	0	1	0	0	0
Huatusco	23	7	1	3	2	0	0	0	7	2	1
Huayacocotla	12	3	3	2	1	0	0	0	2	1	0
Hueyapan de Ocampo	24	4	11	2	1	2	0	1	0	0	3
Huiloapan de Cuauhtémoc	4	1	3	0	0	0	0	0	0	0	0
Ignacio de la Llave	4	0	1	0	2	0	0	0	1	0	0
Ilamatlán	4	0	0	1	2	0	0	0	0	0	1
Isla	18	9	3	0	1	0	0	1	1	0	3
Ixcatepec	4	1	0	1	1	0	1	0	0	0	0
Ixhuatlán de Madero	15	0	1	0	0	10	0	0	2	1	1
Ixhuatlán del Café	2	0	1	0	0	0	0	0	1	0	0
Ixhuatlán del Sureste	5	3	0	0	1	0	0	0	0	0	1
Ixhuatlancillo	4	0	0	0	0	1	1	0	1	0	1
Ixmatalhuacan	5	0	0	0	0	0	0	1	3	0	1
Ixtaczoquitlán	23	3	11	3	0	0	2	0	1	1	2
Jalacingo	25	3	2	3	2	5	0	1	1	7	1
Jáltipan	18	5	3	2	1	1	1	2	0	0	3
Jesús Carranza	11	1	2	1	1	1	1	3	0	0	1
Jilotepec	1	0	1	0	0	0	0	0	0	0	0
José Azueta	4	3	1	0	0	0	0	0	0	0	0
Juan Rodríguez Clara	6	1	3	0	0	0	0	1	0	0	1
Juchique de Ferrer	9	0	0	5	1	0	0	0	1	0	2
La Antigua	14	8	2	1	0	0	0	0	1	1	1
La Perla	1	0	0	0	0	0	0	0	0	1	0
Las Choapas	48	12	3	13	8	0	0	3	1	2	6
Las Minas	5	0	0	0	1	0	2	0	0	0	2
Las Vigas de Ramírez	3	0	1	0	1	0	0	0	0	0	1
Lerdo de Tejada	13	6	4	1	0	1	0	0	0	1	0
Los Reyes	3	0	2	0	0	0	0	0	0	0	1
Maltrata	9	2	3	0	0	0	1	0	0	1	2
Manlio Fabio Altamirano	8	3	2	1	0	0	0	1	1	0	0
Mariano Escobedo	6	2	1	0	1	0	1	1	0	0	0
Martínez de la Torre	58	25	7	2	3	1	1	1	3	2	13
Mecatlán	5	0	4	1	0	0	0	0	0	0	0
Mecayapan	9	1	4	1	1	1	0	0	0	0	1
Medellín	25	9	6	0	6	0	1	1	0	0	2
Miahuatlán	2	0	0	0	0	0	0	0	0	0	2
Minatitlán	111	47	23	10	5	10	1	2	1	4	8
Misantla	37	13	4	5	6	0	0	0	0	1	8
Mixtla de Altamirano	13	4	4	2	1	0	2	0	0	0	0
Moloacán	3	1	1	0	0	0	0	1	0	0	0
Nanchital de Lázaro											
Cárdenas del Río	15	7	0	0	1	2	0	0	1	0	4
Naolinco	7	0	1	0	2	0	0	0	0	0	4
Naranjos Amatlán	9	3	0	3	0	0	0	0	0	1	2
Nautla	1	1	0	0	0	0	0	0	0	0	0
Nogales	28	7	9	0	2	3	1	1	2	0	3
Oluta	17	3	6	0	1	0	3	2	1	0	1

**Sentenciados registrados en los juzgados de primera instancia  
en materia penal del fuero común por municipio  
donde ocurrió el delito según principales delitos  
2008**

[Cuadro 8.13](#)

Municipio	Total	Robo	Lesiones	Violación	Homicidio	Daño en las cosas	Incumplir obligación familiar	Violencia intrafamiliar	Despojo	Fraude	Resto de los delitos
Omealca	9	0	7	0	0	0	2	0	0	0	0
Orizaba	170	63	55	3	7	6	6	1	5	8	16
Otatitlán	1	0	1	0	0	0	0	0	0	0	0
Oteapan	1	0	1	0	0	0	0	0	0	0	0
Ozuluama de Mascareñas	11	2	1	1	0	0	1	0	0	0	6
Pajapan	1	0	0	1	0	0	0	0	0	0	0
Pánuco	81	30	23	0	3	6	6	0	3	2	8
Papantla	159	28	57	13	10	9	7	10	1	2	22
Paso de Ovejas	5	2	0	1	0	0	1	0	1	0	0
Paso del Macho	9	0	3	1	1	1	0	0	0	1	2
Perote	43	15	5	4	2	3	3	0	0	2	9
Platón Sánchez	4	0	0	1	0	0	3	0	0	0	0
Playa Vicente	8	3	2	0	0	1	0	0	0	1	1
Poza Rica de Hidalgo	221	76	51	11	9	18	7	9	13	7	20
Pueblo Viejo	37	14	6	2	3	1	2	0	1	0	8
Puente Nacional	4	0	0	0	1	0	0	0	0	0	3
Rafael Delgado	6	1	4	0	1	0	0	0	0	0	0
Río Blanco	32	13	7	2	0	0	5	2	0	0	3
Saltabarranca	1	0	0	1	0	0	0	0	0	0	0
San Andrés Tenejapan	1	0	0	0	1	0	0	0	0	0	0
San Andrés Tuxtla	69	14	24	5	1	7	4	3	3	1	7
San Juan Evangelista	15	2	4	4	2	1	0	0	0	0	2
San Rafael	2	1	0	0	0	0	0	0	0	0	1
Santiago Sochiapan	3	1	0	0	1	0	0	0	0	1	0
Santiago Tuxtla	26	4	11	0	3	1	0	1	0	0	6
Sayula de Alemán	15	4	4	3	0	0	2	0	0	1	1
Soconusco	9	3	1	0	1	0	2	1	0	0	1
Soledad de Doblado	3	0	2	0	0	0	0	0	0	0	1
Soteapan	7	0	4	0	0	0	1	0	1	0	1
Tamiahua	7	0	1	3	0	0	1	0	0	0	2
Tampico Alto	3	1	1	0	0	0	1	0	0	0	0
Tantima	4	0	2	1	0	0	0	0	0	0	1
Tantoyuca	36	10	13	4	1	1	2	0	1	1	3
Tatahuicapan de Juárez	1	0	0	0	1	0	0	0	0	0	0
Tatatila	1	0	0	0	1	0	0	0	0	0	0
Tecolutla	16	1	0	4	3	0	1	0	3	3	1
Tehuipango	6	0	3	0	0	1	0	0	1	0	1
Tempoal	8	1	1	1	1	0	0	0	1	2	1
Tenochtitlán	2	1	0	0	0	1	0	0	0	0	0
Teocelo	6	1	1	0	2	2	0	0	0	0	0
Tepetlán	2	2	0	0	0	0	0	0	0	0	0
Tepetzintla	6	1	0	2	0	0	0	0	0	0	3
Tequila	6	4	1	0	0	0	0	0	0	0	1
Texcatepec	7	1	2	0	1	0	1	0	2	0	0
Texhuacán	2	0	1	0	0	0	1	0	0	0	0
Texistepec	19	1	5	2	1	4	2	1	3	0	0
Tezonapa	8	0	3	1	2	0	1	1	0	0	0
Tierra Blanca	47	19	8	3	7	1	0	0	4	1	4
Tihuatlán	41	11	1	6	4	0	3	4	6	0	6
Tlacojalpan	4	0	1	0	2	0	1	0	0	0	0
Tlacotalpan	4	0	0	0	0	1	1	1	0	0	1
Tlachichilco	1	0	0	0	0	0	0	0	1	0	0
Tlalixcoyan	11	5	4	0	1	0	1	0	0	0	0
Tlalnahuayocan	3	0	0	0	0	0	1	1	0	0	1
Tlaltetela	2	0	0	0	2	0	0	0	0	0	0
Tlapacoyan	29	12	3	1	0	1	1	0	4	2	5
Tlaquilpa	3	0	2	0	1	0	0	0	0	0	0

**Sentenciados registrados en los juzgados de primera instancia  
en materia penal del fuero común por municipio  
donde ocurrió el delito según principales delitos  
2008**

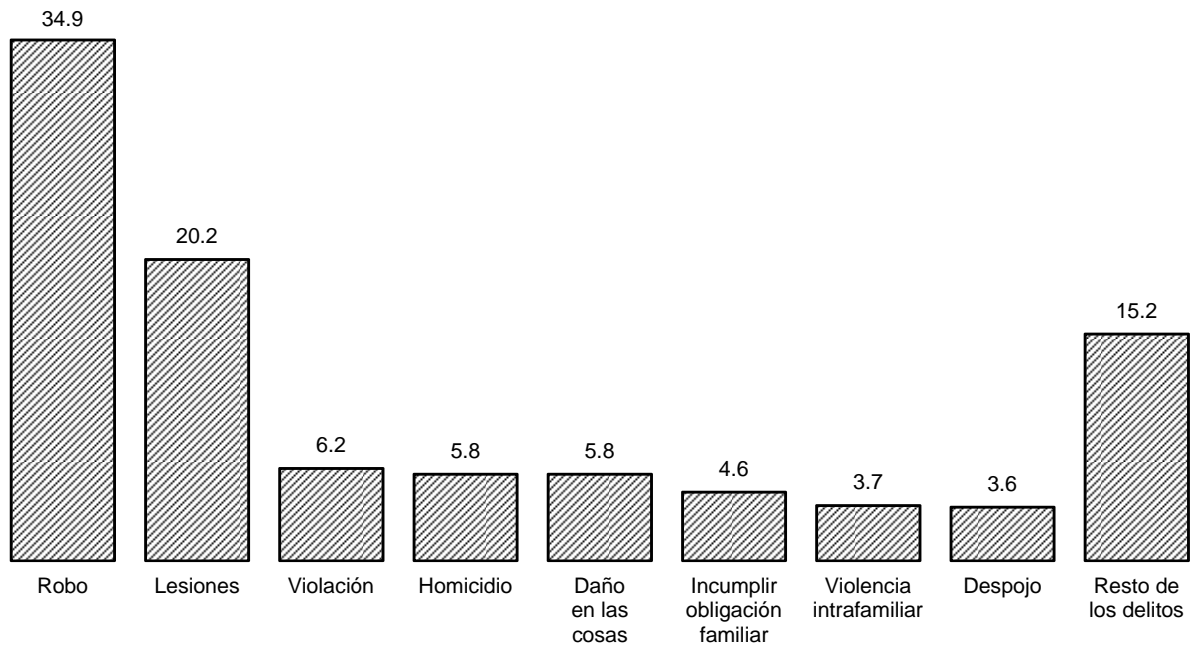
[Cuadro 8.13](#)

Municipio	Total	Robo	Lesiones	Violación	Homicidio	Daño en las cosas	Incumplir obligación familiar	Violencia intrafamiliar	Despojo	Fraude	Resto de los delitos
Tlilapan	3	0	3	0	0	0	0	0	0	0	0
Tonayán	3	2	0	1	0	0	0	0	0	0	0
Totutla	3	0	0	1	2	0	0	0	0	0	0
Tres Valles	21	11	1	3	2	1	0	0	0	1	2
Tuxpan	203	46	65	10	5	14	13	15	4	5	26
Ursulo Galván	5	1	0	1	0	0	0	0	0	0	3
Uxpanapa	8	1	3	1	1	0	0	0	0	0	2
Vega de Alatorre	1	0	0	0	0	0	0	0	0	0	1
Veracruz	714	415	75	21	31	38	22	10	15	14	73
Villa Aldama	1	0	1	0	0	0	0	0	0	0	0
Xalapa	443	175	66	10	27	26	21	28	16	25	49
Xico	10	0	2	1	0	2	1	0	3	1	0
Xoxocotla	4	0	1	0	1	0	1	0	0	0	1
Yecuatla	3	0	0	2	0	1	0	0	0	0	0
Zacualpan	8	1	0	5	0	0	1	0	0	0	1
Zaragoza	2	0	0	2	0	0	0	0	0	0	0
Zentla	4	0	0	0	0	0	1	0	3	0	0
Zongolica	16	2	6	2	1	0	2	1	0	0	2
Zontecomatlán de López y Fuentes	10	3	3	0	3	0	1	0	0	0	0
Zozocolco de Hidalgo	12	0	3	4	1	0	0	0	4	0	0
Resto de los municipios	0	0	0	0	0	0	0	0	0	0	0

Fuente: INEGI. Dirección General de Estadística; Dirección General Adjunta de Integración e Inventarios Estadísticos.

**Sentenciados registrados en los juzgados de primera instancia  
en materia penal del fuero común según principales delitos  
2008**  
(Porcentaje)

[Gráfica 8.4](#)



Fuente: Cuadro 8.13

**Presuntos delincuentes registrados en los juzgados de primera instancia en materia penal del fuero federal por municipio donde ocurrió el delito según principales delitos 2008**

**Cuadro 8.14**  
(1a. parte)

Municipio	Total	En materia de narcóticos	Previsto en la Ley Federal de Armas de Fuego y Explosivos	Robo	Previsto en la Ley de Equilibrio Ecológico	Previsto en el Código Fiscal
<b>Estado</b>	<b>1,317</b>	<b>544</b>	<b>390</b>	<b>71</b>	<b>44</b>	<b>42</b>
Acajucan	12	4	4	1	0	0
Actopan	8	2	4	0	0	0
Acula	1	0	1	0	0	0
Acultzingo	3	0	3	0	0	0
Agua Dulce	19	8	2	0	4	0
Álamo Temapache	20	3	7	0	0	0
Alto Lucero de Gutiérrez Barrios	4	1	1	0	0	0
Altotonga	7	1	6	0	0	0
Alvarado	10	0	7	1	0	0
Amatlán de los Reyes	7	4	2	0	0	0
Ángel R. Cabada	2	0	0	2	0	0
Atoyac	7	1	4	2	0	0
Atzacan	2	0	1	0	1	0
Benito Juárez	1	0	1	0	0	0
Boca del Río	23	17	2	0	0	0
Camerino Z. Mendoza	11	6	2	1	0	0
Carlos A. Carrillo	1	1	0	0	0	0
Carrillo Puerto	3	0	1	1	0	0
Castillo de Teayo	1	0	1	0	0	0
Catemaco	6	5	1	0	0	0
Cazones de Herrera	1	1	0	0	0	0
Cerro Azul	12	2	3	3	0	0
Coacoatzintla	2	1	1	0	0	0
Coatepec	9	4	4	0	1	0
Coatzacoalcos	64	28	14	4	2	5
Coatzintla	10	9	1	0	0	0
Córdoba	39	18	10	0	3	1
Cosamaloapan de Carpio	19	10	8	0	0	0
Cosautlán de Carvajal	2	0	2	0	0	0
Coscomatepec	3	0	3	0	0	0
Cosoleacaque	11	2	4	1	1	0
Cotaxtla	5	2	1	1	0	1
Coyutla	3	1	2	0	0	0
Cuichapa	3	2	1	0	0	0
Cuitláhuac	2	1	0	0	0	0
Chalma	1	0	1	0	0	0
Chiconamel	1	0	1	0	0	0
Chiconquiaco	1	0	1	0	0	0
Chicontepec	1	0	0	0	0	0
Chinameca	3	1	1	1	0	0
Chocamán	1	1	0	0	0	0
Chumatlán	1	0	1	0	0	0
Emiliano Zapata	2	0	2	0	0	0
Espinal	4	3	1	0	0	0
Fortín	8	0	5	0	0	0
Gutiérrez Zamora	3	0	0	0	0	1
Huatusco	6	4	2	0	0	0
Huayacocotla	1	0	0	0	1	0
Huiloapan de Cuauhtémoc	4	0	1	0	3	0
Isla	10	3	4	0	0	0
Ixcatepec	1	0	1	0	0	0
Ixhuacán de los Reyes	1	1	0	0	0	0

**Presuntos delincuentes registrados en los juzgados de primera instancia en materia penal del fuero federal por municipio donde ocurrió el delito según principales delitos 2008**

**Cuadro 8.14**  
(1a. parte)

Municipio	Total	En materia de narcóticos	Previsto en la Ley Federal de Armas de Fuego y Explosivos	Robo	Previsto en la Ley de Equilibrio Ecológico	Previsto en el Código Fiscal
Ixhuatlán de Madero	3	0	3	0	0	0
Ixhuatlán del Café	1	1	0	0	0	0
Ixmatalhuacan	1	1	0	0	0	0
Ixtaczoquitlán	5	2	3	0	0	0
Jáltipan	6	2	0	4	0	0
Jamapa	1	1	0	0	0	0
Jesús Carranza	4	2	2	0	0	0
Jilotepec	4	2	2	0	0	0
José Azueta	1	0	1	0	0	0
Juan Rodríguez Clara	4	0	2	0	0	0
Juchique de Ferrer	2	0	2	0	0	0
La Antigua	5	1	4	0	0	0
Landero y Coss	4	0	0	0	0	0
Las Choapas	17	8	6	0	0	0
Las Minas	1	1	0	0	0	0
Las Vigas de Ramírez	4	0	4	0	0	0
Lerdo de Tejada	3	3	0	0	0	0
Maltrata	7	1	1	0	0	0
Manlio Fabio Altamirano	1	1	0	0	0	0
Mariano Escobedo	4	0	2	2	0	0
Martínez de la Torre	24	15	3	0	0	6
Medellín	13	4	3	1	0	0
Minatitlán	25	12	5	4	0	0
Misantla	9	2	7	0	0	0
Moloacán	1	0	0	0	0	0
Nanchital de Lázaro						
Cárdenas del Río	7	4	0	1	1	1
Naolinco	3	0	3	0	0	0
Naranjos Amatlán	3	2	0	0	0	0
Nogales	5	1	3	0	0	1
Omealca	4	2	1	1	0	0
Orizaba	43	4	11	1	1	6
Oteapan	3	2	1	0	0	0
Ozuluama de Mascareñas	3	0	1	0	0	0
Pánuco	17	12	5	0	0	0
Papantla	20	8	7	4	0	0
Paso del Macho	3	0	2	0	0	0
Perote	10	2	5	0	3	0
Platón Sánchez	2	1	1	0	0	0
Playa Vicente	3	0	3	0	0	0
Poza Rica de Hidalgo	96	57	14	9	0	4
Pueblo Viejo	8	6	2	0	0	0
Rafael Delgado	3	2	0	0	0	0
Río Blanco	6	3	1	1	0	0
San Andrés Tuxtla	7	3	2	0	0	0
San Juan Evangelista	3	0	0	3	0	0
San Rafael	10	3	6	0	0	0
Santiago Tuxtla	10	0	1	0	0	1
Sayula de Alemán	5	2	1	1	0	0
Soteapan	1	1	0	0	0	0
Tamalín	1	0	0	0	0	1
Tamiahua	2	0	2	0	0	0
Tampico Alto	13	8	4	0	0	0
Tancoco	2	0	0	0	2	0
Tantima	2	0	0	0	2	0

**Presuntos delincuentes registrados en los juzgados de primera instancia en materia penal del fuero federal por municipio donde ocurrió el delito según principales delitos 2008**

**Cuadro 8.14**  
(1a. parte)

Municipio	Total	En materia de narcóticos	Previsto en la Ley Federal de Armas de Fuego y Explosivos	Robo	Previsto en la Ley de Equilibrio Ecológico	Previsto en el Código Fiscal
Tantoyuca	17	4	9	0	0	0
Tecolutla	3	1	1	0	0	0
Tehuipango	2	0	1	0	1	0
Tempoal	2	2	0	0	0	0
Tenochtitlán	1	0	1	0	0	0
Teocelo	3	1	2	0	0	0
Tepatlatxco	1	0	1	0	0	0
Tepetzintla	1	0	1	0	0	0
Tequila	1	0	0	0	1	0
Tezonapa	3	1	1	0	0	0
Tierra Blanca	19	5	6	0	0	1
Tihuatlán	18	4	10	0	0	0
Tlacojalpan	1	0	1	0	0	0
Tlacolulan	7	0	0	0	7	0
Tlachichilco	2	0	2	0	0	0
Tlalixcoyan	3	0	3	0	0	0
Tlalnahuayocan	2	2	0	0	0	0
Tlapacoyan	12	9	1	0	0	0
Tlaquilpa	2	0	1	0	1	0
Tres Valles	6	1	1	0	0	0
Tuxpan	55	26	15	1	2	1
Ursulo Galván	3	0	2	0	0	0
Uxpanapa	1	0	1	0	0	0
Vega de Alatorre	4	0	0	0	0	0
Veracruz	225	118	42	18	3	9
Villa Aldama	6	3	2	0	0	0
Xalapa	67	30	23	0	3	3
Xico	4	2	2	0	0	0
Yanga	5	4	1	0	0	0
Yecuatla	2	2	0	0	0	0
Zacualpan	6	0	3	2	1	0
Zongolica	4	0	4	0	0	0
Zozocolco de Hidalgo	2	0	2	0	0	0
Resto de los municipios	0	0	0	0	0	0



**Presuntos delincuentes registrados en los juzgados de primera instancia en materia penal del fuero federal por municipio donde ocurrió el delito según principales delitos 2008**

**Cuadro 8.14**  
(2a. parte y última)

Municipio	Previsto en la Ley General de Población	Previsto en la Ley de Vías de Comunicación	Falsificación de documentos	Contra el consumo y la riqueza	Resto de los delitos
<b>Estado</b>	<b>36</b>	<b>31</b>	<b>26</b>	<b>18</b>	<b>115</b>
Acazacatlan	3	0	0	0	0
Actopan	0	1	0	0	1
Acula	0	0	0	0	0
Acultzingo	0	0	0	0	0
Agua Dulce	1	0	0	0	4
Álamo Temapache	2	0	0	0	8
Alto Lucero de Gutiérrez Barrios	1	1	0	0	0
Altotonga	0	0	0	0	0
Alvarado	0	0	0	0	2
Amatlán de los Reyes	0	1	0	0	0
Ángel R. Cabada	0	0	0	0	0
Atoyac	0	0	0	0	0
Atzacatlan	0	0	0	0	0
Benito Juárez	0	0	0	0	0
Boca del Río	0	0	0	0	4
Camerino Z. Mendoza	2	0	0	0	0
Carlos A. Carrillo	0	0	0	0	0
Carrillo Puerto	0	0	0	0	1
Castillo de Teayo	0	0	0	0	0
Catemaco	0	0	0	0	0
Cazones de Herrera	0	0	0	0	0
Cerro Azul	3	0	1	0	0
Coacoatzintla	0	0	0	0	0
Coatepec	0	0	0	0	0
Coatzacoalcos	2	0	0	2	7
Coatzintla	0	0	0	0	0
Córdoba	2	0	2	0	3
Cosamaloapan de Carpio	1	0	0	0	0
Cosautlán de Carvajal	0	0	0	0	0
Coscomatepec	0	0	0	0	0
Cosoleacaque	0	1	0	0	2
Cotaxtla	0	0	0	0	0
Coyutla	0	0	0	0	0
Cuichapa	0	0	0	0	0
Cuitláhuac	0	1	0	0	0
Chalma	0	0	0	0	0
Chiconamel	0	0	0	0	0
Chiconquiaco	0	0	0	0	0
Chicontepec	0	0	0	0	1
Chinameca	0	0	0	0	0
Chocamán	0	0	0	0	0
Chumatlán	0	0	0	0	0
Emiliano Zapata	0	0	0	0	0
Espinal	0	0	0	0	0
Fortín	0	2	0	0	1
Gutiérrez Zamora	0	0	0	0	2
Huatusco	0	0	0	0	0
Huayacocotla	0	0	0	0	0
Huiloapan de Cuauhtémoc	0	0	0	0	0
Isla	0	1	0	0	2
Ixcatepec	0	0	0	0	0
Ixhuacán de los Reyes	0	0	0	0	0
Ixhuatlán de Madero	0	0	0	0	0

**Presuntos delincuentes registrados en los juzgados de primera instancia en materia penal del fuero federal por municipio donde ocurrió el delito según principales delitos 2008**

**Cuadro 8.14**  
(2a. parte y última)

Municipio	Previsto en la Ley General de Población	Previsto en la Ley de Vías de Comunicación	Falsificación de documentos	Contra el consumo y la riqueza	Resto de los delitos
Ixhuatlán del Café	0	0	0	0	0
Ixmatlahuacan	0	0	0	0	0
Ixtaczoquitlán	0	0	0	0	0
Jáltipan	0	0	0	0	0
Jamapa	0	0	0	0	0
Jesús Carranza	0	0	0	0	0
Jilotepec	0	0	0	0	0
José Azueta	0	0	0	0	0
Juan Rodríguez Clara	0	0	0	1	1
Juchique de Ferrer	0	0	0	0	0
La Antigua	0	0	0	0	0
Landero y Coss	0	4	0	0	0
Las Choapas	3	0	0	0	0
Las Minas	0	0	0	0	0
Las Vigas de Ramírez	0	0	0	0	0
Lerdo de Tejada	0	0	0	0	0
Maltrata	0	4	1	0	0
Manlio Fabio Altamirano	0	0	0	0	0
Mariano Escobedo	0	0	0	0	0
Martínez de la Torre	0	0	0	0	0
Medellín	1	0	4	0	0
Minatitlán	0	0	1	1	2
Misantla	0	0	0	0	0
Moloacán	0	0	0	1	0
Nanchital de Lázaro					
Cárdenas del Río	0	0	0	0	0
Naolinco	0	0	0	0	0
Naranjos Amatlán	0	0	0	0	1
Nogales	0	0	0	0	0
Omealca	0	0	0	0	0
Orizaba	1	6	5	4	4
Oteapan	0	0	0	0	0
Ozuluama de Mascareñas	0	0	0	0	2
Pánuco	0	0	0	0	0
Papantla	0	0	0	0	1
Paso del Macho	0	0	0	0	1
Perote	0	0	0	0	0
Platón Sánchez	0	0	0	0	0
Playa Vicente	0	0	0	0	0
Poza Rica de Hidalgo	0	1	3	0	8
Pueblo Viejo	0	0	0	0	0
Rafael Delgado	0	0	0	0	1
Río Blanco	0	0	1	0	0
San Andrés Tuxtla	0	0	0	0	2
San Juan Evangelista	0	0	0	0	0
San Rafael	0	0	0	0	1
Santiago Tuxtla	0	2	0	0	6
Sayula de Alemán	0	0	0	0	1
Soteapan	0	0	0	0	0
Tamalín	0	0	0	0	0
Tamiahua	0	0	0	0	0
Tampico Alto	1	0	0	0	0
Tancoco	0	0	0	0	0
Tantima	0	0	0	0	0
Tantoyuca	4	0	0	0	0
Tecolutla	0	1	0	0	0

**Presuntos delincuentes registrados en los juzgados de primera instancia en materia penal del fuero federal por municipio donde ocurrió el delito según principales delitos 2008**

**Cuadro 8.14**  
(2a. parte y última)

Municipio	Previsto en la Ley General de Población	Previsto en la Ley de Vías de Comunicación	Falsificación de documentos	Contra el consumo y la riqueza	Resto de los delitos
Tehuipango	0	0	0	0	0
Tempoal	0	0	0	0	0
Tenochtitlán	0	0	0	0	0
Teocelo	0	0	0	0	0
Tepatlaxco	0	0	0	0	0
Tepetzintla	0	0	0	0	0
Tequila	0	0	0	0	0
Tezonapa	0	0	0	0	1
Tierra Blanca	2	0	0	5	0
Tihuatlán	1	2	0	0	1
Tlacojalpan	0	0	0	0	0
Tlacolulan	0	0	0	0	0
Tlachichilco	0	0	0	0	0
Tlalixcoyan	0	0	0	0	0
Tlalnahuayocan	0	0	0	0	0
Tlapacoyan	0	0	2	0	0
Tlaquilpa	0	0	0	0	0
Tres Valles	3	0	0	0	1
Tuxpan	2	0	1	1	6
Ursulo Galván	0	0	0	0	1
Uxpanapa	0	0	0	0	0
Vega de Alatorre	0	0	0	0	4
Veracruz	1	1	5	3	25
Villa Aldama	0	1	0	0	0
Xalapa	0	1	0	0	7
Xico	0	0	0	0	0
Yanga	0	0	0	0	0
Yecuatla	0	0	0	0	0
Zacualpan	0	0	0	0	0
Zongolica	0	0	0	0	0
Zozocolco de Hidalgo	0	0	0	0	0
Resto de los municipios	0	0	0	0	0

Fuente: INEGI. Dirección General de Estadística; Dirección General Adjunta de Integración e Inventarios Estadísticos.

**Sentenciados registrados en los juzgados de primera instancia  
en materia penal del fuero federal por municipio  
donde ocurrió el delito según principales delitos  
2008**

**Cuadro 8.15**  
(1a. parte)

Municipio	Total	En materia de narcó- ticos	Previsto en la Ley Federal de Armas de Fuego y Explosivos	Robo	Previsto en la Ley de Equilibrio Ecológico	Previsto en el Código Fiscal
<b>Estado</b>	<b>915</b>	<b>376</b>	<b>328</b>	<b>45</b>	<b>40</b>	<b>27</b>
Acazacan	15	5	5	1	0	0
Agua Dulce	12	5	2	0	4	0
Álamo Temapache	14	3	7	0	0	1
Alpatláhuac	1	0	1	0	0	0
Alto Lucero de Gutiérrez Barrios	4	1	2	0	0	0
Altotonga	6	2	2	0	1	1
Alvarado	4	0	1	1	0	0
Amatitlán	1	0	1	0	0	0
Amatlán de los Reyes	5	4	1	0	0	0
Astacinga	3	0	0	0	0	1
Atoyac	3	0	3	0	0	0
Atzacan	1	0	1	0	0	0
Atzalan	6	1	4	0	1	0
Banderilla	4	3	0	0	0	1
Benito Juárez	3	0	3	0	0	0
Boca del Río	16	8	4	1	0	0
Calcahualco	1	1	0	0	0	0
Camarón de Tejada	1	0	1	0	0	0
Camerino Z. Mendoza	9	3	4	2	0	0
Carrillo Puerto	2	1	0	0	0	0
Castillo de Teayo	2	0	2	0	0	0
Catemaco	8	4	2	0	0	0
Cazones de Herrera	2	2	0	0	0	0
Cerro Azul	5	0	2	2	0	1
Coatepec	12	9	2	0	1	0
Coatzacoalcos	52	32	10	2	0	3
Coatzintla	13	10	2	0	0	0
Colipa	1	0	1	0	0	0
Córdoba	36	11	12	4	0	3
Cosamaloapan de Carpio	8	3	5	0	0	0
Cosautlán de Carvajal	1	0	1	0	0	0
Coscomatepec	4	1	2	0	1	0
Cosoleacaque	7	2	3	1	0	0
Cotaxtla	4	1	1	2	0	0
Coyutla	2	1	1	0	0	0
Cuichapa	2	1	1	0	0	0
Cuixtla	4	0	0	1	0	0
Chalma	2	1	1	0	0	0
Chiconquiaco	2	1	1	0	0	0
Chinameca	2	1	1	0	0	0
Chinampa de Gorostiza	1	1	0	0	0	0
El Higo	1	0	0	0	1	0
Emiliano Zapata	2	0	1	0	0	1
Espinal	2	0	2	0	0	0
Fortín	8	0	4	0	3	0
Gutiérrez Zamora	2	2	0	0	0	0
Huatusco	10	5	4	0	1	0
Huayacocotla	1	0	0	0	1	0
Ignacio de la Llave	1	0	0	0	0	0
Isla	4	0	4	0	0	0
Ixcatepec	2	0	2	0	0	0
Ixhuacán de los Reyes	1	1	0	0	0	0

**Sentenciados registrados en los juzgados de primera instancia en materia penal del fuero federal por municipio donde ocurrió el delito según principales delitos 2008**

**Cuadro 8.15**  
(1a. parte)

Municipio	Total	En materia de narcóticos	Previsto en la Ley Federal de Armas de Fuego y Explosivos	Robo	Previsto en la Ley de Equilibrio Ecológico	Previsto en el Código Fiscal
Ixhuatlán de Madero	3	0	3	0	0	0
Ixtaczoquitlán	3	1	1	0	0	0
Jesús Carranza	2	0	1	0	0	0
Jilotepec	1	0	1	0	0	0
José Azueta	2	0	2	0	0	0
Juan Rodríguez Clara	4	0	1	2	0	0
Juchique de Ferrer	3	1	2	0	0	0
La Antigua	4	1	3	0	0	0
La Perla	1	0	1	0	0	0
Las Choapas	10	4	4	0	0	0
Las Minas	2	1	1	0	0	0
Las Vigas de Ramírez	5	0	4	0	1	0
Lerdo de Tejada	5	4	1	0	0	0
Maltrata	4	0	0	0	0	0
Mariano Escobedo	1	0	1	0	0	0
Martínez de la Torre	12	6	6	0	0	0
Mecayapan	2	0	0	1	0	0
Medellín	10	1	3	0	0	0
Minatitlán	17	3	7	4	1	0
Misantla	12	3	8	0	0	1
Nanchital de Lázaro						
Cárdenas del Río	3	3	0	0	0	0
Naranjos Amatlán	1	0	0	0	0	0
Nautla	1	0	1	0	0	0
Nogales	2	2	0	0	0	0
Ormealca	3	0	3	0	0	0
Orizaba	23	7	3	0	5	3
Oteapan	2	1	1	0	0	0
Ozuluama de Mascareñas	2	0	1	0	0	0
Pajapan	1	0	1	0	0	0
Pánuco	10	5	5	0	0	0
Papantla	9	3	4	0	2	0
Paso de Ovejas	3	3	0	0	0	0
Paso del Macho	2	1	0	0	0	0
Perote	5	1	2	0	0	0
Platón Sánchez	4	2	2	0	0	0
Playa Vicente	4	2	2	0	0	0
Poza Rica de Hidalgo	50	26	14	3	0	1
Pueblo Viejo	2	1	1	0	0	0
Río Blanco	6	3	1	0	0	0
San Andrés Tuxtla	7	2	5	0	0	0
San Juan Evangelista	2	1	0	0	0	0
San Rafael	5	3	2	0	0	0
Santiago Sochiapan	1	0	1	0	0	0
Santiago Tuxtla	7	0	1	0	0	1
Soledad de Doblado	1	0	1	0	0	0
Soteapan	2	1	1	0	0	0
Tamiahua	2	0	2	0	0	0
Tampico Alto	3	0	3	0	0	0
Tancoco	2	0	0	0	2	0
Tantima	1	1	0	0	0	0
Tantoyuca	6	3	2	1	0	0
Tecolutla	2	2	0	0	0	0
Tehuipango	2	0	0	0	2	0
Tempoal	1	0	0	0	0	0

**Sentenciados registrados en los juzgados de primera instancia  
en materia penal del fuero federal por municipio  
donde ocurrió el delito según principales delitos  
2008**

**Cuadro 8.15**  
(1a. parte)

Municipio	Total	En materia de narcó- ticos	Previsto en la Ley Federal de Armas de Fuego y Explosivos	Robo	Previsto en la Ley de Equilibrio Ecológico	Previsto en el Código Fiscal
Tenochtitlán	1	0	1	0	0	0
Teocelo	2	0	2	0	0	0
Texhuacán	2	0	1	0	1	0
Texistepec	1	1	0	0	0	0
Tezonapa	5	1	3	0	0	0
Tierra Blanca	11	1	8	2	0	0
Tihuatlán	16	8	8	0	0	0
Tlacojalpan	1	0	1	0	0	0
Tlacolulan	7	0	0	0	7	0
Tlachichilco	3	2	1	0	0	0
Tlalixcoyan	3	1	2	0	0	0
Tlalnahuayocan	2	2	0	0	0	0
Tlapacoyan	6	2	3	0	0	0
Tres Valles	2	1	1	0	0	0
Tuxpan	29	20	5	1	1	1
Ursulo Galván	3	1	2	0	0	0
Uxpanapa	2	0	1	0	1	0
Vega de Alatorre	2	0	2	0	0	0
Veracruz	141	74	36	13	0	6
Villa Aldama	5	4	1	0	0	0
Xalapa	63	31	25	0	2	2
Xico	3	1	2	0	0	0
Yanga	3	0	3	0	0	0
Yecuatla	2	2	0	0	0	0
Zacualpan	4	0	2	1	1	0
Zongolica	1	0	0	0	0	0
Resto de los municipios	0	0	0	0	0	0

**Sentenciados registrados en los juzgados de primera instancia  
en materia penal del fuero federal por municipio  
donde ocurrió el delito según principales delitos  
2008**

**Cuadro 8.15**  
(2a. parte y última)

Municipio	Previsto en la Ley General de Población	Falsificación de documentos	Falsificación de moneda	Previsto en la Ley de Vías de Comunicación	Resto de los delitos
<b>Estado</b>	<b>18</b>	<b>12</b>	<b>8</b>	<b>8</b>	<b>53</b>
Acazacan	3	0	0	0	1
Agua Dulce	0	0	0	0	1
Álamo Temapache	1	0	0	0	2
Alpatláhuac	0	0	0	0	0
Alto Lucero de Gutiérrez Barrios	0	0	0	1	0
Altotonga	0	0	0	0	0
Alvarado	0	0	0	0	2
Amatitlán	0	0	0	0	0
Amatitlán de los Reyes	0	0	0	0	0
Astacinga	2	0	0	0	0
Atoyac	0	0	0	0	0
Atzacan	0	0	0	0	0
Atzalan	0	0	0	0	0
Banderilla	0	0	0	0	0
Benito Juárez	0	0	0	0	0
Boca del Río	1	0	0	0	2
Calcahualco	0	0	0	0	0
Camarón de Tejeda	0	0	0	0	0
Camerino Z. Mendoza	0	0	0	0	0
Carrillo Puerto	0	0	0	0	1
Castillo de Teayo	0	0	0	0	0
Catemaco	0	0	0	0	2
Cazones de Herrera	0	0	0	0	0
Cerro Azul	0	0	0	0	0
Coatepec	0	0	0	0	0
Coatzacoalcos	1	0	0	0	4
Coatzintla	0	0	0	0	1
Colipa	0	0	0	0	0
Córdoba	1	1	2	0	2
Cosamaloapan de Carpio	0	0	0	0	0
Cosautlán de Carvajal	0	0	0	0	0
Coscomatepec	0	0	0	0	0
Cosoleacaque	1	0	0	0	0
Cotaxtla	0	0	0	0	0
Coyutla	0	0	0	0	0
Cuichapa	0	0	0	0	0
Cuitláhuac	0	0	0	2	1
Chalma	0	0	0	0	0
Chiconquiaco	0	0	0	0	0
Chinameca	0	0	0	0	0
Chinampa de Gorostiza	0	0	0	0	0
El Higo	0	0	0	0	0
Emiliano Zapata	0	0	0	0	0
Espinal	0	0	0	0	0
Fortín	0	0	0	0	1
Gutiérrez Zamora	0	0	0	0	0
Huatusco	0	0	0	0	0
Huayacocotla	0	0	0	0	0
Ignacio de la Llave	0	1	0	0	0
Isla	0	0	0	0	0
Ixcatepec	0	0	0	0	0
Ixhuacán de los Reyes	0	0	0	0	0
Ixhuatlán de Madero	0	0	0	0	0

**Sentenciados registrados en los juzgados de primera instancia  
en materia penal del fuero federal por municipio  
donde ocurrió el delito según principales delitos  
2008**

**Cuadro 8.15**  
(2a. parte y última)

Municipio	Previsto en la Ley General de Población	Falsificación de documentos	Falsificación de moneda	Previsto en la Ley de Vías de Comunicación	Resto de los delitos
Ixtaczoquitlán	0	0	1	0	0
Jesús Carranza	1	0	0	0	0
Jilotepec	0	0	0	0	0
José Azueta	0	0	0	0	0
Juan Rodríguez Clara	0	0	0	0	1
Juchique de Ferrer	0	0	0	0	0
La Antigua	0	0	0	0	0
La Perla	0	0	0	0	0
Las Choapas	1	0	0	0	1
Las Minas	0	0	0	0	0
Las Vigas de Ramírez	0	0	0	0	0
Lerdo de Tejada	0	0	0	0	0
Maltrata	0	0	0	4	0
Mariano Escobedo	0	0	0	0	0
Martínez de la Torre	0	0	0	0	0
Mecayapan	0	0	0	0	1
Medellín	2	4	0	0	0
Minatitlán	0	0	0	0	2
Misantla	0	0	0	0	0
Nanchital de Lázaro					
Cárdenas del Río	0	0	0	0	0
Naranjos Amatlán	0	0	0	0	1
Nautla	0	0	0	0	0
Nogales	0	0	0	0	0
Omealca	0	0	0	0	0
Orizaba	1	4	0	0	0
Oteapan	0	0	0	0	0
Ozuluama de Mascareñas	0	0	0	0	1
Pajapan	0	0	0	0	0
Pánuco	0	0	0	0	0
Papantla	0	0	0	0	0
Paso de Ovejas	0	0	0	0	0
Paso del Macho	0	0	1	0	0
Perote	0	0	2	0	0
Platón Sánchez	0	0	0	0	0
Playa Vicente	0	0	0	0	0
Poza Rica de Hidalgo	0	1	0	0	5
Pueblo Viejo	0	0	0	0	0
Río Blanco	1	0	1	0	0
San Andrés Tuxtla	0	0	0	0	0
San Juan Evangelista	0	0	0	0	1
San Rafael	0	0	0	0	0
Santiago Sochiapan	0	0	0	0	0
Santiago Tuxtla	0	0	0	0	5
Soledad de Doblado	0	0	0	0	0
Soteapan	0	0	0	0	0
Tamiahua	0	0	0	0	0
Tampico Alto	0	0	0	0	0
Tancoco	0	0	0	0	0
Tantima	0	0	0	0	0
Tantoyuca	0	0	0	0	0
Tecolutla	0	0	0	0	0
Tehuipango	0	0	0	0	0
Tempoal	0	0	0	0	1
Tenochtitlán	0	0	0	0	0
Teocelo	0	0	0	0	0



**Sentenciados registrados en los juzgados de primera instancia  
en materia penal del fuero federal por municipio  
donde ocurrió el delito según principales delitos  
2008**

[Cuadro 8.15](#)  
(2a. parte y última)

Municipio	Previsto en la Ley General de Población	Falsificación de documentos	Falsificación de moneda	Previsto en la Ley de Vías de Comunicación	Resto de los delitos
Texhuacán	0	0	0	0	0
Texistepec	0	0	0	0	0
Tezonapa	0	0	0	0	1
Tierra Blanca	0	0	0	0	0
Tihuatlán	0	0	0	0	0
Tlacojalpan	0	0	0	0	0
Tlacolulan	0	0	0	0	0
Tlachichilco	0	0	0	0	0
Tlalixcoyan	0	0	0	0	0
Tlalnelhuayocan	0	0	0	0	0
Tlapacoyan	0	0	0	0	1
Tres Valles	0	0	0	0	0
Tuxpan	0	0	0	0	1
Ursulo Galván	0	0	0	0	0
Uxpanapa	0	0	0	0	0
Vega de Alatorre	0	0	0	0	0
Veracruz	2	1	0	1	8
Villa Aldama	0	0	0	0	0
Xalapa	0	0	1	0	2
Xico	0	0	0	0	0
Yanga	0	0	0	0	0
Yecuatla	0	0	0	0	0
Zacualpan	0	0	0	0	0
Zongolica	0	0	0	0	1
Resto de los municipios	0	0	0	0	0

Fuente: INEGI. Dirección General de Estadística; Dirección General Adjunta de Integración e Inventarios Estadísticos.

**Delitos materia de la consignación de los presuntos delincuentes registrados en los juzgados de primera instancia en materia penal del fuero común por principales delitos según situación jurídica del presunto 2008**

[Cuadro 8.16](#)

Delito	Total	Auto de formal prisión	Auto de sujeción a proceso	Auto de libertad por falta de elementos para procesar	Extinción de la acción penal
<b>Total</b>	<b>9,781</b>	<b>7,796</b>	<b>238</b>	<b>1,151</b>	<b>596</b>
Robo	2,487	2,219	3	245	20
Lesiones	1,710	1,242	205	106	157
Daño en las cosas	870	660	10	96	104
Incumplir obligación familiar	754	559	3	59	133
Despojo	543	403	1	131	8
Fraude	495	322	1	113	59
Violación	456	422	0	28	6
Homicidio	391	361	1	26	3
Violencia intrafamiliar	266	229	2	28	7
Resto de los delitos	1,809	1,379	12	319	99

Nota: La información está referida a la entidad federativa de ocurrencia del delito.

Fuente: INEGI. Dirección General de Estadística; Dirección General Adjunta de Integración e Inventarios Estadísticos.

**Delitos materia de la sentencia de los sentenciados registrados en los juzgados de primera instancia en materia penal del fuero común por principales delitos según tipo de sentencia 2008**

[Cuadro 8.17](#)

Delito	Total	Condenatoria	Absolutoria
<b>Total</b>	<b>5,507</b>	<b>5,021</b>	<b>486</b>
Robo	1,730	1,625	105
Lesiones	1,015	934	81
Daño en las cosas	440	399	41
Homicidio	368	342	26
Violación	323	286	37
Incumplir obligación familiar	245	238	7
Violencia intrafamiliar	213	190	23
Despojo	198	169	29
Fraude	166	149	17
Resto de los delitos	809	689	120

Nota: La información está referida a la entidad federativa de ocurrencia del delito.

Fuente: INEGI. Dirección General de Estadística; Dirección General Adjunta de Integración e Inventarios Estadísticos.

**Delitos materia de la consignación de los presuntos delincuentes registrados en los juzgados de primera instancia en materia penal del fuero federal por principales delitos según situación jurídica del presunto 2008**

[Cuadro 8.18](#)

Delito	Total	Auto de formal prisión	Auto de sujeción a proceso	Auto de libertad por falta de elementos para procesar	Extinción de la acción penal
<b>Total</b>	<b>1,544</b>	<b>1,292</b>	<b>19</b>	<b>198</b>	<b>35</b>
En materia de narcóticos	618	543	1	69	5
Previsto en la Ley Federal de Armas de Fuego y Explosivos	477	425	0	39	13
Robo	75	62	0	11	2
Previsto en la Ley de Equilibrio Ecológico	51	33	0	17	1
Previsto en el Código Fiscal	45	35	0	8	2
Previsto en la Ley General de Población	38	16	1	20	1
Previsto en la Ley de Vías de Comunicación	31	20	1	5	5
Falsificación de documentos	28	25	0	1	2
Contra el consumo y la riqueza	22	15	0	7	0
Resto de los delitos	159	118	16	21	4

Nota: La información está referida a la entidad federativa de ocurrencia del delito.

Fuente: INEGI. Dirección General de Estadística; Dirección General Adjunta de Integración e Inventarios Estadísticos.

**Delitos materia de la sentencia de los sentenciados registrados en los juzgados de primera instancia en materia penal del fuero federal por principales delitos según tipo de sentencia 2008**

[Cuadro 8.19](#)

Delito	Total	Condenatoria	Absolutoria
<b>Total</b>	<b>1,048</b>	<b>937</b>	<b>111</b>
En materia de narcóticos	452	408	44
Previsto en la Ley Federal de Armas de Fuego y Explosivos	357	323	34
Previsto en la Ley de Equilibrio Ecológico	48	44	4
Robo	46	40	6
Previsto en el Código Fiscal	29	23	6
Previsto en la Ley General de Población	18	15	3
Falsificación de documentos	14	11	3
Previsto en la Ley de Vías de Comunicación	9	8	1
Falsificación de moneda	8	8	0
Resto de los delitos	67	57	10

Nota: La información está referida a la entidad federativa de ocurrencia del delito.

Fuente: INEGI. Dirección General de Estadística; Dirección General Adjunta de Integración e Inventarios Estadísticos.

**Capacidad e internos en los centros de readaptación social estatales  
por municipio y centro  
Al 31 de diciembre de 2008**

[Cuadro 8.20](#)

Municipio Centro	Capacidad (Personas)	Internos a/						
		Total	Fuero común		Fuero federal		Fuero común y federal	
			Hombres	Mujeres	Hombres	Mujeres	Hombres	Mujeres
<b>Estado</b>	<b>10,986</b>	<b>8,537</b>	<b>6,706</b>	<b>304</b>	<b>1,202</b>	<b>189</b>	<b>134</b>	<b>2</b>
Acayucan	449	351	313	16	10	1	10	1
Acayucan	449	351	313	16	10	1	10	1
Amatlán de los Reyes	1,007	967	742	56	108	37	24	0
La Toma b/	1,007	967	742	56	108	37	24	0
Coatepec	875	860	594	32	177	30	26	1
Pacho Viejo c/	875	860	594	32	177	30	26	1
Coatzacoalcos	1,632	1,334	996	51	219	45	23	0
Coatzacoalcos	1,632	1,334	996	51	219	45	23	0
Cosamaloapan de Carpio	421	299	269	9	17	0	4	0
Cosamaloapan	421	299	269	9	17	0	4	0
Chicontepec	45	56	54	1	1	0	0	0
Chicontepec	45	56	54	1	1	0	0	0
Huayacocotla	72	45	39	4	1	1	0	0
Huayacocotla	72	45	39	4	1	1	0	0
Jalacingo	144	146	137	6	0	3	0	0
Jalacingo	144	146	137	6	0	3	0	0
Misantla	234	229	211	4	11	0	3	0
Misantla	234	229	211	4	11	0	3	0
Ozuluama de Mascareñas	93	70	58	11	1	0	0	0
Ozuluama	93	70	58	11	1	0	0	0
Pánuco	69	65	60	4	1	0	0	0
Pánuco	69	65	60	4	1	0	0	0
Papantla	301	300	281	11	6	1	1	0
Papantla	301	300	281	11	6	1	1	0
Poza Rica de Hidalgo	265	318	212	12	78	12	4	0
Poza Rica	265	318	212	12	78	12	4	0
San Andrés Tuxtla	330	332	311	14	7	0	0	0
Zamora	330	332	311	14	7	0	0	0
Tantoyuca	110	92	89	0	3	0	0	0
Tantoyuca	110	92	89	0	3	0	0	0
Tuxpan	735	642	439	11	170	18	4	0
Tuxpan	735	642	439	11	170	18	4	0

**Capacidad e internos en los centros de readaptación social estatales  
por municipio y centro  
Al 31 de diciembre de 2008**

[Cuadro 8.20](#)

Municipio Centro	Capacidad (Personas)	Internos a/						
		Total	Fuero común		Fuero federal		Fuero común y federal	
			Hombres	Mujeres	Hombres	Mujeres	Hombres	Mujeres
Veracruz	1,240	1,192	879	55	190	41	27	0
Ignacio Allende	1,240	1,192	879	55	190	41	27	0
Villa Aldama	2,800	1,121	911	0	202	0	8	0
Pericles Namorado Urrutia d/	2,800	1,121	911	0	202	0	8	0
Zongolica	164	118	111	7	0	0	0	0
Zongolica	164	118	111	7	0	0	0	0
Resto de los municipios	0	0	0	0	0	0	0	0

Nota: Los centros de readaptación social de Coatepec, Huatusco y Orizaba fueron cerrados definitivamente debido a la redistribución de los internos según capacidad de infraestructura, por lo que los internos de éstos fueron reubicados.

a/ Comprende indiciados, procesados y sentenciados.

b/ Incluye los internos reubicados de los centros Huatusco y Orizaba.

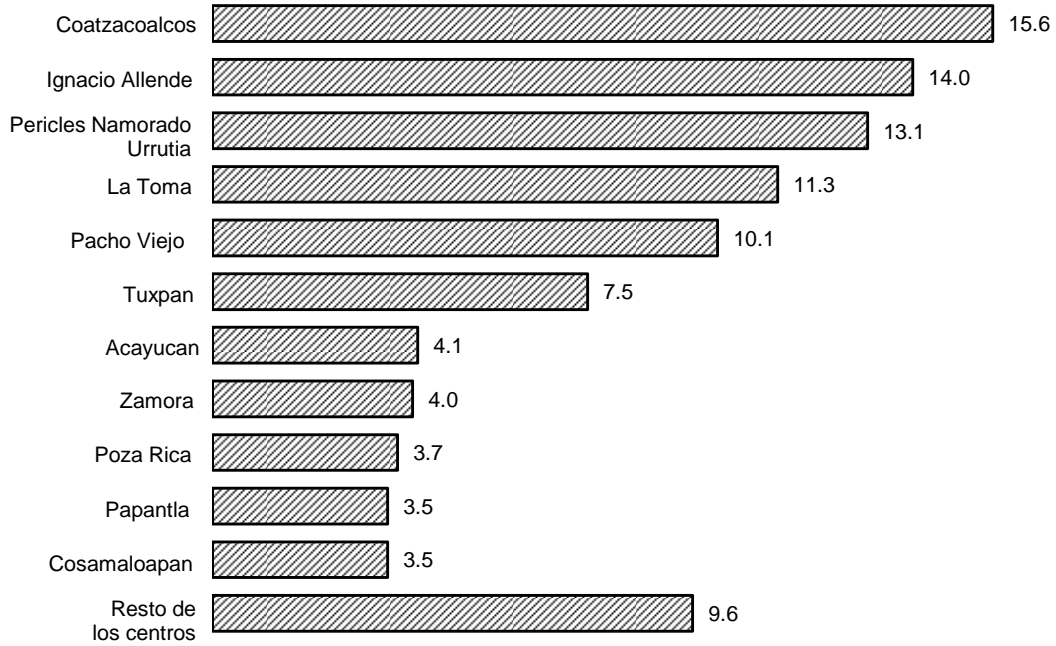
c/ Jurídica y administrativamente depende del municipio de Xalapa. Incluye internos reubicados del centro Coatepec.

d/ Incluye internos reubicados del centro Coatepec.

Fuente: Secretaría de Gobierno del Estado. Dirección General de Prevención y Readaptación Social; Departamento de Informática y Comunicaciones.

**Internos en los centros de readaptación social estatales  
por principales centros  
Al 31 de diciembre de 2008  
(Porcentaje)**

[Gráfica 8.5](#)



Fuente: Cuadro 8.20



**Menores infractores registrados en el Centro de Internamiento Especial para Adolescentes y principales hechos antisociales cometidos según grupo de edad y sexo 2008**

[Cuadro 8.21](#)  
(1a. parte)

Hecho antisocial	Total	Menores de 12 años a/		De 12 a menores de 14	
		Hombres	Mujeres	Hombres	Mujeres
<b>Total</b>	<b>342 d/</b>	<b>0</b>	<b>0</b>	<b>0</b>	<b>0</b>
Robo	141	0	0	0	0
Homicidio	55	0	0	0	0
Violación	39	0	0	0	0
Lesiones	33	0	0	0	0
Homicidio calificado y robo	12	0	0	0	0
Contra la salud	11	0	0	0	0
Robo de vehículo	9	0	0	0	0
Robo y lesiones	8	0	0	0	0
Falsificación y uso de moneda falsa	6	0	0	0	0
Portación de arma de fuego	5	0	0	0	0
Robo en grado de tentativa	5	0	0	0	0
Secuestro	5	0	0	0	0
Violación y secuestro	3	0	0	0	0
Daños	2	0	0	0	0
Resto de los hechos antisociales e/	8	0	0	0	0

**Menores infractores registrados en el Centro de Internamiento Especial para Adolescentes y principales hechos antisociales cometidos según grupo de edad y sexo 2008**

**Cuadro 8.21**  
(2a. parte y última)

Hecho antisocial	De 14 a menores de 18 años				De 18 y más años b/			
	Sin internamiento		Con internamiento c/		Sin internamiento		Con internamiento	
	Hombres	Mujeres	Hombres	Mujeres	Hombres	Mujeres	Hombres	Mujeres
<b>Total</b>	<b>90</b>	<b>7</b>	<b>153</b>	<b>8</b>	<b>7</b>	<b>1</b>	<b>73</b>	<b>3</b>
Robo	54	1	65	3	3	1	14	0
Homicidio	5	0	22	1	3	0	22	2
Violación	4	0	16	0	0	0	19	0
Lesiones	7	1	18	2	0	0	5	0
Homicidio calificado y robo	0	0	3	0	0	0	8	1
Contra la salud	8	0	3	0	0	0	0	0
Robo de vehículo	2	0	7	0	0	0	0	0
Robo y lesiones	2	0	5	1	0	0	0	0
Falsificación y uso de moneda falsa	3	2	0	1	0	0	0	0
Portación de arma de fuego	0	3	2	0	0	0	0	0
Robo en grado de tentativa	2	0	2	0	0	0	1	0
Secuestro	1	0	3	0	0	0	1	0
Violación y secuestro	0	0	2	0	0	0	1	0
Daños	1	0	0	0	0	0	1	0
Resto de los hechos antisociales e/	1	0	5	0	1	0	1	0

Nota: Según el Artículo 18 de la Constitución Política de los Estados Unidos Mexicanos, la edad límite de responsabilidad en conductas tipificadas como delitos para los menores es entre los doce años cumplidos y menos de dieciocho años. Según la Ley, a los menores sólo se les podrán aplicar las medidas de orientación, protección y tratamiento que amerite cada caso, atendiendo a la protección integral y el interés superior de la persona.

En la entidad sólo existe un centro.

a/ Los menores de doce años que hayan realizado una conducta prevista como delito en la Ley, sólo serán sujetos a rehabilitación y asistencia social.

b/ Se refiere a infractores jóvenes, que cometieron el delito cuando eran menores de 18 años, y aún cuando han alcanzado la mayoría de edad, permanecen sujetos a medidas de orientación, protección y tratamiento.

c/ El internamiento se utiliza sólo como medida extrema y por el tiempo más breve que proceda, y podrá aplicarse únicamente a los adolescentes mayores de 14 años de edad, por la comisión de conductas antisociales calificadas como graves.

d/ Incluye reincidencias.

e/ Comprende: abuso erótico sexual, estupro, homicidio en grado de tentativa, lenocinio, pederastia, ultrajes a la autoridad, violación en grado de tentativa y violencia familiar.

Fuente: Secretaría de Gobierno del Estado. Dirección General de Ejecución de Medidas Sancionadoras. Centro de Internamiento Especial para Adolescentes.

**Menores infractores registrados en el Centro de Internamiento Especial para Adolescentes por municipio donde ocurrió el hecho antisocial según sexo 2008**

[Cuadro 8.22](#)

Municipio	Total	Hombres	Mujeres
<b>Estado</b>	<b>342 a/</b>	<b>323</b>	<b>19</b>
Acayucan	6	5	1
Actopan	1	0	1
Agua Dulce	1	1	0
Álamo Temapache	2	2	0
Alto Lucero de			
Gutiérrez Barrios	1	1	0
Alvarado	2	2	0
Amatlán de los Reyes	1	1	0
Atzacan	1	1	0
Boca del Río	2	1	1
Castillo de Teayo	1	1	0
Catemaco	2	2	0
Cazones de Herrera	1	1	0
Cerro Azul	1	1	0
Coacoatzintla	2	2	0
Coatepec	2	2	0
Coatzacoalcos	34	32	2
Córdoba	8	8	0
Cosamaloapan de Carpio	7	5	2
Coscomatepec	1	1	0
Cosoleacaque	2	2	0
Cotaxtla	1	1	0
Chiconamel	1	1	0
Chocamán	1	1	0
Espinal	4	4	0
Huatusco	1	1	0
Hueyapan de Ocampo	1	1	0
Isla	1	1	0
Ixhuatlancillo	1	1	0
Jalacingo	2	2	0
Jalcomulco	2	2	0
Jáltipan	1	1	0
Jesús Carranza	1	1	0
Jilotepec	2	2	0
José Azueta	2	2	0
Juchique de Ferrer	1	1	0
Las Choapas	9	9	0
Las Vigas de Ramírez	1	1	0
Mariano Escobedo	3	3	0
Martínez de la Torre	7	7	0
Medellín	2	1	1
Minatitlán	20	20	0
Misantla	2	2	0
Mixtla de Altamirano	3	3	0
Moloacán	1	1	0
Nanchital de Lázaro			
Cárdenas del Río	5	5	0
Naranjos Amatlán	1	1	0
Orizaba	3	3	0
Pánuco	3	3	0
Papantla	4	4	0
Perote	3	3	0
Playa Vicente	2	1	1
Poza Rica de Hidalgo	14	13	1
Pueblo Viejo	2	2	0
Puente Nacional	2	2	0
San Andrés Tenejapan	1	1	0

**Menores infractores registrados en el Centro de Internamiento Especial para Adolescentes por municipio donde ocurrió el hecho antisocial según sexo 2008**

[Cuadro 8.22](#)

Municipio	Total	Hombres	Mujeres
San Andrés Tuxtla	3	3	0
San Rafael	3	3	0
Santiago Tuxtla	4	4	0
Sayula de Alemán	1	1	0
Soconusco	1	1	0
Tamiahua	1	1	0
Tantoyuca	2	2	0
Tatatila	1	1	0
Tecolutla	1	1	0
Tehuipango	1	1	0
Tepetzintla	1	1	0
Tierra Blanca	6	6	0
Tihuatlán	4	4	0
Tlalixcoyan	1	1	0
Tlapacoyan	11	10	1
Tlaquilpa	2	2	0
Tlilapan	1	1	0
Tomatlán	2	2	0
Tres Valles	1	1	0
Tuxpan	11	11	0
Uxpanapa	3	3	0
Veracruz	75	67	8
Xalapa	17	17	0
Xico	1	1	0
Resto de los municipios	0	0	0

Nota: En la entidad sólo existe un centro.

a/ Incluye reincidencias.

Fuente: Secretaría de Gobierno del Estado. Dirección General de Ejecución de Medidas Sancionadoras. Centro de Internamiento Especial para Adolescentes.

**Menores infractores registrados en el Centro de Internamiento Especial para Adolescentes por condición de instrucción escolar según grupo de edad y sexo 2008**

[Cuadro 8.23](#)  
(1a. parte)

Condición de instrucción	Total	Menores de 12 años		De 12 a menores de 14 años	
		Hombres	Mujeres	Hombres	Mujeres
<b>Total</b>	<b>342 c/</b>	<b>0</b>	<b>0</b>	<b>0</b>	<b>0</b>
Sin instrucción	32	0	0	0	0
Con instrucción d/	310	0	0	0	0
Primaria	143	0	0	0	0
Secundaria	139	0	0	0	0
Bachillerato	28	0	0	0	0
Otros	0	0	0	0	0

**Menores infractores registrados en el Centro de Internamiento Especial para Adolescentes por condición de instrucción escolar según grupo de edad y sexo 2008**

**Cuadro 8.23**  
(2a. parte y última)

Condición de instrucción	De 14 a menores de 18 años				De 18 y más años a/			
	Sin internamiento		Con internamiento b/		Sin internamiento		Con internamiento	
	Hombres	Mujeres	Hombres	Mujeres	Hombres	Mujeres	Hombres	Mujeres
<b>Total</b>	<b>90</b>	<b>7</b>	<b>153</b>	<b>8</b>	<b>7</b>	<b>1</b>	<b>73</b>	<b>3</b>
Sin instrucción	7	0	14	1	1	0	9	0
Con instrucción d/	83	7	139	7	6	1	64	3
Primaria	33	2	67	3	2	1	34	1
Secundaria	43	4	60	3	3	0	24	2
Bachillerato	7	1	12	1	1	0	6	0
Otros	0	0	0	0	0	0	0	0

Nota: Según el Artículo 18 de la Constitución Política de los Estados Unidos Mexicanos, la edad límite de responsabilidad en conductas tipificadas como delitos para los menores es entre los doce años cumplidos y menos de dieciocho años. Según la Ley, a los menores sólo se les podrán aplicar las medidas de orientación, protección y tratamiento que amerite cada caso, atendiendo a la protección integral y el interés superior de la persona.

En la entidad sólo existe un centro.

a/ Son infractores jóvenes, que cometieron el delito cuando eran menores de 18 años.

b/ Se refiere a los menores que se encuentran internados como medida extrema en el Centro de Internamiento Especial para Adolescentes, por la comisión de conductas antisociales calificadas como graves.

c/ Incluye reincidencias.

d/ Comprende estudios terminados e inconclusos.

Fuente: Secretaría de Gobierno del Estado. Dirección General de Ejecución de Medidas Sancionadoras. Centro de Internamiento Especial para Adolescentes.

**Menores infractores registrados en el Centro de Internamiento Especial para Adolescentes por grupo de edad y sexo según tipo de atención 2007 y 2008** <sup>a/</sup>

[Cuadro 8.24](#)

Grupo de edad Sexo	Total		En internamiento b/		En atención externa c/	
	2007	2008	2007	2008	2007	2008
<b>Total</b>	<b>156</b>	<b>256</b>	<b>105</b>	<b>237</b>	<b>51</b>	<b>19</b>
Menores de 12 años	0	0	NA	NA	0	0
Hombres	0	0	NA	NA	0	0
Mujeres	0	0	NA	NA	0	0
De 12 a menores de 14 años	0	0	NA	NA	0	0
Hombres	0	0	NA	NA	0	0
Mujeres	0	0	NA	NA	0	0
De 14 a menores de 18 años	97	171	57	161	40	10
Hombres	95	163	55	153	40	10
Mujeres	2	8	2	8	0	0
De 18 y más años d/	59	85	48	76	11	9
Hombres	57	82	46	73	11	9
Mujeres	2	3	2	3	0	0

Nota: En la entidad sólo existe un centro.

a/ Al 31 de diciembre de cada año.

b/ Se refiere a los menores que están internados en el Centro de Internamiento Especial para Adolescentes por la comisión de conductas antisociales calificadas como graves.

c/ Se refiere a los menores en libertad a quienes se les aplican medidas de orientación, protección y tratamiento que amerite cada caso, atendiendo a la protección integral y el interés superior de la persona.

d/ Se refiere a aquellas personas que cometieron una conducta antisocial cuando eran menores de edad, y aun cuando han alcanzado la mayoría de edad, permanecen sujetos a medidas de orientación, protección y tratamiento.

Fuente: Secretaría de Gobierno del Estado. Dirección General de Ejecución de Medidas Sancionadoras. Centro de Internamiento Especial para Adolescentes.

**Ingresos y externamientos de menores infractores registrados  
en el Centro de Internamiento Especial para Adolescentes  
por tipo de fuero según sexo  
2008**

[Cuadro 8.25](#)

Tipo de fuero	Total	Hombres	Mujeres
<b>Ingresos</b>	<b>342 a/</b>	<b>323</b>	<b>19</b>
Fuero común	320	306	14
Fuero federal	22	17	5
<b>Externamientos b/</b>	<b>311</b>	<b>298</b>	<b>13</b>
Fuero común	290	281	9
Fuero federal	21	17	4

Nota: En la entidad sólo existe un centro.

a/ Incluye reincidencias.

b/ Se refiere a menores que obtuvieron: acuerdo reparatorio, criterio de oportunidad, libertad absoluta, obligación de someterse al cuidado o vigilancia de una persona, órdenes de orientación y supervisión, presentación de garantía económica y promesa del adolescente de someterse a proceso.

Fuente: Secretaría de Gobierno del Estado. Dirección General de Ejecución de Medidas Sancionadoras. Centro de Internamiento Especial para Adolescentes.



**Externamientos de menores infractores registrados  
en el Centro de Internamiento Especial  
para Adolescentes por tipo de libertad  
2008**

[Cuadro 8.26](#)

Tipo de libertad	Externamientos de menores infractores
<b>Total</b>	<b>311</b>
Presentación de garantía económica	156
Libertad absoluta	89
Obligación de someterse al cuidado o vigilancia de una persona	38
Criterio de oportunidad	13
Promesa del adolescente de someterse a proceso	7
Acuerdo reparatorio	4
Órdenes de orientación y supervisión	4

Nota: En la entidad sólo existe un centro.

Fuente: Secretaría de Gobierno del Estado. Dirección General de Ejecución de Medidas Sancionadoras. Centro de Internamiento Especial para Adolescentes.

**Accidentes de tránsito terrestre, muertos y heridos en zonas urbanas y suburbanas por municipio 2008 P/**

[Cuadro 8.27](#)

Municipio	Accidentes			Mue	Heridos	
	Total	Fatal a/	No fatal b/			Sólo daños
<b>Estado</b>	<b>11,028</b>	<b>275</b>	<b>3,962</b>	<b>6,791</b>	<b>338</b>	<b>6,442</b>
Acatlán	2	0	0	2	0	0
Acayucan	93	6	37	50	7	61
Actopan	23	6	12	5	7	35
Acultzingo	3	1	0	2	1	0
Agua Dulce	95	2	38	55	2	60
Álamo Temapache	90	1	32	57	1	52
Alpatláhuac	1	0	1	0	0	1
Alto Lucero de						
Gutiérrez Barrios	3	1	1	1	1	1
Altotonga	4	1	3	0	2	7
Alvarado	11	0	5	6	0	9
Amatlán de los Reyes	6	1	1	4	1	9
Ángel R. Cabada	8	0	2	6	0	2
Apazapan	3	2	1	0	2	4
Aquila	1	0	0	1	0	0
Atoyac	17	1	4	12	1	6
Atzacan	6	1	3	2	4	6
Atzalan	5	3	2	0	3	12
Ayahualulco	3	1	0	2	1	0
Banderilla	63	6	20	37	7	45
Benito Juárez	2	0	0	2	0	0
Boca del Río	1,067	5	217	845	6	278
Camarón de Tejeda	3	0	3	0	0	4
Camerino Z. Mendoza	64	0	37	27	0	45
Carlos A. Carrillo	8	0	2	6	0	2
Castillo de Teayo	5	1	2	2	1	5
Catemaco	32	2	8	22	2	8
Cazones de Herrera	9	0	6	3	0	12
Cerro Azul	1	0	0	1	0	0
Citlaltépetl	2	1	0	1	1	0
Coacoatzintla	22	0	9	13	0	17
Coatepec	54	1	25	28	1	72
Coatzacoalcos	939	8	522	409	8	979
Coatzintla	15	0	8	7	0	13
Coetzala	1	0	0	1	0	0
Colipa	5	0	1	4	0	1
Comapa	3	1	2	0	1	5
Córdoba	744	6	292	446	7	428
Cosamaloapan de Carpio	169	2	65	102	4	86
Cosautlán de Carvajal	2	1	0	1	1	3
Coscomatepec	2	0	0	2	0	0
Cosoleacaque	158	7	66	85	9	120
Cotaxtla	2	1	1	0	1	1
Coxquihui	3	0	2	1	0	5
Coyutla	7	0	2	5	0	3
Cuichapa	11	1	5	5	1	8
Cuitláhuac	8	1	6	1	1	23
Chacaltianguis	8	2	4	2	2	9
Chiconquiaco	1	0	0	1	0	0
Chicontepec	11	0	5	6	0	8
Chinameca	7	0	3	4	0	4
Chinampa de Gorostiza	6	1	2	3	1	7
Chocamán	5	1	3	1	1	7
El Higo	1	1	0	0	2	0
Emiliano Zapata	71	8	29	34	8	79
Espinal	14	3	4	7	4	19
Filomeno Mata	1	0	0	1	0	0

**Accidentes de tránsito terrestre, muertos y heridos en zonas urbanas y suburbanas por municipio 2008 P/**

[Cuadro 8.27](#)

Municipio	Accidentes			Mue	Heridos	
	Total	Fatal a/	No fatal b/			Sólo daños
Fortín	65	0	28	37	0	48
Gutiérrez Zamora	14	0	6	8	0	6
Huatusco	29	1	4	24	1	6
Huayacocotla	9	3	1	5	3	7
Hueyapan de Ocampo	3	0	2	1	0	4
Huiloapan de Cuauhtémoc	3	0	1	2	0	1
Ignacio de la Llave	5	3	2	0	3	9
Isla	23	3	17	3	3	33
Ixcatepec	3	2	0	1	2	0
Ixhuacán de los Reyes	1	0	1	0	0	4
Ixhuatlán de Madero	5	0	2	3	0	2
Ixhuatlán del Café	1	0	0	1	0	0
Ixhuatlán del Sureste	1	0	0	1	0	0
Ixhuatlancillo	13	1	7	5	1	9
Ixmattlahuacan	8	1	1	6	1	3
Ixtaczoquitlán	77	4	36	37	4	62
Jalacingo	3	3	0	0	3	2
Jáltipan	24	2	8	14	4	17
Jamapa	7	1	2	4	1	2
Jilotepec	22	0	3	19	0	5
José Azueta	8	0	4	4	0	8
Juan Rodríguez Clara	20	0	11	9	0	16
Juchique de Ferrer	8	0	5	3	0	9
La Antigua	29	2	11	16	3	13
La Perla	3	0	2	1	0	5
Landero y Coss	2	1	0	1	1	0
Las Choapas	50	2	30	18	2	52
Las Vigas de Ramírez	2	2	0	0	2	0
Lerdo de Tejada	14	0	10	4	0	13
Los Reyes	1	0	1	0	0	1
Maltrata	6	0	2	4	0	2
Manlio Fabio Altamirano	10	2	7	1	2	13
Mariano Escobedo	19	1	11	7	1	11
Martínez de la Torre	119	2	60	57	2	83
Mecatlán	1	0	0	1	0	0
Mecayapan	1	0	1	0	0	1
Medellín	32	4	15	13	5	26
Miahuatlán	1	0	0	1	0	0
Minatitlán	147	5	52	90	6	74
Misantla	138	5	58	75	5	85
Mixtla de Altamirano	1	1	0	0	1	0
Moloacán	1	0	0	1	0	0
Nanchital de Lázaro						
Cárdenas del Río	34	0	7	27	0	21
Naolinco	34	1	6	27	1	13
Naranjos Amatlán	42	3	13	26	5	22
Nautla	1	0	0	1	0	0
Nogales	33	1	21	11	1	25
Oluta	7	0	3	4	0	6
Omealca	5	3	0	2	6	1
Orizaba	205	1	96	108	1	157
Oteapan	2	1	0	1	1	2
Ozuluama de Mascareñas	3	1	0	2	1	3
Pajapan	2	1	0	1	1	0
Pánuco	214	6	56	152	7	99
Papantla	203	17	92	94	19	145
Paso del Macho	35	4	15	16	4	21
Perote	27	0	12	15	0	16
Platón Sánchez	2	0	1	1	0	1

**Accidentes de tránsito terrestre, muertos y heridos en zonas urbanas y suburbanas por municipio 2008 P/**

[Cuadro 8.27](#)

Municipio	Accidentes			Mue	Heridos	
	Total	Fatal a/	No fatal b/			Sólo daños
Playa Vicente	26	5	12	9	5	26
Poza Rica de Hidalgo	235	5	76	154	5	109
Pueblo Viejo	46	4	18	24	4	26
Puente Nacional	3	1	1	1	1	4
Río Blanco	23	1	12	10	1	22
Saltabarranca	3	0	2	1	0	3
San Andrés Tuxtla	53	4	17	32	5	29
San Juan Evangelista	3	0	2	1	0	10
San Rafael	2	0	0	2	0	0
Santiago Tuxtla	58	4	9	45	4	28
Sayula de Alemán	9	1	1	7	1	4
Soconusco	4	0	2	2	0	4
Sochiapa	1	0	1	0	0	2
Soledad de Doblado	10	2	7	1	2	19
Tamalín	4	2	2	0	2	7
Tamiahua	4	1	2	1	1	11
Tampico Alto	3	0	1	2	0	2
Tantima	2	0	2	0	0	4
Tantoyuca	61	5	24	32	9	41
Tatahuicapan de Juárez	1	0	0	1	0	0
Tecolutla	1	0	0	1	0	0
Tehuipango	3	2	0	1	2	14
Tempoal	4	1	2	1	1	7
Tenampa	2	1	0	1	1	2
Tenochtitlán	1	0	1	0	0	1
Tece	2	0	0	2	0	0
Tepatlxco	1	1	0	0	1	0
Tepetlán	7	0	1	6	0	1
Tepetzintla	1	1	0	0	2	0
Tequila	2	1	1	0	3	6
Texcatepec	1	1	0	0	1	0
Texistepec	2	0	1	1	0	1
Tezonapa	88	3	38	47	3	74
Tierra Blanca	47	7	28	12	12	56
Tihuatlán	65	2	32	31	2	52
Tlacojalpan	1	0	1	0	0	1
Tlacotalpan	5	0	2	3	0	2
Tlachichilco	1	0	1	0	0	2
Tlalixcoyan	16	4	9	3	5	20
Tlalnelhuayocan	11	0	4	7	0	4
Tlaltetela	17	3	11	3	3	52
Tlapacoyan	17	2	6	9	2	9
Tlaquilpa	1	1	0	0	1	3
Tonayán	1	0	1	0	0	1
Totutla	5	1	1	3	1	4
Tres Valles	24	2	6	16	2	8
Tuxpan	443	5	141	297	11	219
Ursulo Galván	20	4	9	7	4	15
Vega de Alatorre	7	0	1	6	0	3
Veracruz	2,348	8	653	1,687	10	990
Villa Aldama	1	0	1	0	0	1
Xalapa	1,615	10	577	1,028	12	778
Xico	9	0	7	2	0	13
Yanga	2	0	1	1	0	1
Yecuatla	8	1	5	2	12	8
Zacualpan	1	1	0	0	1	1
Zaragoza	5	0	3	2	0	3
Zentla	5	1	3	1	1	3
Zongolica	8	0	7	1	0	10

**Accidentes de tránsito terrestre, muertos y heridos en zonas urbanas y suburbanas por municipio 2008 P/**

[Cuadro 8.27](#)

Municipio	Accidentes				Muertos	Heridos
	Total	Fatal a/	No fatal b/	Sólo daños		
Zontecomatlán de López y Fuentes	1	0	1	0	0	1
Resto de los municipios	0	0	0	0	0	0

a/ Se refiere a todo accidente de tránsito en el cual una o más personas fallecen en el lugar del evento.

b/ Se refiere a todo accidente de tránsito en el cual una o más personas resultan con lesiones con o sin consecuencia de muerte.

Fuente: INEGI. Dirección General de Contabilidad Nacional y Estadísticas Económicas; Dirección General Adjunta de Estadísticas Económicas; Dirección de Estadísticas de Comercio Exterior, Registros Administrativos y Precios.

**Accidentes de tránsito terrestre en zonas urbanas y suburbanas  
por municipio según tipo de accidente  
2008 P/**

[Cuadro 8.28](#)

Municipio	Total	Colisión con vehículo	Colisión con peatón a/	Colisión con objeto fijo	Otros b/
<b>Estado</b>	<b>11,028</b>	<b>8,086</b>	<b>574</b>	<b>922</b>	<b>1,446</b>
Acatlán	2	1	0	0	1
Acayucan	93	69	6	8	10
Actopan	23	12	1	0	10
Acultzingo	3	2	0	0	1
Agua Dulce	95	73	2	8	12
Álamo Temapache	90	53	5	7	25
Alpatláhuac	1	1	0	0	0
Alto Lucero de Gutiérrez Barrios	3	1	0	0	2
Altotonga	4	0	0	1	3
Alvarado	11	6	1	0	4
Amatlán de los Reyes	6	5	0	1	0
Ángel R. Cabada	8	7	0	0	1
Apazapan	3	2	0	0	1
Aquila	1	1	0	0	0
Atoyac	17	9	2	3	3
Atzacan	6	2	1	3	0
Atzalan	5	1	0	0	4
Ayahualulco	3	1	0	0	2
Banderilla	63	45	4	10	4
Benito Juárez	2	2	0	0	0
Boca del Río	1 067	872	43	91	61
Camarón de Tejeda	3	3	0	0	0
Camerino Z. Mendoza	64	38	12	3	11
Carlos A. Carrillo	8	5	1	0	2
Castillo de Teayo	5	3	1	1	0
Catemaco	32	19	2	4	7
Cazones de Herrera	9	8	0	0	1
Cerro Azul	1	0	0	1	0
Cittaltépetl	2	1	0	0	1
Coacoatzintla	22	13	2	2	5
Coatepec	54	30	1	13	10
Coatzacoalcos	939	734	35	69	101
Coatzintla	15	14	0	0	1
Coetzala	1	1	0	0	0
Colipa	5	1	0	1	3
Comapa	3	0	0	0	3
Córdoba	744	532	34	80	98
Cosamaloapan de Carpio	169	88	6	7	68
Cosautlán de Carvajal	2	1	0	0	1
Coscomatepec	2	1	0	0	1
Cosoleacaque	158	93	8	12	45
Cotaxtla	2	2	0	0	0
Coxquihui	3	2	0	0	1
Coyutla	7	3	0	1	3
Cuichapa	11	5	0	0	6
Cuitláhuac	8	6	0	2	0
Chacaltianguis	8	2	0	1	5
Chiconquiaco	1	0	0	0	1
Chicontepec	11	9	1	0	1
Chinameca	7	2	1	1	3
Chinampa de Gorostiza	6	4	1	0	1
Chocamán	5	0	2	1	2
El Higo	1	0	1	0	0
Emiliano Zapata	71	39	3	10	19
Espinal	14	9	2	0	3
Filomeno Mata	1	1	0	0	0

**Accidentes de tránsito terrestre en zonas urbanas y suburbanas  
por municipio según tipo de accidente  
2008 P/**

[Cuadro 8.28](#)

Municipio	Total	Colisión con vehículo	Colisión con peatón a/	Colisión con objeto fijo	Otros b/
Fortín	65	44	2	5	14
Gutiérrez Zamora	14	8	1	2	3
Huatusco	29	24	3	0	2
Huayacocotla	9	5	0	2	2
Hueyapan de Ocampo	3	1	0	1	1
Huiloapan de Cuauhtémoc	3	1	1	1	0
Ignacio de la Llave	5	1	1	0	3
Isla	23	13	2	2	6
Ixcatepec	3	1	0	0	2
Ixhuacán de los Reyes	1	1	0	0	0
Ixhuatlán de Madero	5	3	0	0	2
Ixhuatlán del Café	1	1	0	0	0
Ixhuatlán del Sureste	1	1	0	0	0
Ixhuatlancillo	13	7	0	3	3
Ixmatlahuacan	8	1	0	0	7
Ixtaczoquitlán	77	48	4	10	15
Jalacingo	3	0	0	0	3
Jáltipan	24	14	2	2	6
Jamapa	7	2	0	1	4
Jilotepec	22	13	0	4	5
José Azueta	8	4	0	0	4
Juan Rodríguez Clara	20	14	1	1	4
Juchique de Ferrer	8	4	2	0	2
La Antigua	29	17	2	2	8
La Perla	3	2	0	1	0
Landero y Coss	2	0	0	0	2
Las Choapas	50	19	1	7	23
Las Vigas de Ramírez	2	0	0	0	2
Lerdo de Tejada	14	5	0	2	7
Los Reyes	1	0	0	0	1
Maltrata	6	3	0	1	2
Manlio Fabio Altamirano	10	6	0	0	4
Mariano Escobedo	19	12	3	1	3
Martínez de la Torre	119	102	6	7	4
Mecatlán	1	1	0	0	0
Mecayapan	1	1	0	0	0
Medellín	32	18	3	5	6
Miahuatlán	1	1	0	0	0
Minatitlán	147	104	9	11	23
Misantla	138	70	16	10	42
Mixtla de Altamirano	1	0	0	0	1
Moloacán	1	1	0	0	0
Nanchital de Lázaro					
Cárdenas del Río	34	24	2	4	4
Naolinco	34	15	0	5	14
Naranjos Amatlán	42	30	2	3	7
Nautla	1	1	0	0	0
Nogales	33	11	9	3	10
Oluta	7	4	0	1	2
Omealca	5	2	0	0	3
Orizaba	205	139	15	12	39
Oteapan	2	1	1	0	0
Ozuluama de Mascareñas	3	0	0	2	1
Pajapan	2	1	0	0	1
Pánuco	214	177	4	19	14
Papantla	203	94	28	28	53
Paso del Macho	35	21	1	2	11
Perote	27	16	3	2	6
Platón Sánchez	2	0	0	0	2

**Accidentes de tránsito terrestre en zonas urbanas y suburbanas  
por municipio según tipo de accidente  
2008 P/**

[Cuadro 8.28](#)

Municipio	Total	Colisión con vehículo	Colisión con peatón a/	Colisión con objeto fijo	Otros b/
Playa Vicente	26	12	1	1	12
Poza Rica de Hidalgo	235	207	6	5	17
Pueblo Viejo	46	29	4	4	9
Puente Nacional	3	3	0	0	0
Río Blanco	23	11	4	4	4
Saltabarranca	3	0	1	0	2
San Andrés Tuxtla	53	29	6	8	10
San Juan Evangelista	3	2	0	1	0
San Rafael	2	2	0	0	0
Santiago Tuxtla	58	20	3	7	28
Sayula de Alemán	9	5	0	1	3
Soconusco	4	1	0	0	3
Sochiapa	1	0	0	0	1
Soledad de Doblado	10	4	1	1	4
Tamalín	4	3	1	0	0
Tamiahua	4	1	0	0	3
Tampico Alto	3	2	0	0	1
Tantima	2	0	0	0	2
Tantoyuca	61	33	8	6	14
Tatahuicapan de Juárez	1	0	0	0	1
Tecolutla	1	0	0	0	1
Tehuipango	3	1	0	0	2
Tempoal	4	1	1	0	2
Tenampa	2	1	0	0	1
Tenochtitlán	1	0	1	0	0
Teocelo	2	2	0	0	0
Tepatlatxco	1	0	0	0	1
Tepetlán	7	1	0	0	6
Tepetzintla	1	0	0	0	1
Tequila	2	0	1	0	1
Texcatepec	1	0	0	0	1
Texistepec	2	1	0	0	1
Tezonapa	88	39	4	1	44
Tierra Blanca	47	17	1	3	26
Tihuatlán	65	34	12	6	13
Tlacojalpan	1	0	0	0	1
Tlacotalpan	5	3	0	0	2
Tlachichilco	1	0	0	0	1
Tlalixcoyan	16	6	2	4	4
Tlalnelhuayocan	11	4	3	1	3
Tlaltetela	17	11	1	0	5
Tlapacoyan	17	10	6	0	1
Tlaquilpa	1	0	0	0	1
Tonayán	1	0	0	0	1
Totutla	5	4	0	0	1
Tres Valles	24	13	1	4	6
Tuxpan	443	328	22	31	62
Ursulo Galván	20	9	1	3	7
Vega de Alatorre	7	4	0	2	1
Veracruz	2 348	1,957	30	209	152
Villa Aldama	1	1	0	0	0
Xalapa	1 615	1,314	142	116	43
Xico	9	4	3	1	1
Yanga	2	1	0	0	1
Yecuatla	8	5	0	0	3
Zacualpan	1	0	0	0	1
Zaragoza	5	2	1	0	2
Zentla	5	3	0	0	2
Zongolica	8	2	5	0	1



**Accidentes de tránsito terrestre en zonas urbanas y suburbanas  
por municipio según tipo de accidente  
2008 P/**

[Cuadro 8.28](#)

Municipio	Total	Colisión con vehículo	Colisión con peatón a/	Colisión con objeto fijo	Otros b/
Zontecomatlán de López y Fuentes	1	1	0	0	0
Resto de los municipios	0	0	0	0	0

a/ Se refiere a atropellamiento.

b/ Comprende: colisión con animal, volcadura, caída de pasajero, salida del camino, incendio, colisión con ferrocarril, colisión con motocicleta y colisión con ciclista.

Fuente: INEGI. Dirección General de Contabilidad Nacional y Estadísticas Económicas; Dirección General Adjunta de Estadísticas Económicas; Dirección de Estadísticas de Comercio Exterior, Registros Administrativos y Precios.

**Accidentes de tránsito terrestre, muertos, heridos y valor de los daños materiales en las carreteras de jurisdicción federal por comisaría de sector, agente directo y causa del accidente 2008**

[Cuadro 8.29](#)

Comisaría Agente Causa	Accidentes				Muertos	Heridos	Valor de los daños materiales (Miles de pesos)
	Total	Fatal a/	No Fatal b/	Sólo Daños			
<b>Total</b>	<b>2,576</b>	<b>272</b>	<b>1,078</b>	<b>1,226</b>	<b>399</b>	<b>2,619</b>	<b>142,394 c/</b>
Orizaba	554	39	194	321	51	433	33,565
Conductor	491	36	178	277	48	408	28,166
Exceso de velocidad	335	25	133	177	33	312	21,538
No guardar distancia	47	1	9	37	1	25	2,207
Invadir carril contrario	37	6	13	18	10	34	1,643
No ceder el paso	22	1	10	11	1	14	684
Virar indebidamente	19	0	7	12	0	11	787
Imprudencia al conducir	13	2	3	8	2	6	349
Dormitar	6	0	1	5	0	1	728
Caída de carga	4	0	0	4	0	0	6
Estado de ebriedad	3	1	1	1	1	3	90
Mal estacionado	3	0	0	3	0	0	51
Deslumbramiento	1	0	0	1	0	0	80
Rebasar indebidamente	1	0	1	0	0	2	3
Falla del vehículo	45	1	10	34	1	17	4,167
Frenos o llantas	19	1	4	14	1	6	2,471
Desprendimiento	13	0	4	9	0	8	551
Dirección	4	0	0	4	0	0	182
Ejes	3	0	0	3	0	0	103
Suspensión	3	0	1	2	0	2	130
Motor	2	0	1	1	0	1	550
Luces	1	0	0	1	0	0	180
Agente natural	7	0	2	5	0	2	183
Lluvia, niebla o humo	7	0	2	5	0	2	183
Camino	7	1	1	5	1	2	1,030
Objetos sobre el camino	7	1	1	5	1	2	1,030
Pasajero o peatón	4	1	3	0	1	4	20
Imprudencia o intención	4	1	3	0	1	4	20
Veracruz	459	67	151	241	88	455	23,144
Conductor	409	47	135	227	61	430	17,761
Exceso de velocidad	162	20	58	84	22	265	9,114
Invadir carril contrario	72	8	18	46	10	62	2,144
No guardar distancia	65	8	26	31	10	37	3,140
Rebasar indebidamente	56	6	23	27	11	50	1,817
Virar indebidamente	20	3	6	11	4	8	59
No ceder el paso	17	2	1	14	4	3	1,099
Circulación prohibida	15	0	3	12	0	5	288
Dormitar	2	0	0	2	0	0	100
Pasajero o peatón	16	9	7	0	10	7	ND
Imprudencia o intención	16	9	7	0	10	7	ND
Camino	15	8	4	3	14	9	986
Irrupción de ganado	15	8	4	3	14	9	986
Agente natural	13	3	2	8	3	4	136
Lluvia, niebla o humo	13	3	2	8	3	4	136

**Accidentes de tránsito terrestre, muertos, heridos y valor de los daños materiales en las carreteras de jurisdicción federal por comisaría de sector, agente directo y causa del accidente 2008**

[Cuadro 8.29](#)

Comisaría Agente Causa	Accidentes				Muertos	Heridos	Valor de los daños materiales (Miles de pesos)
	Total	Fatal a/	No Fatal b/	Sólo Daños			
Falla del vehículo	6	0	3	3	0	5	4,262
Dirección	3	0	0	3	0	0	486
Frenos o llantas	2	0	2	0	0	3	257
Sobrecarga del vehículo	1	0	1	0	0	2	3,520
Ciudad Alemán	392	39	119	234	53	312	22,050
Conductor	322	37	104	181	51	278	18,921
Exceso de velocidad	123	18	40	65	28	123	7,487
Imprudencia al conducir	55	5	15	35	9	40	3,408
Invadir carril contrario	54	11	16	27	11	54	2,886
No guardar distancia	38	2	11	25	2	24	2,968
Dormitar	24	0	8	16	0	12	1,288
No ceder el paso	16	1	8	7	1	17	374
Virar indebidamente	8	0	5	3	0	6	150
Rebasar indebidamente	4	0	1	3	0	2	361
Falla del vehículo	36	2	9	25	2	24	1,853
Frenos o llantas	23	2	7	14	2	20	1,214
Suspensión	6	0	1	5	0	1	290
Dirección	3	0	1	2	0	3	150
Ejes	2	0	0	2	0	0	35
Motor	2	0	0	2	0	0	164
Camino	32	0	6	26	0	10	1,251
Mal estado del camino	16	0	4	12	0	8	746
Irrupción de ganado	11	0	2	9	0	2	335
Objetos sobre el camino	5	0	0	5	0	0	170
Agente natural	2	0	0	2	0	0	25
Lluvia, niebla o humo	2	0	0	2	0	0	25
Tuxpan	294	43	137	114	73	363	17,557
Conductor	230	34	103	93	59	281	13,650
Exceso de velocidad	109	19	44	46	40	122	5,579
Invadir carril contrario	48	10	25	13	12	76	3,506
No ceder el paso	17	1	11	5	1	22	560
No guardar distancia	15	0	9	6	0	14	538
Virar indebidamente	15	2	7	6	3	26	1,346
Imprudencia al conducir	10	1	2	7	2	8	1,245
Rebasar indebidamente	9	1	2	6	1	6	356
Estado de ebriedad	3	0	3	0	0	7	76
No respetar señales de alto	2	0	0	2	0	0	95
Carga mal estibada	1	0	0	1	0	0	50
Dormitar	1	0	0	1	0	0	300
Agente natural	31	5	17	9	10	48	2,717
Lluvia, niebla o humo	31	5	17	9	10	48	2,717
Camino	16	1	7	8	1	16	534
Mal estado del camino	12	1	7	4	1	16	411
Irrupción de ganado	4	0	0	4	0	0	123

**Accidentes de tránsito terrestre, muertos, heridos y valor de los daños materiales en las carreteras de jurisdicción federal por comisaría de sector, agente directo y causa del accidente 2008**

[Cuadro 8.29](#)

Comisaría Agente Causa	Accidentes				Muertos	Heridos	Valor de los daños materiales (Miles de pesos)
	Total	Fatal a/	No Fatal b/	Sólo Daños			
Falla del vehículo	10	1	5	4	1	13	605
Frenos o llantas	5	0	5	0	0	13	112
Perno dolly	3	0	0	3	0	0	343
Tirón de semiremolque	1	0	0	1	0	0	100
Luces	1	1	0	0	1	0	50
Pasajero o peatón	7	2	5	0	2	5	52
Imprudencia o intención	7	2	5	0	2	5	52
Coatzacoalcos	185	16	140	29	25	218	8,461
Conductor	164	13	128	23	21	195	8,269
Exceso de velocidad	91	12	76	3	19	98	3,777
Imprudencia al conducir	20	0	12	8	0	15	933
No guardar distancia	16	0	12	4	0	25	1,069
Invadir carril contrario	14	0	14	0	0	37	963
No ceder el paso	13	1	6	6	2	6	547
Virar indebidamente	5	0	3	2	0	4	479
Dormitar	3	0	3	0	0	5	390
Mal estacionado	1	0	1	0	0	2	51
Rebasar indebidamente	1	0	1	0	0	3	61
Camino	12	1	7	4	2	16	69
Irrupción de ganado	7	0	4	3	0	6	52
Objetos sobre el camino	5	1	3	1	2	10	17
Falla del vehículo	5	0	3	2	0	5	90
Frenos o llantas	5	0	3	2	0	5	90
Pasajero o peatón	4	2	2	0	2	2	34
Imprudencia o intención	4	2	2	0	2	2	34
Xalapa	175	12	79	84	20	208	9,559
Conductor	156	11	73	72	19	196	8,502
Exceso de velocidad	109	10	52	47	18	147	6,068
Invadir carril contrario	12	0	7	5	0	20	496
Imprudencia al conducir	9	0	3	6	0	10	747
No ceder el paso	9	0	4	5	0	8	321
No guardar distancia	6	1	2	3	1	3	185
Virar indebidamente	4	0	3	1	0	5	186
Carga mal estibada	3	0	0	3	0	0	75
Dormitar	3	0	2	1	0	3	325
Rebasar indebidamente	1	0	0	1	0	0	100
Falla del vehículo	12	0	3	9	0	9	647
Frenos o llantas	5	0	2	3	0	5	415
Dirección	2	0	1	1	0	4	80
Ruptura del seguro, gancho	2	0	0	2	0	0	60
Ejes	1	0	0	1	0	0	40
Motor	1	0	0	1	0	0	2
Suspensión	1	0	0	1	0	0	50
Pasajero o peatón	4	1	3	0	1	3	11
Imprudencia o intención	4	1	3	0	1	3	11

**Accidentes de tránsito terrestre, muertos, heridos y valor de los daños materiales en las carreteras de jurisdicción federal por comisaría de sector, agente directo y causa del accidente 2008**

[Cuadro 8.29](#)

Comisaría Agente Causa	Accidentes				Muertos	Heridos	Valor de los daños materiales (Miles de pesos)
	Total	Fatal a/	No Fatal b/	Sólo Daños			
Agente natural	2	0	0	2	0	0	100
Lluvia, niebla o humo	2	0	0	2	0	0	100
Camino	1	0	0	1	0	0	300
Objetos sobre el camino	1	0	0	1	0	0	300
Poza Rica	160	9	95	56	16	175	6,344
Conductor	128	7	73	48	14	146	5,716
Exceso de velocidad	59	5	30	24	12	80	3,352
Imprudencia al conducir	26	2	16	8	2	20	658
Invadir carril contrario	16	0	12	4	0	15	503
No guardar distancia	10	0	6	4	0	14	306
Virar indebidamente	10	0	8	2	0	16	315
No ceder el paso	5	0	1	4	0	1	526
Rebasar indebidamente	2	0	0	2	0	0	55
Pasajero o peatón	17	2	15	0	2	20	99
Imprudencia o intención	17	2	15	0	2	20	99
Falla del vehículo	10	0	5	5	0	6	451
Frenos o llantas	7	0	5	2	0	6	189
Desprendimiento	1	0	0	1	0	0	200
Dirección	1	0	0	1	0	0	12
Motor	1	0	0	1	0	0	50
Camino	4	0	2	2	0	3	68
Irrupción de ganado	4	0	2	2	0	3	68
Agente natural	1	0	0	1	0	0	10
Lluvia, niebla o humo	1	0	0	1	0	0	10
Acayucan	134	24	59	51	31	162	10,685
Conductor	126	22	55	49	29	150	10,324
Exceso de velocidad	71	13	35	23	19	100	5,594
Invadir carril contrario	26	7	12	7	8	27	3,577
Imprudencia al conducir	11	0	4	7	0	5	495
Virar indebidamente	5	0	1	4	0	2	176
No ceder el paso	4	1	1	2	1	6	144
No guardar distancia	4	0	1	3	0	1	212
Rebasar indebidamente	4	1	1	2	1	9	112
Dormitar	1	0	0	1	0	0	15
Falla del vehículo	4	1	2	1	1	9	270
Frenos o llantas	3	1	2	0	1	9	120
Dirección	1	0	0	1	0	0	150
Camino	2	0	1	1	0	2	75
Mal estado del camino	1	0	0	1	0	0	55
Irrupción de ganado	1	0	1	0	0	2	20
Pasajero o peatón	2	1	1	0	1	1	16
Imprudencia o intención	2	1	1	0	1	1	16

**Accidentes de tránsito terrestre, muertos, heridos y valor de los daños materiales en las carreteras de jurisdicción federal por comisaría de sector, agente directo y causa del accidente 2008**

Cuadro 8.29

Comisaría Agente Causa	Accidentes				Muertos	Heridos	Valor de los daños materiales (Miles de pesos)
	Total	Fatal a/	No Fatal b/	Sólo Daños			
La Tinaja	123	15	45	63	31	157	8,207
Conductor	117	13	43	61	28	154	7,437
Exceso de velocidad	58	8	22	28	19	104	2,923
Invadir carril contrario	16	1	8	7	2	25	1,787
No guardar distancia	11	1	3	7	2	6	122
Rebasar indebidamente	10	2	5	3	3	9	604
No respetar señalamiento	8	0	2	6	0	5	1,322
No ceder el paso	7	0	0	7	0	0	180
Deslumbramiento	4	0	3	1	0	5	163
Circulación prohibida	1	0	0	1	0	0	60
Dormitar	1	1	0	0	2	0	251
Virar indebidamente	1	0	0	1	0	0	25
Camino	3	1	0	2	2	0	610
Irrupción de ganado	3	1	0	2	2	0	610
Falla del vehículo	2	0	2	0	0	3	160
Sobrecarga del vehículo	2	0	2	0	0	3	160
Pasajero o peatón	1	1	0	0	1	0	ND
Imprudencia o intención	1	1	0	0	1	0	ND
San Andrés Tuxtla	100	8	59	33	11	136	2,822
Conductor	87	8	50	29	11	119	2,585
Exceso de velocidad	58	2	38	18	2	93	1,428
Invadir carril contrario	11	2	5	4	3	11	482
No guardar distancia	7	1	4	2	2	6	355
No ceder el paso	5	2	1	2	3	5	123
Rebasar indebidamente	2	1	0	1	1	0	43
Virar indebidamente	2	0	1	1	0	3	53
Estado de ebriedad	1	0	1	0	0	1	35
Mal estacionado	1	0	0	1	0	0	67
Falla del vehículo	4	0	2	2	0	7	95
Frenos o llantas	2	0	1	1	0	5	72
Dirección	1	0	1	0	0	2	10
Suspensión	1	0	0	1	0	0	13
Pasajero o peatón	4	0	4	0	0	5	12
Imprudencia o intención	4	0	4	0	0	5	12
Camino	3	0	1	2	0	1	78
Irrupción de ganado	3	0	1	2	0	1	78
Agente natural	2	0	2	0	0	4	52
Lluvia, niebla o humo	2	0	2	0	0	4	52

Nota: Para esta edición, la fuente no proporcionó la información de la comisaría de Perote.

a/ Se refiere a todo accidente de tránsito en el cual una o más personas fallecen en el lugar del evento.

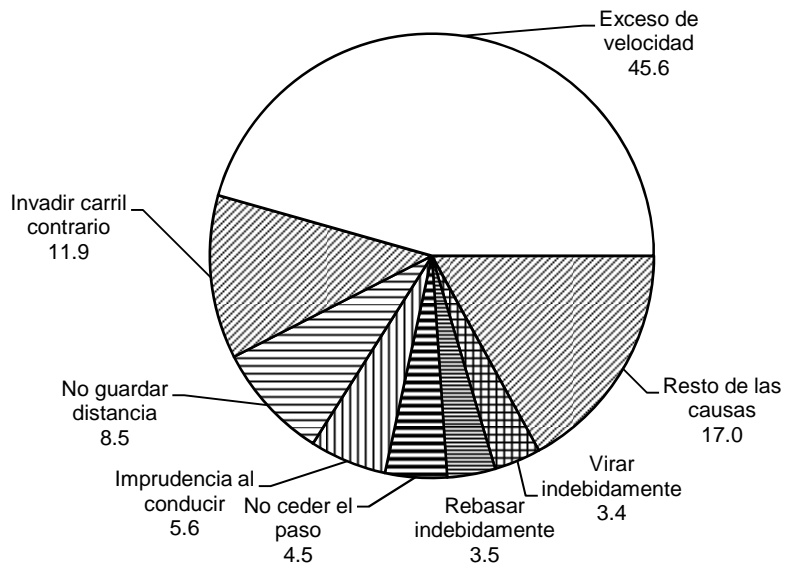
b/ Se refiere a todo accidente de tránsito en el cual una o más personas resultan con lesiones con o sin consecuencia de muerte.

c/ Debido al redondeo de las cifras, la suma de los parciales no coincide con el total.

Fuente: Secretaría de Seguridad Pública. Policía Federal. Estado Mayor de la Policía Federal; Seguridad Preventiva; Coordinación Estatal de la Policía Federal Veracruz.

**Accidentes de tránsito terrestre en las carreteras de jurisdicción federal por principales causas del accidente 2008**  
(Porcentaje)

[Gráfica 8.6](#)



Fuente: Cuadro 8.29

**Accidentes de tránsito terrestre, muertos, heridos y valor de los daños materiales en las carreteras de jurisdicción federal por comisaría de sector, zona y tipo 2008**

[Cuadro 8.30](#)

Comisaría Zona Tipo	Accidentes			Muertos	Heridos	Valor de los daños materiales (Miles de pesos)	
	Total	Fatal a/	No fatal b/				Sólo daños
<b>Total</b>	<b>2 576</b>	<b>272</b>	<b>1 078</b>	<b>1 226</b>	<b>399</b>	<b>2 619</b>	<b>142 394 c/</b>
Colisión con otro vehículo de motor	1 380	152	628	600	219	1 623	79 250
Colisión con peatón	67	24	43	0	25	52	762
Colisión con animal	48	9	14	25	16	23	2 317
Accidente de un sólo vehículo de motor	1 081	87	393	601	139	921	60 065
Urbana	1 100	105	449	546	140	1 085	61 022
Colisión con otro vehículo de motor	598	54	262	282	74	683	29 964
Colisión con peatón	42	16	26	0	17	31	437
Colisión con animal	3	0	3	0	0	3	156
Accidente de un sólo vehículo de motor	457	35	158	264	49	368	30 465
Rural	1 476	167	629	680	259	1 534	81 372
Colisión con otro vehículo de motor	782	98	366	318	145	940	49 287
Colisión con peatón	25	8	17	0	8	21	325
Colisión con animal	45	9	11	25	16	20	2 161
Accidente de un sólo vehículo de motor	624	52	235	337	90	553	29 600
Orizaba	554	39	194	321	51	433	33 565
Urbana	554	39	194	321	51	433	33 565
Colisión con otro vehículo de motor	268	18	109	141	27	249	16 638
Colisión con peatón	11	5	6	0	5	9	243
Accidente de un sólo vehículo de motor	275	16	79	180	19	175	16 685
Veracruz	459	67	151	241	88	455	23 144
Urbana	229	38	59	132	44	263	13 078
Colisión con otro vehículo de motor	129	20	22	87	22	174	6 231
Colisión con peatón	16	9	7	0	10	7	0
Accidente de un sólo vehículo de motor	84	9	30	45	12	82	6 848



**Accidentes de tránsito terrestre, muertos, heridos y valor de los daños materiales en las carreteras de jurisdicción federal por comisaría de sector, zona y tipo 2008**

[Cuadro 8.30](#)

Comisaría Zona Tipo	Accidentes			Muertos	Heridos	Valor de los daños materiales (Miles de pesos)	
	Total	Fatal a/	No fatal b/				Sólo daños
Rural	230	29	92	109	44	192	10 066
Colisión con otro vehículo de motor	138	13	62	63	15	111	7 492
Colisión con animal	15	8	4	3	14	9	135
Accidente de un sólo vehículo de motor	77	8	26	43	15	72	2 439
Ciudad Alemán	392	39	119	234	53	312	22 050
Rural	392	39	119	234	53	312	22 050
Colisión con otro vehículo de motor	173	27	53	93	34	144	11 794
Colisión con peatón	1	1	0	0	1	0	10
Colisión con animal	11	0	2	9	0	2	335
Accidente de un sólo vehículo de motor	207	11	64	132	18	166	9 911
Tuxpan	294	43	137	114	73	363	17 557
Rural	294	43	137	114	73	363	17 557
Colisión con otro vehículo de motor	171	30	93	48	52	277	11 905
Colisión con peatón	7	2	5	0	2	5	52
Colisión con animal	4	0	0	4	0	0	123
Accidente de un sólo vehículo de motor	112	11	39	62	19	81	5 478
Coatzacoalcos	185	16	140	29	25	218	8 461
Urbana	122	11	95	16	17	141	5 364
Colisión con otro vehículo de motor	97	7	82	8	13	111	3 490
Colisión con peatón	2	1	1	0	1	1	146
Colisión con animal	3	0	3	0	0	3	156
Accidente de un sólo vehículo de motor	20	3	9	8	3	26	1 571
Rural	63	5	45	13	8	77	3 097
Colisión con otro vehículo de motor	47	3	38	6	6	64	1 738
Colisión con peatón	2	1	1	0	1	1	174
Colisión con animal	4	0	1	3	0	3	791
Accidente de un sólo vehículo de motor	10	1	5	4	1	9	394

**Accidentes de tránsito terrestre, muertos, heridos y valor de los daños materiales en las carreteras de jurisdicción federal por comisaría de sector, zona y tipo 2008**

[Cuadro 8.30](#)

Comisaría Zona Tipo	Accidentes			Muertos	Heridos	Valor de los daños materiales (Miles de pesos)	
	Total	Fatal a/	No fatal b/				Sólo daños
Xalapa	175	12	79	84	20	208	9 559
Urbana	65	6	31	28	12	74	3 341
Colisión con otro vehículo de motor	25	3	13	9	3	33	1 262
Colisión con peatón	3	0	3	0	0	3	6
Accidente de un sólo vehículo de motor	37	3	15	19	9	38	2 074
Rural	110	6	48	56	8	134	6 218
Colisión con otro vehículo de motor	53	5	25	23	7	90	2 988
Colisión con peatón	1	1	0	0	1	0	5
Accidente de un sólo vehículo de motor	56	0	23	33	0	44	3 225
Poza Rica	160	9	95	56	16	175	6 344
Urbana	18	0	13	5	0	26	213
Colisión con otro vehículo de motor	9	0	6	3	0	13	158
Colisión con peatón	5	0	5	0	0	6	30
Accidente de un sólo vehículo de motor	4	0	2	2	0	7	25
Rural	142	9	82	51	16	149	6 131
Colisión con otro vehículo de motor	61	3	35	23	4	65	2 905
Colisión con peatón	12	2	10	0	2	14	69
Colisión con animal	4	0	2	2	0	3	68
Accidente de un sólo vehículo de motor	65	4	35	26	10	67	3 090
Acayucan	134	24	59	51	31	162	10 685
Rural	134	24	59	51	31	162	10 685
Colisión con otro vehículo de motor	71	11	34	26	13	107	7 511
Colisión con peatón	2	1	1	0	1	1	16
Colisión con animal	1	0	1	0	0	2	20
Accidente de un sólo vehículo de motor	60	12	23	25	17	52	3 138

**Accidentes de tránsito terrestre, muertos, heridos y valor de los daños materiales en las carreteras de jurisdicción federal por comisaría de sector, zona y tipo 2008**

[Cuadro 8.30](#)

Comisaría Zona Tipo	Accidentes			Muertos	Heridos	Valor de los daños materiales (Miles de pesos)	
	Total	Fatal a/	No fatal b/				Sólo daños
La Tinaja	123	15	45	63	31	157	8 207
Urbana	72	8	29	35	12	85	4 296
Colisión con otro vehículo de motor	44	4	13	27	6	60	1 446
Colisión con peatón	1	1	0	0	1	0	ND
Accidente de un sólo vehículo de motor	27	3	16	8	5	25	2 850
Rural	51	7	16	28	19	72	3 911
Colisión con otro vehículo de motor	22	2	4	16	8	27	1 951
Colisión con animal	3	1	0	2	2	0	610
Accidente de un sólo vehículo de motor	26	4	12	10	9	45	1 350
San Andrés Tuxtla	100	8	59	33	11	136	2 822
Urbana	40	3	28	9	4	63	1 164
Colisión con otro vehículo de motor	26	2	17	7	3	43	740
Colisión con peatón	4	0	4	0	0	5	12
Accidente de un sólo vehículo de motor	10	1	7	2	1	15	412
Rural	60	5	31	24	7	73	1 658
Colisión con otro vehículo de motor	46	4	22	20	6	55	1 004
Colisión con animal	3	0	1	2	0	1	78
Accidente de un sólo vehículo de motor	11	1	8	2	1	17	575

Nota: Para esta edición, la fuente no proporcionó la información de la comisaría de Perote.

a/ Se refiere a todo accidente de tránsito en el cual una o más personas fallecen en el lugar del evento.

b/ Se refiere a todo accidente de tránsito en el cual una o más personas resultan con lesiones con o sin consecuencia de muerte.

c/ Debido al redondeo de las cifras, la suma de los parciales no coincide con el total.

Fuente: Secretaría de Seguridad Pública. Policía Federal. Estado Mayor de la Policía Federal; Seguridad Preventiva; Coordinación Estatal de la Policía Federal Veracruz.

**Defunciones accidentales y violentas por sexo y grupo quinquenal de edad del fallecido según lugar donde ocurrió la lesión 2007**

**Cuadro 8.31**  
(1a. parte)

Sexo Grupo de edad	Total	Calle o carretera	Vivienda particular	Granja, rancho o parcela	Área industrial	Áreas deportivas
<b>Total</b>	<b>3,293</b>	<b>1,235</b>	<b>1,026</b>	<b>117</b>	<b>31</b>	<b>16</b>
Menores de 1 año	33	6	17	0	0	0
1 a 4 años	65	21	30	1	1	0
5 a 9 años	46	12	11	0	0	1
10 a 14 años	81	25	19	9	0	1
15 a 19 años	247	72	71	7	0	2
20 a 24 años	333	142	108	8	4	2
25 a 29 años	288	125	76	8	4	0
30 a 34 años	279	113	73	8	5	3
35 a 39 años	315	144	82	9	3	2
40 a 44 años	247	108	62	12	2	0
45 a 49 años	227	97	65	7	4	1
50 a 54 años	221	83	66	9	2	2
55 a 59 años	185	80	51	5	2	1
60 a 64 años	136	42	51	8	2	1
65 y más años	544	147	231	24	2	0
No especificado	46	18	13	2	0	0
<b>Hombres</b>	<b>2,696</b>	<b>1,032</b>	<b>784</b>	<b>109</b>	<b>30</b>	<b>13</b>
Menores de 1 año	20	3	9	0	0	0
1 a 4 años	40	13	17	1	1	0
5 a 9 años	35	9	8	0	0	1
10 a 14 años	61	20	13	8	0	1
15 a 19 años	189	55	50	6	0	0
20 a 24 años	291	123	89	8	4	2
25 a 29 años	242	108	61	6	4	0
30 a 34 años	244	99	61	7	5	3
35 a 39 años	280	125	72	9	3	1
40 a 44 años	213	91	52	12	1	0
45 a 49 años	202	86	58	7	4	1
50 a 54 años	191	71	55	9	2	2
55 a 59 años	164	72	43	5	2	1
60 a 64 años	108	30	40	6	2	1
65 y más años	375	110	145	23	2	0
No especificado	41	17	11	2	0	0

**Defunciones accidentales y violentas por sexo y grupo quinquenal de edad del fallecido según lugar donde ocurrió la lesión 2007**

**Cuadro 8.31**  
(1a. parte)

Sexo Grupo de edad	Total	Calle o carretera	Vivienda particular	Granja, rancho o parcela	Área industrial	Áreas deportivas
Mujeres	597	203	242	8	1	3
Menores de 1 año	13	3	8	0	0	0
1 a 4 años	25	8	13	0	0	0
5 a 9 años	11	3	3	0	0	0
10 a 14 años	20	5	6	1	0	0
15 a 19 años	58	17	21	1	0	2
20 a 24 años	42	19	19	0	0	0
25 a 29 años	46	17	15	2	0	0
30 a 34 años	35	14	12	1	0	0
35 a 39 años	35	19	10	0	0	1
40 a 44 años	34	17	10	0	1	0
45 a 49 años	25	11	7	0	0	0
50 a 54 años	30	12	11	0	0	0
55 a 59 años	21	8	8	0	0	0
60 a 64 años	28	12	11	2	0	0
65 y más años	169	37	86	1	0	0
No especificado	5	1	2	0	0	0

**Defunciones accidentales y violentas por sexo y grupo quinquenal de edad del fallecido según lugar donde ocurrió la lesión 2007**

**Cuadro 8.31**  
(2a. parte y última)

Sexo Grupo de edad	Área comercial o de servicios	Escuela u oficina pública	Institución residencial	Otro	Se ignora
<b>Total</b>	<b>15</b>	<b>12</b>	<b>7</b>	<b>283</b>	<b>551</b>
Menores de 1 año	0	0	0	1	9
1 a 4 años	1	1	0	2	8
5 a 9 años	0	0	0	13	9
10 a 14 años	0	0	0	17	10
15 a 19 años	3	1	2	50	39
20 a 24 años	1	1	0	33	34
25 a 29 años	1	0	0	24	50
30 a 34 años	0	3	0	19	55
35 a 39 años	4	0	1	30	40
40 a 44 años	1	3	1	19	39
45 a 49 años	1	1	0	14	37
50 a 54 años	1	2	1	16	39
55 a 59 años	0	0	1	11	34
60 a 64 años	0	0	0	9	23
65 y más años	2	0	1	20	117
No especificado	0	0	0	5	8
<b>Hombres</b>	<b>13</b>	<b>11</b>	<b>6</b>	<b>256</b>	<b>442</b>
Menores de 1 año	0	0	0	0	8
1 a 4 años	1	1	0	1	5
5 a 9 años	0	0	0	10	7
10 a 14 años	0	0	0	12	7
15 a 19 años	2	1	1	46	28
20 a 24 años	1	1	0	32	31
25 a 29 años	1	0	0	20	42
30 a 34 años	0	2	0	18	49
35 a 39 años	4	0	1	29	36
40 a 44 años	1	3	1	17	35
45 a 49 años	1	1	0	13	31
50 a 54 años	1	2	1	16	32
55 a 59 años	0	0	1	10	30
60 a 64 años	0	0	0	9	20
65 y más años	1	0	1	18	75
No especificado	0	0	0	5	6

**Defunciones accidentales y violentas por sexo y grupo quinquenal de edad del fallecido según lugar donde ocurrió la lesión 2007**

**Cuadro 8.31**  
(2a. parte y última)

Sexo Grupo de edad	Área comercial o de servicios	Escuela u oficina pública	Institución residencial	Otro	Se ignora
Mujeres	2	1	1	27	109
Menores de 1 año	0	0	0	1	1
1 a 4 años	0	0	0	1	3
5 a 9 años	0	0	0	3	2
10 a 14 años	0	0	0	5	3
15 a 19 años	1	0	1	4	11
20 a 24 años	0	0	0	1	3
25 a 29 años	0	0	0	4	8
30 a 34 años	0	1	0	1	6
35 a 39 años	0	0	0	1	4
40 a 44 años	0	0	0	2	4
45 a 49 años	0	0	0	1	6
50 a 54 años	0	0	0	0	7
55 a 59 años	0	0	0	1	4
60 a 64 años	0	0	0	0	3
65 y más años	1	0	0	2	42
No especificado	0	0	0	0	2

Nota: A partir de 2004, la clasificación utilizada en el modelo de certificado de defunción para desagregar el "lugar donde ocurrió la lesión" se modifica conforme a la *Clasificación Internacional de Enfermedades* en su 10a. revisión; lo anterior con el fin de permitir comparaciones internacionales. Para poder comparar esta nueva clasificación respecto a la publicada en ediciones anteriores, a continuación se describen las equivalencias: vivienda particular corresponde a lo anteriormente denominado como hogar; escuela u oficina pública a edificio público; áreas deportivas a centro de recreo; calle o carretera a vía pública; área industrial a trabajo (taller, fábrica u obra); "se ignora" a "no especificado"; institución residencial (que se refiere a cárceles, asilos y otros similares), granja, rancho o parcela y "otro" se registraron anteriormente en el concepto "otro".

La información se refiere al total de hechos ocurridos en la entidad, independientemente de que ésta fuese o no el lugar de residencia habitual del fallecido.

Fuente: INEGI. Dirección General de Estadística; Dirección General Adjunta de Integración e Inventarios Estadísticos.

**Defunciones accidentales y violentas por las principales causas según lugar donde ocurrió la lesión 2007**

**Cuadro 8.32**  
(1a. parte)

Causa	Total	Calle o carretera	Vivienda particular	Granja, rancho o parcela	Área industrial	Áreas deportivas
<b>Total</b>	<b>3 293</b>	<b>1 235</b>	<b>1 026</b>	<b>117</b>	<b>31</b>	<b>16</b>
Accidentes de transporte	694	609	48	6	1	3
Agresiones (homicidios)	380	162	89	29	2	2
Ahogamiento y sumersión accidentales	249	1	10	12	3	2
Lesiones autoinfligidas intencionalmente (suicidios)	240	5	161	15	3	2
Caídas	118	17	48	4	1	3
Envenenamiento accidental por, y exposición a sustancias nocivas	95	2	38	1	0	1
Exposición al humo, fuego y llamas	29	4	10	2	0	0
Todas las demás causas externas	1 488	435	622	48	21	3



**Defunciones accidentales y violentas por las principales causas según lugar donde ocurrió la lesión 2007**

**Cuadro 8.32**  
(2a. parte y última)

Causa	Área comercial o de servicios	Escuela u oficina pública	Institución residencial	Otro	Se ignora
<b>Total</b>	<b>15</b>	<b>12</b>	<b>7</b>	<b>283</b>	<b>551</b>
Accidentes de transporte	1	0	0	13	13
Agresiones (homicidios)	6	5	0	20	65
Ahogamiento y sumersión accidentales	1	0	0	166	54
Lesiones autoinfligidas intencionalmente (suicidios)	2	0	2	10	40
Caídas	3	0	0	8	34
Envenenamiento accidental por, y exposición a sustancias nocivas	0	0	0	1	52
Exposición al humo, fuego y llamas	0	0	0	1	12
Todas las demás causas externas	2	7	5	64	281

Nota: A partir de 2004, la clasificación utilizada en el modelo de certificado de defunción para desagregar el "lugar donde ocurrió la lesión" se modifica conforme a la *Clasificación Internacional de Enfermedades* en su 10a. revisión; lo anterior con el fin de permitir comparaciones internacionales. Para poder comparar esta nueva clasificación respecto a la publicada en ediciones anteriores, a continuación se describen las equivalencias: vivienda particular corresponde a lo anteriormente denominado como hogar; escuela u oficina pública a edificio público; áreas deportivas a centro de recreo; calle o carretera a vía pública; área industrial a trabajo (taller, fábrica u obra); "se ignora" a "no especificado"; institución residencial (que se refiere a cárceles, asilos y otros similares), granja, rancho o parcela y "otro" se registraron anteriormente en el concepto "otro".

La información se refiere al total de hechos ocurridos en la entidad, independientemente de que ésta fuese o no el lugar de residencia habitual del fallecido.

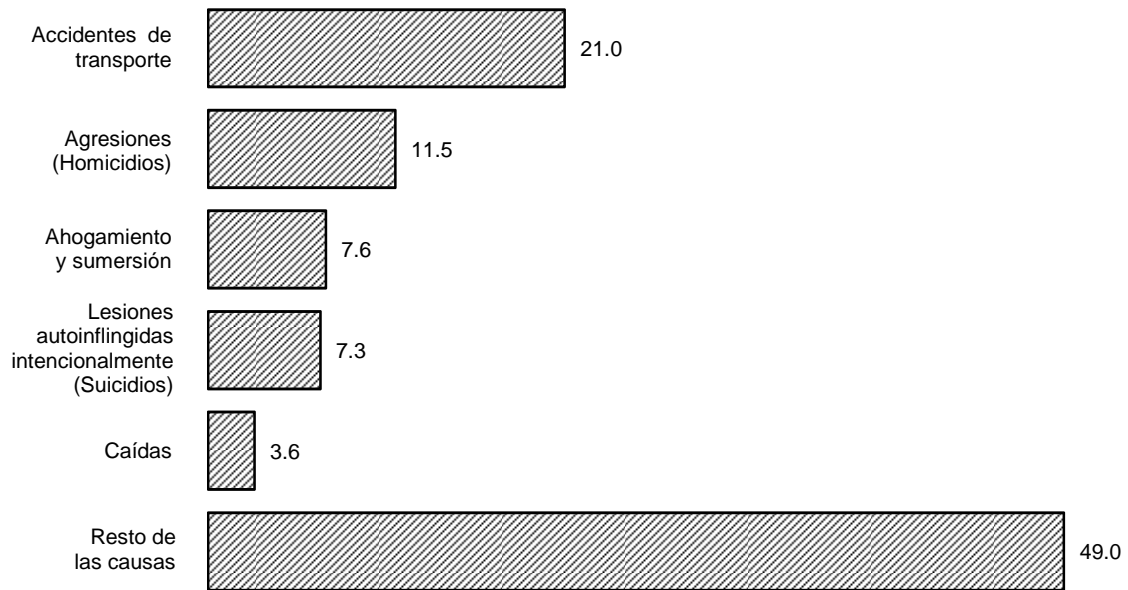
Fuente: INEGI. Dirección General de Estadística; Dirección General Adjunta de Integración e Inventarios Estadísticos.

## Defunciones accidentales y violentas por las principales causas

[Gráfica 8.7](#)

2007

(Porcentaje)



Fuente: Cuadro 8.32

**Suicidios registrados por grupo quinquenal de edad  
según sexo  
2006 y 2007**

[Cuadro 8.33](#)

Grupo quinquenal de edad	Total		Hombres		Mujeres	
	2006	2007	2006	2007	2006	2007
<b>Total</b>	<b>228</b>	<b>237</b>	<b>191</b>	<b>195</b>	<b>37</b>	<b>42</b>
10 a 14	14	4	9	2	5	2
15 a 19	21	28	11	18	10	10
20 a 24	28	36	23	32	5	4
25 a 29	22	25	21	19	1	6
30 a 34	19	18	16	14	3	4
35 a 39	18	23	15	21	3	2
40 a 44	16	21	14	19	2	2
45 a 49	22	14	20	13	2	1
50 a 54	13	18	11	13	2	5
55 a 59	16	13	13	12	3	1
60 a 64	9	9	9	8	0	1
65 y más	29	27	28	23	1	4
No especificado	1	1	1	1	0	0

Nota: La información refiere a los mayores de 10 años, dado que para los menores a esa edad el hecho se califica como accidente. Se refiere a suicidios de personas con residencia habitual en la entidad. Los datos no son comparables con los de ediciones anteriores en la medida que son de fuentes diferentes: anteriormente se captaban de las actas levantadas por los ministerios públicos, y ahora se obtienen de las actas de defunción.

Fuente: INEGI. Dirección General de Estadística; Dirección General Adjunta de Integración e Inventarios Estadísticos.

**Solicitudes de intervención, conciliaciones y recomendaciones emitidas por la Comisión Estatal de Derechos Humanos por presuntas violaciones a los derechos humanos 2008**

[Cuadro 8.34](#)

Concepto	Total
<b>Solicitudes de intervención</b>	<b>11 926</b>
Orientaciones	7 465
Gestorías	3 113
Quejas	475
Antecedentes	630
Ayuda humanitaria	112
Por calificar	131
<b>Conciliaciones emitidas</b>	<b>90</b>
En trámite	11
Rechazadas	7
Archivadas por cumplimiento	72
Archivadas por falta de interés	0
<b>Recomendaciones emitidas a/</b>	<b>120</b>
En trámite	4
Rechazadas	10
Archivadas por cumplimiento	106
Archivadas por falta de interés o baja del servidor público	0

a/ Una recomendación puede ser emitida para una o más instancias ya que existen las llamadas mixtas.  
Fuente: Comisión Estatal de Derechos Humanos de Veracruz.

**Presuntas violaciones a los derechos humanos denunciadas ante la Comisión Estatal de Derechos Humanos por derechos infringidos según instancia responsable 2008**

[Cuadro 8.35](#)

Derecho Infringido	Total	Secretaría de Seguridad Pública	Presidencia Municipal a/	Procuraduría General de Justicia	Secretaría de Educación	H. Ayuntamiento b/	Secretaría de Salud	Secretaría de Gobierno
<b>Total</b>	<b>124</b>	<b>60</b>	<b>36</b>	<b>15</b>	<b>6</b>	<b>4</b>	<b>2</b>	<b>1</b>
A la integridad física y a la libertad personal	80	50	22	5	2	1	0	0
A la integridad física y al trato digno	20	5	7	4	4	0	0	0
A la integridad física, a la libertad personal, al trato digno y a la legalidad	4	3	0	1	0	0	0	0
A la libertad personal	3	1	2	0	0	0	0	0
A la libertad personal e inviolabilidad del domicilio	2	0	0	2	0	0	0	0
A la reparación del daño	2	0	0	2	0	0	0	0
De petición	2	0	1	0	0	1	0	0
A la integridad física, a la libertad personal y a la no autoincriminación	2	1	1	0	0	0	0	0
A la atención médica integral y a la seguridad jurídica	1	0	1	0	0	0	0	0
A la integridad física, al trato digno y a la libertad personal	1	0	0	1	0	0	0	0
A la integridad psíquica	1	0	0	0	0	1	0	0
A la inviolabilidad del domicilio	1	0	1	0	0	0	0	0
A la legalidad	1	0	1	0	0	0	0	0
A la propiedad privada y a la legalidad	1	0	0	0	0	1	0	0
A la salud	1	0	0	0	0	0	1	0
A la vida	1	0	0	0	0	0	1	0
De los reclusos a la alimentación, salud y dignidad	1	0	0	0	0	0	0	1

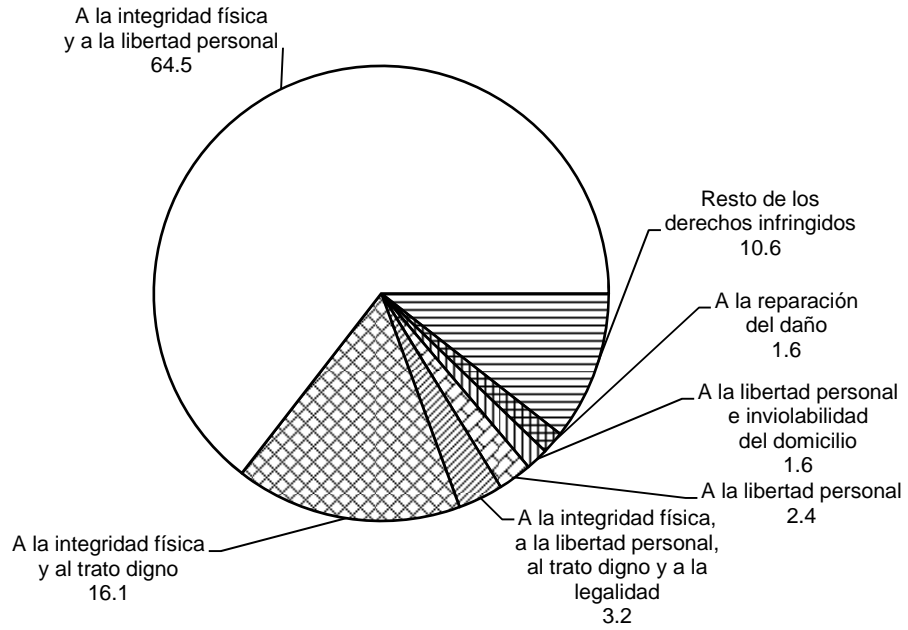
a/ Puede ser un edil (presidente municipal, síndico o regidor), agentes o subagentes municipales.

b/ Se refiere a empleados del municipio que no ejercen cargo como ediles, agentes o subagentes municipales.

Fuente: Comisión Estatal de Derechos Humanos de Veracruz.

**Presuntas violaciones a los derechos humanos denunciadas  
ante la Comisión Estatal de Derechos Humanos  
según principales derechos infringidos  
2008  
(Porcentaje)**

[Gráfica 8.8](#)



Fuente: Cuadro 8.35

**Personal operativo y vehículos patrullas utilizados para resguardar el orden público por institución y municipio**  
**Al 31 de diciembre de 2008**

[Cuadro 8.36](#)

Institución Municipio	Personal operativo	Vehículos patrullas a/				
		Total	Automóvil	Camioneta	Motocicleta	Otros b/
<b>Total</b>	<b>15,148</b>	<b>2,149</b>	<b>490</b>	<b>1,086</b>	<b>430</b>	<b>143</b>
Subsecretaría de Seguridad Pública	6,111	1,149	173	636	219	121
Acayucan	128	14	0	13	1	0
Alvarado c/	99	59	0	14	0	45
Benito Juárez	127	15	0	15	0	0
Camerino Z. Mendoza	105	20	2	16	2	0
Coatzacoalcos d/	1,126	133	19	75	39	0
Cosamaloapan de Carpio	122	23	7	16	0	0
Cosoleacaque e/	5	5	0	5	0	0
Emiliano Zapata f/	105	11	0	8	0	3
Fortín	116	20	1	19	0	0
Juan Rodríguez Clara	99	14	0	14	0	0
Las Choapas	71	15	0	14	1	0
Medellín	127	12	0	9	3	0
Pánuco g/	88	13	0	11	2	0
Papantla	134	21	1	18	2	0
Perote	121	14	2	12	0	0
Poza Rica de Hidalgo h/	465	81	15	36	30	0
San Andrés Tuxtla	129	17	1	16	0	0
San Rafael	128	20	0	20	0	0
Tantoyuca	99	16	1	12	3	0
Tierra Blanca	93	22	0	22	0	0
Tuxpan i/	121	17	1	13	3	0
Uxpanapa	37	11	0	10	1	0
Veracruz j/	685	252	77	108	64	3
Xalapa k/	1,654	310	45	129	66	70
Xico	127	14	1	11	2	0
Instituto de la Policía Auxiliar y Protección Patrimonial	6,101	148	30	98	17	3
Acayucan	173	2	0	2	0	0
Alto Lucero de Gutiérrez Barrios	137	3	0	2	0	1
Coatzacoalcos	408	7	1	4	2	0
Córdoba	505	8	3	3	2	0
Cosamaloapan de Carpio	150	2	0	2	0	0
Huatusco	54	1	0	1	0	0
Ixtaczoquitlán	40	1	0	1	0	0
La Antigua	148	6	0	4	2	0
Martínez de la Torre	182	3	1	2	0	0
Minatitlán	332	4	0	3	1	0
Naranjos Amatlán	121	1	0	1	0	0
Orizaba	330	5	1	3	1	0
Pánuco	163	5	0	5	0	0
Perote	86	2	1	1	0	0
Poza Rica de Hidalgo	268	4	1	3	0	0
San Andrés Tuxtla	220	2	0	2	0	0
Tierra Blanca	211	3	1	2	0	0

**Personal operativo y vehículos patrullas utilizados para resguardar el orden público por institución y municipio**  
**Al 31 de diciembre de 2008**

[Cuadro 8.36](#)

Institución Municipio	Personal operativo	Vehículos patrullas a/				
		Total	Automóvil	Camioneta	Motocicleta	Otros b/
Tuxpan	143	13	3	10	0	0
Veracruz	1,099	20	4	11	4	1
Xalapa	1,331	56	14	36	5	1
Dirección General de Tránsito y Transporte	1,275	362	138	97	119	8
Acayucan	26	7	3	2	2	0
Actopan	8	2	1	0	1	0
Agua Dulce	13	4	2	0	2	0
Álamo Temapache	11	5	0	4	1	0
Alto Lucero de Gutiérrez Barrios	4	1	1	0	0	0
Altotonga	9	4	1	2	1	0
Alvarado	8	3	0	2	1	0
Ángel R. Cabada	7	3	1	1	1	0
Banderilla	12	3	1	0	2	0
Camerino Z. Mendoza	16	4	2	1	1	0
Carlos A. Carrillo	4	2	2	0	0	0
Catemaco	13	4	1	1	2	0
Cerro Azul	7	3	0	2	1	0
Coatepec	19	10	6	1	3	0
Coatzacoalcos I/	74	14	5	3	4	2
Córdoba I/	9	1	0	1	0	0
Cosamaloapan de Carpio	11	5	1	3	1	0
Coscomatepec	6	2	1	1	0	0
Cosoleacaque	14	7	4	1	2	0
Chicontepec	5	1	0	1	0	0
El Higo	3	2	1	0	1	0
Espinal	3	2	1	0	1	0
Fortín	20	7	3	1	3	0
Gutiérrez Zamora	7	3	2	0	1	0
Huatusco	11	4	1	1	2	0
Huayacocotla	4	3	0	2	1	0
Hueyapan de Ocampo	5	1	1	0	0	0
Isla	8	3	0	2	1	0
Ixtaczoquitlán	11	3	1	1	1	0
Jáltipan	15	5	2	1	2	0
José Azueta	6	2	0	1	1	0
Juan Rodríguez Clara	6	2	1	0	1	0
La Antigua	13	4	2	1	1	0
Las Choapas	11	4	2	1	1	0
Lerdo de Tejada	4	3	1	1	1	0
Mariano Escobedo	7	3	1	1	1	0
Martínez de la Torre	31	10	3	1	5	1
Medellín	7	5	2	1	2	0
Minatitlán I/	38	12	6	3	3	0
Misantla	9	3	1	1	1	0
Nanchital de Lázaro Cárdenas del Río	18	6	3	0	3	0
Naolinco	7	2	0	1	1	0
Naranjos Amatlán	12	4	1	3	0	0
Nogales	8	5	2	1	2	0
Orizaba	82	18	7	0	10	1
Pánuco	12	6	1	3	2	0
Papantla	14	4	1	2	1	0
Paso de Ovejas	4	2	1	1	0	0



**Personal operativo y vehículos patrullas utilizados para resguardar el orden público por institución y municipio**  
**Al 31 de diciembre de 2008**

[Cuadro 8.36](#)

Institución Municipio	Personal operativo	Vehículos patrullas a/				
		Total	Automóvil	Camioneta	Motocicleta	Otros b/
Paso del Macho	16	3	2	1	0	0
Perote	8	2	1	1	0	0
Playa Vicente	7	2	0	1	1	0
Poza Rica de Hidalgo I/	77	10	4	3	3	0
Pueblo Viejo	9	4	1	2	1	0
Río Blanco	17	4	1	1	2	0
San Andrés Tuxtla I/	17	5	1	2	2	0
San Rafael	6	4	2	0	2	0
Santiago Tuxtla	9	1	0	0	1	0
Soledad de Doblado	8	5	2	2	1	0
Tamiahua	2	0 m/	0	0	0	0
Tantoyuca	6	4	1	2	1	0
Tecolutla	5	3	2	0	1	0
Tempoal	5	3	1	1	1	0
Tezonapa	5	1	0	1	0	0
Tierra Blanca	15	7	2	2	2	1
Tihuatlán	18	5	1	2	2	0
Tlacotalpan	6	1	1	0	0	0
Tlalixcoyan	5	3	0	2	1	0
Tlapacoyan	8	3	0	2	1	0
Tres Valles	5	4	2	0	2	0
Tuxpan I/	10	3	1	2	0	0
Vega de Alatorre	5	2	1	0	1	0
Veracruz I/	69	20	10	4	6	0
Xalapa I/	274	45	21	8	13	3
Yanga	7	4	2	1	1	0
Zongolica	4	1	0	1	0	0
<b>Dirección de Tránsito y Vialidad Municipal</b>	<b>847</b>	<b>186</b>	<b>93</b>	<b>8</b>	<b>74</b>	<b>11</b>
Boca del Río	83	27	14	2	10	1
Córdoba	153	23	5	4	13	1
Tuxpan	57	9	7	1	0	1
Veracruz	266	59	42	1	13	3
Xalapa	288	68	25	0	38	5
<b>Policía Ministerial</b>	<b>814</b>	<b>304</b>	<b>56</b>	<b>247</b>	<b>1</b>	<b>0</b>
Acayucan	10	5	1	4	0	0
Actopan	3	2	0	2	0	0
Agua Dulce	8	3	0	3	0	0
Álamo Temapache	6	3	0	3	0	0
Altotonga	3	1	0	1	0	0
Alvarado	5	3	0	3	0	0
Boca del Río	16	10	4	6	0	0
Camerino Z. Mendoza	7	2	0	2	0	0
Cerro Azul	3	1	0	1	0	0
Coatepec	8	3	1	2	0	0
Coatzacoalcos n/	38	17	5	12	0	0
Córdoba n/	32	18	7	11	0	0
Cosamaloapan de Carpio	18	6	0	6	0	0
Cosoleacaque	7	4	0	4	0	0
Cuitláhuac	5	3	1	2	0	0
Chicontepec	5	3	0	3	0	0
El Higo	4	1	0	1	0	0

**Personal operativo y vehículos patrullas utilizados para resguardar el orden público por institución y municipio**  
**Al 31 de diciembre de 2008**

[Cuadro 8.36](#)

Institución Municipio	Personal operativo	Vehículos patrullas a/				
		Total	Automóvil	Camioneta	Motocicleta	Otros b/
Huatusco	7	3	0	3	0	0
Huayacocotla	5	3	0	3	0	0
Isla	7	2	0	2	0	0
Jalacingo	3	1	0	1	0	0
Jesús Carranza	4	2	0	2	0	0
La Antigua	8	3	0	3	0	0
Las Choapas	8	5	0	5	0	0
Lerdo de Tejada	5	3	0	3	0	0
Martínez de la Torre	6	4	1	3	0	0
Minatitlán	15	8	1	7	0	0
Misantla	7	2	0	2	0	0
Nanchital de Lázaro						
Cárdenas del Río	6	3	0	3	0	0
Naolinco	5	2	0	2	0	0
Naranjos Amatlán	4	3	0	3	0	0
Orizaba	11	6	1	5	0	0
Ozuluama de Mascareñas	6	3	1	2	0	0
Pánuco	5	2	0	2	0	0
Papantla	13	5	0	5	0	0
Paso del Macho	3	2	0	2	0	0
Perote	9	7	1	6	0	0
Platón Sánchez	3	2	0	2	0	0
Playa Vicente	6	2	0	2	0	0
Poza Rica de Hidalgo	20	9	6	3	0	0
Pueblo Viejo	7	1	0	1	0	0
San Andrés Tuxtla	9	3	0	3	0	0
Santiago Tuxtla	5	2	0	2	0	0
Tantoyuca	15	4	1	3	0	0
Tezonapa	4	3	0	3	0	0
Tierra Blanca	4	3	0	3	0	0
Tihuatlán	8	2	0	2	0	0
Tlapacoyan	4	1	0	1	0	0
Tres Valles	6	3	0	3	0	0
Tuxpan n/	36	14	3	11	0	0
Uxpanapa	3	2	0	2	0	0
Vega de Alatorre	4	2	0	2	0	0
Veracruz n/	83	27	5	22	0	0

**Personal operativo y vehículos patrullas utilizados para resguardar el orden público por institución y municipio  
Al 31 de diciembre de 2008**

[Cuadro 8.36](#)

Institución Municipio	Personal operativo	Vehículos patrullas a/				
		Total	Automóvil	Camioneta	Motocicleta	Otros b/
Xalapa n/	277	68	17	50	1	0
Zongolica	5	2	0	2	0	0

a/ Se refiere a vehículos en servicio.

b/ Comprende: ambulancias, autobuses y camionetas de pasaje, automóviles y camionetas no patrullas, camionetas de redilas, camionetas tipo julia, grúas, lanchas, microbuses, tortons y trailers.

c/ Se refiere al Agrupamiento Marítimo.

d/ El incremento que se presenta con respecto a la edición anterior, es debido a la creación de la Base de la Coordinación de la Policía Intermunicipal Coatzacoalcos-Minatitlán-Nanchital-Cosoleacaque.

e/ Se refiere a la Subdirección Regional Zona Sur.

f/ Se refiere a los Agrupamientos de Caballería y Canino.

g/ El decremento que se presenta con respecto a la edición anterior, es debido a la creación de la Delegación en Tantoyuca.

h/ Se refiere a la Coordinación de la Policía Intermunicipal Poza Rica-Tehuacán-Coatzacoalcos.

i/ Se refiere a la Subdirección Regional Zona Norte.

j/ Se refiere a la Coordinación de la Policía Intermunicipal Veracruz-Boca del Río.

k/ Se refiere al Agrupamiento Carretero y de la División de Policía; Base de la Coordinación de Policía Intermunicipal Xalapa-Banderilla-Tlaxiahuacán, y al personal que realiza funciones administrativas en plaza.

l/ Incluye la Delegación Regional de Transporte Público.

m/ El personal se traslada o atiende sus servicios en vehículos particulares, y también se apoya con vehículos de la Delegación Regional de Transporte Público de Tuxpan.

n/ Incluye la Sede de Coordinación Regional.

Fuente: Secretaría de Seguridad Pública del Gobierno del Estado. Subsecretaría de Seguridad Pública; Dirección de Operaciones; Subdirección de Información y Estadística Delictiva; Departamento de Estadística Delictiva.

Instituto de la Policía Auxiliar y Protección Patrimonial.

Secretaría de Gobierno del Estado. Dirección General de Tránsito y Transporte; Oficinas de Recursos Humanos, y Materiales.

H. Ayuntamiento de Boca del Río. Dirección de Tránsito y Vialidad Municipal.

H. Ayuntamiento de Córdoba. Dirección de Tránsito y Vialidad Municipal.

H. Ayuntamiento de Tuxpan. Dirección de Tránsito y Vialidad Municipal.

H. Ayuntamiento de Veracruz. Dirección de Tránsito y Vialidad Municipal.

H. Ayuntamiento de Xalapa. Dirección de Tránsito y Vialidad Municipal.

Procuraduría General de Justicia del Estado. Dirección del Centro de Información.

**Aparatos de radiocomunicación utilizados para resguardar el orden público por institución y municipio según tipo**  
**Al 31 de diciembre de 2008**

[Cuadro 8.37](#)

Institución Municipio	Total	Base a/	Móvil b/	Portátil c/
<b>Total</b>	<b>5 514</b>	<b>404</b>	<b>1 452</b>	<b>3 658</b>
Subsecretaría de Seguridad Pública	1 912	172	801	939
Acayucan	56	3	19	34
Alvarado d/	18	1	14	3
Benito Juárez	23	7	13	3
Camerino Z. Mendoza	49	5	18	26
Coatzacoalcos e/	242	32	73	137
Cosamaloapan de Carpio	22	1	14	7
Cosoleacaque f/	7	2	1	4
Emiliano Zapata g/	16	1	7	8
Fortín	35	4	14	17
Juan Rodríguez Clara	35	5	16	14
Las Choapas	21	4	10	7
Medellín	21	4	4	13
Pánuco	29	8	14	7
Papantla	32	4	9	19
Perote	32	2	8	22
Poza Rica de Hidalgo h/	191	19	70	102
San Andrés Tuxtla	50	11	14	25
San Rafael	27	5	14	8
Tantoyuca	16	2	14	0
Tierra Blanca	25	2	15	8
Tuxpan i/	50	8	16	26
Uxpanapa	19	3	12	4
Veracruz j/	487	3	215	269
Xalapa k/	377	32	187	158
Xico	32	4	10	18
Instituto de la Policía Auxiliar y Protección Patrimonial	2 360	109	186	2 065
Acayucan	82	4	7	71
Alto Lucero de Gutiérrez Barrios	12	2	5	5
Coatzacoalcos	122	5	10	107
Córdoba	140	8	9	123
Cosamaloapan de Carpio	65	2	8	55
Huatusco	49	1	3	45
Ixtaczoquitlán	8	0	1	7
La Antigua	81	4	7	70
Martínez de la Torre	89	5	7	77
Minatitlán	113	6	8	99
Naranjos Amatlán	66	3	8	55
Orizaba	148	7	15	126
Pánuco	63	8	6	49
Perote	109	6	8	95
Poza Rica de Hidalgo	120	4	9	107
San Andrés Tuxtla	125	7	9	109
Tierra Blanca	77	4	7	66
Tuxpan	90	5	7	78

**Aparatos de radiocomunicación utilizados para resguardar el orden público por institución y municipio según tipo**  
**Al 31 de diciembre de 2008**

[Cuadro 8.37](#)

Institución Municipio	Total	Base a/	Móvil b/	Portátil c/
Veracruz	385	16	32	337
Xalapa	416	12	20	384
Dirección General de Tránsito y Transporte	298	68	124	106
Acazacatlan	8	1	4	3
Actopan	2	1	0	1
Agua Dulce	4	1	2	1
Álamo Temapache	2	1	1	0
Alto Lucero de Gutiérrez Barrios	1	0	1	0
Altotonga	4	1	0	3
Alvarado	3	1	1	1
Ángel R. Cabada	2	1	1	0
Banderilla	1	0	1	0
Camerino Z. Mendoza	2	1	1	0
Carlos A. Carrillo	1	0	1	0
Catemaco	2	1	1	0
Cerro Azul	3	1	1	1
Coatepec	11	1	3	7
Coatzacoalcos I/	8	2	4	2
Córdoba I/	2	0	2	0
Cosamaloapan de Carpio	6	2	2	2
Coscomatepec	2	1	1	0
Cosoleacaque	2	1	1	0
Chicontepec	2	1	1	0
El Higo	3	0	2	1
Espinal	3	1	0	2
Fortín	7	1	2	4
Gutiérrez Zamora	4	1	2	1
Huatusco	1	1	0	0
Huayacocotla	2	0	1	1
Hueyapan de Ocampo	2	1	0	1
Isla	4	1	1	2
Ixtaczoquitlán	2	1	1	0
Jáltipan	4	1	2	1
José Azueta	1	0	1	0
Juan Rodríguez Clara	4	1	0	3
La Antigua	2	1	1	0
Las Choapas	4	2	2	0
Lerdo de Tejada	2	1	1	0
Mariano Escobedo	3	1	0	2
Martínez de la Torre	15	3	5	7
Medellín	1	1	0	0
Minatitlán I/	7	1	4	2
Misantla	5	1	2	2
Nanchital de Lázaro Cárdenas del Río	6	1	2	3
Naolinco	1	0	1	0
Naranjos Amatlán	2	0	2	0
Nogales	3	1	1	1
Orizaba	14	2	5	7
Pánuco	5	2	2	1
Papantla	5	1	3	1
Paso de Ovejas	1	0	1	0
Paso del Macho	4	1	2	1
Perote	2	1	1	0
Playa Vicente	1	0	1	0

**Aparatos de radiocomunicación utilizados para resguardar el orden público por institución y municipio según tipo**  
**Al 31 de diciembre de 2008**

[Cuadro 8.37](#)

Institución Municipio	Total	Base a/	Móvil b/	Portátil c/
Poza Rica de Hidalgo I/	13	1	4	8
Pueblo Viejo	2	1	1	0
Río Blanco	1	1	0	0
San Andrés Tuxtla I/	5	1	2	2
San Rafael	3	1	1	1
Santiago Tuxtla	3	1	1	1
Soledad de Doblado	1	1	0	0
Tamiahua	1	1	0	0
Tantoyuca	2	1	1	0
Tecolutla	3	1	1	1
Tempoal	4	1	1	2
Tezonapa	1	0	1	0
Tierra Blanca	7	1	3	3
Tihuatlán	5	1	2	2
Tlacotalpan	3	1	0	2
Tlalixcoyan	1	1	0	0
Tlapacoyan	2	1	1	0
Tres Valles	3	1	0	2
Tuxpan I/	7	0	4	3
Vega de Alatorre	5	1	1	3
Veracruz I/	3	1	2	0
Xalapa I/	33	2	19	12
Yanga	1	0	1	0
Zongolica	1	0	1	0
Dirección de Tránsito y Vialidad Municipal	300	9	98	193
Boca del Río	55	2	13	40
Córdoba	18	1	7	10
Tuxpan	10	1	7	2
Veracruz	164	3	51	110
Xalapa	53	2	20	31
Policía Ministerial	644	46	243	355
Acayucan	9	1	4	4
Actopan	3	1	2	0
Agua Dulce	5	1	2	2
Álamo Temapache	1	0	1	0
Altotonga	0	0	0	0
Alvarado	4	0	4	0
Boca del Río	10	1	5	4
Camerino Z. Mendoza	2	0	2	0
Cerro Azul	5	1	2	2
Coatepec	5	0	2	3
Coatzacoalcos m/	9	1	1	7
Córdoba m/	7	0	3	4
Cosamaloapan de Carpio	5	0	3	2
Cosoleacaque	2	1	1	0
Cuitláhuac	1	0	0	1
Chicontepec	1	1	0	0
El Higo	3	1	2	0
Huatusco	5	2	1	2
Huayacocotla	3	2	0	1
Isla	2	0	1	1
Jalacingo	5	0	4	1
Jesús Carranza	2	1	1	0
La Antigua	5	3	1	1

**Aparatos de radiocomunicación utilizados para resguardar el orden público por institución y municipio según tipo  
Al 31 de diciembre de 2008**

[Cuadro 8.37](#)

Institución Municipio	Total	Base a/	Móvil b/	Portátil c/
Las Choapas	2	0	0	2
Lerdo de Tejada	3	1	1	1
Martínez de la Torre	6	1	4	1
Minatitlán	6	1	5	0
Misantla	4	1	1	2
Nanchital de Lázaro		1	3	0
Cárdenas del Río	4			
Naolinco	4	0	1	3
Naranjos Amatlán	0	0	0	0
Orizaba	11	1	7	3
Ozuluama de Mascareñas	1	1	0	0
Pánuco	3	1	2	0
Papantla	7	1	5	1
Paso del Macho	2	1	0	1
Perote	9	0	6	3
Platón Sánchez	3	0	1	2
Playa Vicente	2	0	0	2
Poza Rica de Hidalgo	17	1	7	9
Pueblo Viejo	2	0	2	0
San Andrés Tuxtla	3	1	2	0
Santiago Tuxtla	2	1	0	1
Tantoyuca	3	1	0	2
Tezonapa	1	0	0	1
Tierra Blanca	6	0	5	1
Tehuacán	6	1	4	1
Tlapacoyan	2	0	2	0
Tres Valles	3	0	1	2
Tuxpan m/	21	2	12	7
Uxpanapa	4	1	2	1
Vega de Alatorre	2	0	1	1
Veracruz m/	35	1	12	22
Xalapa m/	374	10	114	250
Zongolica	2	0	1	1

a/ Se refiere a los aparatos que se encuentran instalados en forma fija dentro de las oficinas.

b/ Se refiere a los aparatos que se encuentran instalados en las patrullas.

c/ Se refiere a los aparatos que portan, en forma personal, los elementos encargados del resguardo.

d/ Se refiere al Agrupamiento Marítimo.

e/ Se refiere a la Coordinación de la Policía Intermunicipal Coatzacoalcos-Minatitlán-Nanchital-Cosoleacaque.

f/ Se refiere a la Subdirección Regional Zona Sur.

g/ Se refiere a los Agrupamientos de Caballería y Canino.

h/ Se refiere a la Coordinación de la Policía Intermunicipal Poza Rica-Tehuacán-Coatzacoalcos.

i/ Se refiere a la Subdirección Regional Zona Norte.

j/ Se refiere a la Coordinación de la Policía Intermunicipal Veracruz-Boca del Río.

k/ Se refiere al Agrupamiento Carretero y de la División de Policía; Base de la Coordinación de Policía Intermunicipal Xalapa-Banderilla-Tlalnahuayocan, y al personal que realiza funciones administrativas en plaza.

l/ Incluye la Delegación Regional de Transporte Público.

m/ Incluye la Sede de Coordinación Regional.

Fuente: Secretaría de Seguridad Pública del Gobierno del Estado. Subsecretaría de Seguridad Pública; Dirección de Operaciones; Subdirección de Información y Estadística Delictiva; Departamento de Estadística Delictiva.

Instituto de la Policía Auxiliar y Protección Patrimonial.

Secretaría de Gobierno del Estado. Dirección General de Tránsito y Transporte; Oficinas de Recursos Humanos, y Materiales.

H. Ayuntamiento de Boca del Río. Dirección de Tránsito y Vialidad Municipal.

H. Ayuntamiento de Córdoba. Dirección de Tránsito y Vialidad Municipal.

H. Ayuntamiento de Tuxpan. Dirección de Tránsito y Vialidad Municipal.

H. Ayuntamiento de Veracruz. Dirección de Tránsito y Vialidad Municipal.

H. Ayuntamiento de Xalapa. Dirección de Tránsito y Vialidad Municipal.

Procuraduría General de Justicia del Estado. Dirección del Centro de Información.

**Inconformidades recibidas en la Comisión Nacional  
de Arbitraje Médico por motivo  
2008**

[Cuadro 8.38](#)

Motivo	Inconformidades recibidas
<b>Total</b>	<b>36</b>
Tratamiento quirúrgico	15
Tratamiento médico	10
Diagnóstico	8
Auxiliares de diagnóstico y tratamiento	2
Atención inicial	1
Atención de parto y puerperio	0
Relación médico-paciente	0

Nota: Una inconformidad puede comprender uno o más motivos, sin embargo, la información considera únicamente el principal por el que se presentó la inconformidad.

Fuente: Comisión Nacional de Arbitraje Médico. Dirección General de Calidad e Informática; Subdirección de Estadística; Sistema de Atención de Quejas Médicas; Sistema de Estadística Institucional.



**Asesorías especializadas, inconformidades y dictámenes concluidos  
en la Comisión Nacional de Arbitraje Médico  
2008**

[Cuadro 8.39](#)

Concepto	Total
<b>Asesorías especializadas concluidas</b>	<b>108</b>
<b>Inconformidades concluidas</b>	<b>33</b>
Gestión inmediata	12
Conciliación	10
No conciliación	8
Falta de interés procesal	1
Por fallecimiento del quejoso	1
Por improcedencia	1
Laudo	0
<b>Dictámenes concluidos</b>	<b>10</b>

Fuente: Comisión Nacional de Arbitraje Médico. Dirección General de Calidad e Informática; Subdirección de Estadística; Sistema de Atención de Quejas Médicas; Sistema de Estadística Institucional.

**Asesorías especializadas, inconformidades y dictámenes atendidos  
en la Comisión Nacional de Arbitraje Médico  
2008**

[Cuadro 8.40](#)

Concepto	Total
<b>Asesorías especializadas atendidas</b>	<b>108</b>
<b>Inconformidades atendidas</b>	
En proceso al inicio del año	11
Recibidas durante el año	36
Gestiones inmediatas	12
Quejas	24
Concluidas	33
En proceso al término del año	14
<b>Dictámenes atendidos</b>	
En proceso al inicio del año	5
Recibidos durante el año	8
Concluidos	10
En proceso al término del año	3

Fuente: Comisión Nacional de Arbitraje Médico. Dirección General de Calidad e Informática; Subdirección de Estadística; Sistema de Atención de Quejas Médicas; Sistema de Estadística Institucional.

**Inconformidades recibidas y concluidas en la Comisión Nacional de Arbitraje Médico por tipo de institución médica implicada 2008**

[Cuadro 8.41](#)

Tipo de institución	Inconformidades recibidas	Inconformidades concluidas a/
<b>Total</b>	<b>36</b>	<b>33</b>
Seguridad social	35	33
IMSS	21	20
ISSSTE	5	4
PEMEX	7	8
Secretaría de la Defensa Nacional	1	1
Secretaría de Marina	1	0
Asistencia social	1	0
Servicios estatales de salud	1	0
Servicios Privados	0	0
Asistencia social y privada	0	0

a/ Incluye inconformidades recibidas en años anteriores.

Fuente: Comisión Nacional de Arbitraje Médico. Dirección General de Calidad e Informática; Subdirección de Estadística; Sistema de Atención de Quejas Médicas; Sistema de Estadística Institucional.

**Inconformidades atendidas en la Comisión Estatal de Arbitraje Médico  
por principales motivos según tipo de institución  
2008**

[Cuadro 8.42](#)

Motivo	Total	Seguridad social	Asistencia social	Servicios privados
<b>Total</b>	<b>93</b>	<b>55</b>	<b>16</b>	<b>22</b>
Tratamiento quirúrgico	36	20	6	10
Tratamiento médico	23	13	3	7
Atención inicial	8	6	2	0
Diagnóstico	6	4	1	1
Relación médico-paciente	4	2	2	0
Atención de parto y puerperio	1	0	0	1
Resto de los motivos	15	10	2	3

Nota: Una inconformidad puede comprender uno o más motivos, sin embargo, la información considera únicamente el principal por el que se presentó la inconformidad. Se recibieron 3 inconformidades de competencia federal, las cuales después de integrar el expediente con la investigación correspondiente, se turnaron a la CONAMED para su resolución final.

Fuente: Comisión de Arbitraje Médico del Estado de Veracruz.

**Solicitudes y controversias recibidas en la Comisión Nacional  
para la Protección y Defensa de los Usuarios de Servicios  
Financieros por sector  
2007 y 2008**

[Cuadro 8.43](#)

Sector	Solicitudes de asesorías técnico - jurídicas recibidas a/		Controversias en gestión ordinarias recibidas		Controversias en conciliación recibidas	
	2007	2008	2007	2008	2007	2008
<b>Total</b>	<b>2,806</b>	<b>2,748</b>	<b>3,237</b>	<b>2,532</b>	<b>1,059</b>	<b>1,089</b>
Instituciones de crédito	258	695	2,211	1,553	559	645
Bursátil	1	0	1	1	1	1
Organizaciones y actividades auxiliares del crédito	1	7	13	4	2	1
Entidades de ahorro y crédito popular	0	5	0	2	0	0
Sociedad Financiera de Objeto Múltiple	0	5	4	30	2	8
Seguros	68	89	442	521	404	312
Fianzas	2	3	11	8	12	25
Sistema de Ahorro para el Retiro	2,411	1,865	537	389	79	97
No financieras	65	79	18	24	NA b/	NA b/

Nota: Los conceptos de solicitudes de asesorías técnico - jurídicas y controversias corresponden a los de solicitudes de asistencias técnicas y jurídicas, y reclamaciones de ediciones anteriores.

a/ Para efectos comparativos con ediciones anteriores, a las asesorías técnico - Jurídicas hay que sumarle lo correspondiente a Gestión Electrónica y Gestión Ordinaria del siguiente cuadro, dando como resultado el total de lo que antes se denominaba Asistencias Técnicas y Jurídicas.

b/ Las controversias no financieras se registran como recibidas pero no se concilian ya que no son de competencia de la CONDUSEF.

Fuente: CONDUSEF. *Anuario Estadístico 2008*. [www.condusef.gob.mx](http://www.condusef.gob.mx) (31 de julio de 2009).

**Controversias recibidas en la Comisión Nacional para la Protección  
y Defensa de los Usuarios de Servicios Financieros  
por proceso de atención  
2007 y 2008**

[Cuadro 8.44](#)

Proceso de atención	2007	2008
<b>Total</b>	<b>4,464</b>	<b>5,523</b>
Gestión ordinaria	3,237	2,532
Gestión electrónica	168	1,902
Conciliación	1,059	1,089

Fuente: CONDUSEF. *Anuario Estadístico 2008*. [www.condusef.gob.mx](http://www.condusef.gob.mx) (31 de julio de 2009).

**Demandas presentadas ante el Tribunal de lo Contencioso  
Administrativo según sala regional  
2008**

[Cuadro 8.45](#)

Concepto	Total	Coatzacoalcos a/	Tuxpan	Xalapa
Pendientes del año anterior b/	428	80	100	248
Recibidas durante el año	654	171	219	264
Demandas	550	152	178	220
Recursos por reclamación	91	18	34	39
Recursos de queja	13	1	7	5
Concluidas por sentencia	118	87	31	ND
Validez	50	44	6	ND
Nulidad	68	43	25	ND
Desechadas	34	9	25	ND
Sobreseídas	135	27	108	ND
Pendientes a fin de año c/	239	77	71	91

a/ A partir del 21 de mayo de 2008, la Sala Regional Zona Sur cambió su sede, de la ciudad de Acayucan a la de Coatzacoalcos.

b/ Datos referidos al 1 de enero de 2008.

c/ Se refiere a las demandas que aún no han sido resueltas; a las que tienen interpuesto algún recurso, ya sea en la misma instancia o en instancia superior; y aquellas en las que se interpuso juicio de amparo. Datos referidos al 31 de diciembre de 2008.

Fuente: H. Tribunal de lo Contencioso Administrativo. Salas Superior y Regionales del Poder Judicial del Estado de Veracruz.

**Inversión pública autorizada y ejercida en materia de seguridad y orden público por institución y programa 2008**  
(Miles de pesos)

[Cuadro 8.46](#)

Institución Programa	Inversión pública autorizada	Inversión pública ejercida
<b>Total</b>	<b>378,230</b>	<b>368,801</b>
H. Ayuntamientos a/	375,017	365,707
Seguridad pública municipal	375,017	365,707
Dirección General de Obras Públicas b/	3,213	3,094
Seguridad pública, justicia y protección civil	2,109	2,109
Desarrollo social	1,104	985

Nota: La información se refiere al cierre del ejercicio 2008 de las instituciones o dependencias, además puede diferir en su sectorización debido al origen de la misma.

a/ Comprende inversión en orden de participación: federal, créditos, municipal y aportaciones de beneficiarios. Además se refiere al cierre del ejercicio del ramo 33 correspondiente a 167 Ayuntamientos y puede no coincidir con lo difundido posteriormente por la fuente debido a los cierres informáticos.

b/ Se refiere a inversión federal.

Fuente: Órgano de Fiscalización Superior del Estado de Veracruz. Secretaría Técnica. Secretaría de Finanzas y Planeación del Gobierno del Estado. Dirección General de Inversión Pública; Subdirección de Control Financiero. Departamento de Control y Conciliación de Inversiones.