

## **20. Turismo**

- [20.1](#) Establecimientos de hospedaje registrados por municipio según tipo de alojamiento  
Al 31 de diciembre de 2008
- [20.2](#) Cuartos y unidades de hospedaje registrados por municipio según tipo de alojamiento  
Al 31 de diciembre de 2008
- [20.3](#) Establecimientos de hospedaje registrados por municipio según categoría turística del establecimiento  
Al 31 de diciembre de 2008
- [20.4](#) Cuartos de hospedaje registrados por municipio según categoría turística del establecimiento  
Al 31 de diciembre de 2008
- [Gráfica 20.1](#) Establecimientos y cuartos de hospedaje registrados según categoría turística del establecimiento  
Al 31 de diciembre de 2008  
(Porcentaje)
- [20.5](#) Principales indicadores de la ocupación en hoteles y moteles de los centros turísticos según residencia  
2008
- [20.6](#) Llegada de turistas a establecimientos de hospedaje por centro turístico y principales municipios según categoría turística del establecimiento  
2008
- [Gráfica 20.2](#) Llegada de turistas a establecimientos de hospedaje según categoría turística del establecimiento  
2008  
(Porcentaje)
- [20.7](#) Llegada de turistas a establecimientos de hospedaje por centro turístico y principales municipios según residencia  
2008

- [20.8](#) Ocupación hotelera y estadía promedio mensual en centros turísticos y principales municipios  
2008
- [20.9](#) Visitantes a museos, a zonas arqueológicas y a monumentos históricos por institución, municipio y zona cultural según residencia  
2008
- [20.10](#) Establecimientos de preparación y servicio de alimentos y de bebidas con categoría turística registrados por municipio según clase del establecimiento  
Al 31 de diciembre de 2008
- [20.11](#) Otros establecimientos que prestan servicios relacionados con el turismo por municipio  
Al 31 de diciembre de 2008
- [20.12](#) Agencias de viajes por tipo  
Al 31 de diciembre de 2008
- [20.13](#) Personas capacitadas por el Gobierno del Estado en materia de turismo por municipio y evento  
2008
- [20.14](#) Visitantes al Acuario de Veracruz por mes según tipo de boleto vendido  
2008
- [20.15](#) Inversión ejercida en la actividad turística por origen y programa  
2008  
(Miles de pesos)

**Establecimientos de hospedaje registrados por municipio  
según tipo de alojamiento  
Al 31 de diciembre de 2008**

[Cuadro 20.1](#)

Municipio	Total	Hoteles	Moteles	Casas de huéspedes a/	Cabañas b/	Suites c/	Posadas	Trailer park
<b>Estado</b>	<b>1,255</b>	<b>889</b>	<b>133</b>	<b>139</b>	<b>61</b>	<b>22</b>	<b>0</b>	<b>11</b>
Acazacan	26	15	3	8	0	0	0	0
Actopan	2	1	0	0	1	0	0	0
Agua Dulce	7	6	1	0	0	0	0	0
Álamo Temapache	9	6	0	3	0	0	0	0
Alto Lucero de Gutiérrez Barrios	6	4	1	0	1	0	0	0
Altotonga	6	6	0	0	0	0	0	0
Alvarado	20	16	2	0	2	0	0	0
Ángel R. Cabada	11	10	0	1	0	0	0	0
Apazapan	4	2	0	0	2	0	0	0
Banderilla	5	0	5	0	0	0	0	0
Boca del Río	62	36	11	1	3	10	0	1
Camerino Z. Mendoza	6	3	0	3	0	0	0	0
Castillo de Teayo	1	1	0	0	0	0	0	0
Catemaco	32	29	0	1	1	0	0	1
Cazones de Herrera	3	3	0	0	0	0	0	0
Cerro Azul	6	5	0	1	0	0	0	0
Coatepec	17	11	2	1	3	0	0	0
Coatzacoalcos	48	39	6	0	0	3	0	0
Córdoba	52	31	7	14	0	0	0	0
Cosamaloapan de Carpio	20	17	3	0	0	0	0	0
Coscomatepec	1	1	0	0	0	0	0	0
Cosoleacaque	5	1	4	0	0	0	0	0
Cotaxtla	1	1	0	0	0	0	0	0
Chacaltianguis	2	2	0	0	0	0	0	0
Chicontepec	4	0	0	4	0	0	0	0
El Higo	4	3	1	0	0	0	0	0
Emiliano Zapata	6	6	0	0	0	0	0	0
Fortín	10	6	1	1	0	2	0	0
Gutiérrez Zamora	4	4	0	0	0	0	0	0
Huatusco	7	6	0	1	0	0	0	0
Huayacocotla	3	3	0	0	0	0	0	0
Huiloapan de Cuauhtémoc	2	0	2	0	0	0	0	0
Ignacio de la Llave	2	1	0	1	0	0	0	0
Isla	2	2	0	0	0	0	0	0
Ixtaczoquitlán	1	0	1	0	0	0	0	0
Jalcomulco	13	1	0	1	11	0	0	0
Jáltipan	5	4	0	1	0	0	0	0
Jesús Carranza	3	2	0	1	0	0	0	0
José Azueta	4	1	0	3	0	0	0	0
Juan Rodríguez Clara	3	1	0	2	0	0	0	0
La Antigua	19	15	1	1	2	0	0	0
Las Choapas	6	5	1	0	0	0	0	0
Lerdo de Tejada	7	6	1	0	0	0	0	0
Martínez de la Torre	27	18	5	3	0	0	0	1
Minatitlán	26	17	8	1	0	0	0	0
Misantla	5	4	0	1	0	0	0	0
Nanchital de Lázaro Cárdenas del Río	4	4	0	0	0	0	0	0
Naolinco	4	4	0	0	0	0	0	0
Naranjos Amatlán	8	6	0	2	0	0	0	0
Nautla	5	3	0	2	0	0	0	0
Nogales	6	1	3	2	0	0	0	0
Orizaba	44	32	5	7	0	0	0	0
Pánuco	5	4	0	1	0	0	0	0
Papantla	15	15	0	0	0	0	0	0
Paso de Ovejas	2	2	0	0	0	0	0	0

**Establecimientos de hospedaje registrados por municipio  
según tipo de alojamiento  
Al 31 de diciembre de 2008**

[Cuadro 20.1](#)

Municipio	Total	Hoteles	Moteles	Casas de huéspedes a/	Cabañas b/	Suites c/	Posadas	Trailer park
Perote	12	9	1	1	1	0	0	0
Platón Sánchez	1	1	0	0	0	0	0	0
Playa Vicente	2	2	0	0	0	0	0	0
Poza Rica de Hidalgo	49	42	6	1	0	0	0	0
Pueblo Viejo	1	1	0	0	0	0	0	0
Puente Nacional	2	2	0	0	0	0	0	0
Río Blanco	6	2	3	1	0	0	0	0
San Andrés Tuxtla	42	20	5	8	9	0	0	0
San Juan Evangelista	1	0	0	1	0	0	0	0
San Rafael	4	4	0	0	0	0	0	0
Santiago Tuxtla	6	6	0	0	0	0	0	0
Soledad de Doblado	2	2	0	0	0	0	0	0
Tamiahua	4	1	0	3	0	0	0	0
Tampico Alto	3	3	0	0	0	0	0	0
Tantoyuca	7	7	0	0	0	0	0	0
Tecolutla	126	89	0	25	6	0	0	6
Tempoal	3	3	0	0	0	0	0	0
Tenampa	1	0	0	0	1	0	0	0
Teocelo	4	1	0	1	2	0	0	0
Texistepec	1	0	0	1	0	0	0	0
Tezonapa	3	2	0	1	0	0	0	0
Tierra Blanca	16	14	1	1	0	0	0	0
Tehuacán	5	3	2	0	0	0	0	0
Tlacojalpan	1	1	0	0	0	0	0	0
Tlacotalpan	8	8	0	0	0	0	0	0
Tlalixcoyan	1	1	0	0	0	0	0	0
Tlapacoyan	13	7	0	1	5	0	0	0
Tres Valles	7	5	0	2	0	0	0	0
Tuxpan	34	29	1	1	1	0	0	2
Ursulo Galván	24	19	0	2	3	0	0	0
Vega de Alatorre	8	3	0	5	0	0	0	0
Veracruz	139	106	24	6	1	2	0	0
Xalapa	99	69	16	9	0	5	0	0
Xico	8	2	0	0	6	0	0	0
Yanga	2	2	0	0	0	0	0	0
Zongolica	2	1	0	1	0	0	0	0
Resto de los municipios	0	0	0	0	0	0	0	0

a/ Incluye cuartos amueblados.

b/ Incluye bungalows, campamentos y villas.

c/ Incluye condominios.

Fuente: Secretaría de Turismo y Cultura del Gobierno del Estado. Dirección General de Servicios Turísticos. Sistema de Información Turística Estatal (SITE).

**Cuartos y unidades de hospedaje registrados por municipio  
según tipo de alojamiento  
Al 31 de diciembre de 2008**

[Cuadro 20.2](#)

Municipio	Cuartos			Unidades					
	Total	Hoteles	Moteles	Total	Casas de huéspedes a/	Cabañas b/	Suites c/	Posadas	Trailer park
<b>Estado</b>	<b>32,934</b>	<b>29,589</b>	<b>3,345</b>	<b>3,097</b>	<b>1,691</b>	<b>918</b>	<b>477</b>	<b>0</b>	<b>11</b>
Acayucan	579	535	44	108	108	0	0	0	0
Actopan	22	22	0	17	0	17	0	0	0
Agua Dulce	108	98	10	0	0	0	0	0	0
Álamo Temapache	133	133	0	45	45	0	0	0	0
Alto Lucero de									
Gutiérrez Barrios	139	129	10	7	0	7	0	0	0
Altotonga	107	107	0	0	0	0	0	0	0
Alvarado	274	239	35	21	0	21	0	0	0
Ángel R. Cabada	143	143	0	13	13	0	0	0	0
Apazapan	45	45	0	35	0	35	0	0	0
Banderilla	168	0	168	0	0	0	0	0	0
Boca del Río	3,215	2,848	367	410	0	156	253	0	1
Camerino Z. Mendoza	22	22	0	31	31	0	0	0	0
Castillo de Teayo	10	10	0	0	0	0	0	0	0
Catemaco	738	738	0	17	6	10	0	0	1
Cazones de Herrera	45	45	0	0	0	0	0	0	0
Cerro Azul	113	113	0	9	9	0	0	0	0
Coatepec	280	232	48	73	20	53	0	0	0
Coatzacoalcos	1,863	1,699	164	68	0	0	68	0	0
Córdoba	1,417	1,256	161	279	261	18	0	0	0
Cosamaloapan de Carpio	440	408	32	0	0	0	0	0	0
Coscomatepec	18	18	0	0	0	0	0	0	0
Cosoleacaque	156	23	133	0	0	0	0	0	0
Cotaxtla	19	19	0	0	0	0	0	0	0
Chacaltianguis	29	29	0	0	0	0	0	0	0
Chicontepec	0	0	0	32	32	0	0	0	0
El Higo	62	52	10	0	0	0	0	0	0
Emiliano Zapata	95	95	0	0	0	0	0	0	0
Fortín	242	203	39	26	8	0	18	0	0
Gutiérrez Zamora	136	136	0	0	0	0	0	0	0
Huatusco	196	196	0	9	9	0	0	0	0
Huayacocotla	80	80	0	0	0	0	0	0	0
Huiloapan de Cuauhtémoc	32	32	0	0	0	0	0	0	0
Ignacio de la Llave	18	18	0	3	3	0	0	0	0
Isla	86	86	0	0	0	0	0	0	0
Ixtaczoquitlán	20	0	20	0	0	0	0	0	0
Jalcomulco	20	20	0	175	20	155	0	0	0
Jáltipan	53	53	0	5	5	0	0	0	0
Jesús Carranza	22	22	0	10	10	0	0	0	0
José Azueta	22	22	0	41	41	0	0	0	0
Juan Rodríguez Clara	38	38	0	19	19	0	0	0	0
La Antigua	317	307	10	64	15	49	0	0	0
Las Choapas	117	97	20	0	0	0	0	0	0
Lerdo de Tejada	169	147	22	0	0	0	0	0	0
Martínez de la Torre	559	473	86	59	58	0	0	0	1
Minatitlán	854	701	153	7	7	0	0	0	0
Misantla	77	77	0	10	10	0	0	0	0
Nanchital de Lázaro									
Cárdenas del Río	52	52	0	0	0	0	0	0	0
Naolinco	49	49	0	0	0	0	0	0	0
Naranjos Amatlán	104	104	0	17	17	0	0	0	0
Nautla	52	52	0	17	17	0	0	0	0
Nogales	87	15	72	21	21	0	0	0	0
Orizaba	1,424	1,261	163	106	106	0	0	0	0
Pánuco	105	105	0	13	13	0	0	0	0
Papantla	321	321	0	0	0	0	0	0	0

**Cuartos y unidades de hospedaje registrados por municipio  
según tipo de alojamiento  
Al 31 de diciembre de 2008**

[Cuadro 20.2](#)

Municipio	Cuartos			Unidades					
	Total	Hoteles	Moteles	Total	Casas de huéspedes a/	Cabañas b/	Suites c/	Posadas	Trailer park
Paso de Ovejas	35	35	0	0	0	0	0	0	0
Perote	213	202	11	16	11	5	0	0	0
Platón Sánchez	15	15	0	0	0	0	0	0	0
Playa Vicente	68	68	0	0	0	0	0	0	0
Poza Rica de Hidalgo	1,782	1,620	162	26	26	0	0	0	0
Pueblo Viejo	30	30	0	0	0	0	0	0	0
Puente Nacional	33	33	0	0	0	0	0	0	0
Río Blanco	112	44	68	8	8	0	0	0	0
San Andrés Tuxtla	501	453	48	92	71	21	0	0	0
San Juan Evangelista	0	0	0	10	10	0	0	0	0
San Rafael	75	75	0	0	0	0	0	0	0
Santiago Tuxtla	162	162	0	0	0	0	0	0	0
Soledad de Doblado	60	60	0	0	0	0	0	0	0
Tamiahua	21	21	0	45	45	0	0	0	0
Tampico Alto	45	45	0	0	0	0	0	0	0
Tantoyuca	201	201	0	0	0	0	0	0	0
Tecolutla	2,164	2,164	0	368	248	114	0	0	6
Tempoal	101	101	0	0	0	0	0	0	0
Tenampa	0	0	0	5	0	5	0	0	0
Teocelo	20	20	0	28	15	13	0	0	0
Texistepec	0	0	0	13	13	0	0	0	0
Tezonapa	26	26	0	12	12	0	0	0	0
Tierra Blanca	357	337	20	12	12	0	0	0	0
Tihuatlán	106	50	56	0	0	0	0	0	0
Tlacojalpan	15	15	0	0	0	0	0	0	0
Tlacotalpan	115	115	0	0	0	0	0	0	0
Tlalixcoyan	10	10	0	0	0	0	0	0	0
Tlapacoyan	150	150	0	70	14	56	0	0	0
Tres Valles	141	141	0	23	23	0	0	0	0
Tuxpan	1,147	1,131	16	22	10	10	0	0	2
Ursulo Galván	462	462	0	44	13	31	0	0	0
Vega de Alatorre	51	51	0	45	45	0	0	0	0
Veracruz	6,037	5,380	657	242	88	105	49	0	0
Xalapa	3,113	2,573	540	202	113	0	89	0	0
Xico	30	30	0	37	0	37	0	0	0
Yanga	20	20	0	0	0	0	0	0	0
Zongolica	24	24	0	10	10	0	0	0	0
Resto de los municipios	0	0	0	0	0	0	0	0	0

a/ Incluye cuartos amueblados.

b/ Incluye bungalows, campamentos y villas.

c/ Incluye condominios.

Fuente: Secretaría de Turismo y Cultura del Gobierno del Estado. Dirección General de Servicios Turísticos. Sistema de Información Turística Estatal (SITE).

**Establecimientos de hospedaje registrados por municipio  
según categoría turística del establecimiento  
Al 31 de diciembre de 2008**

[Cuadro 20.3](#)

Municipio	Total	Cinco estrellas a/	Cuatro estrellas	Tres estrellas	Dos estrellas	Una estrella	Sin categoría b/
<b>Estado</b>	<b>1,255</b>	<b>26</b>	<b>123</b>	<b>219</b>	<b>215</b>	<b>191</b>	<b>481</b>
Acazacatlan	26	0	1	5	3	5	12
Actopan	2	1	1	0	0	0	0
Agua Dulce	7	0	0	0	0	0	7
Álamo Temapache	9	0	0	0	2	1	6
Alto Lucero de Gutiérrez Barrios	6	0	0	1	3	1	1
Altotonga	6	0	0	0	0	0	6
Alvarado	20	0	1	4	3	4	8
Ángel R. Cabada	11	0	0	1	0	3	7
Apazapan	4	0	1	0	1	0	2
Banderilla	5	1	0	0	0	0	4
Boca del Río	62	6	23	10	15	3	5
Camerino Z. Mendoza	6	0	0	0	0	1	5
Castillo de Teayo	1	0	0	0	0	0	1
Catemaco	32	0	2	8	7	4	11
Cazones de Herrera	3	0	0	2	0	0	1
Cerro Azul	6	0	0	2	0	2	2
Coatepec	17	1	4	5	1	2	4
Coatzacoalcos	48	1	5	15	8	9	10
Córdoba	52	1	4	7	4	1	35
Cosamaloapan de Carpio	20	0	0	0	5	4	11
Coscomatepec	1	0	0	0	1	0	0
Cosoleacaque	5	0	0	0	0	0	5
Cotaxtla	1	0	0	0	0	0	1
Chacaltianguis	2	0	0	0	1	0	1
Chicontepec	4	0	0	0	0	0	4
El Higo	4	0	0	2	0	1	1
Emiliano Zapata	6	0	0	2	0	2	2
Fortín	10	1	2	2	1	1	3
Gutiérrez Zamora	4	0	0	2	0	0	2
Huatusco	7	0	2	0	1	1	3
Huayacocotla	3	0	0	0	0	0	3
Huiloapan de Cuauhtémoc	2	0	0	0	0	0	2
Ignacio de la Llave	2	0	0	0	0	0	2
Isla	2	0	0	1	0	1	0
Ixtaczoquitlán	1	0	0	0	0	0	1
Jalcomulco	13	0	4	1	0	0	8
Jáltipan	5	0	0	0	1	3	1
Jesús Carranza	3	0	0	0	0	0	3
José Azueta	4	0	0	0	0	0	4
Juan Rodríguez Clara	3	0	0	0	0	0	3
La Antigua	19	0	0	4	1	3	11
Las Choapas	6	0	0	2	1	1	2
Lerdo de Tejada	7	0	0	0	1	1	5
Martínez de la Torre	27	0	1	2	6	10	8
Minatitlán	26	0	1	4	4	2	15
Misantla	5	0	1	0	0	1	3
Nanchital de Lázaro Cárdenas del Río	4	0	0	0	0	3	1
Naolinco	4	0	0	0	2	0	2
Naranjos Amatlán	8	0	0	3	0	1	4
Nautla	5	0	1	1	1	0	2
Nogales	6	1	1	0	0	0	4
Orizaba	44	2	2	10	4	8	18
Pánuco	5	0	0	1	2	0	2
Papantla	15	0	2	5	6	2	0
Paso de Ovejas	2	0	0	0	0	1	1

**Establecimientos de hospedaje registrados por municipio  
según categoría turística del establecimiento  
Al 31 de diciembre de 2008**

[Cuadro 20.3](#)

Municipio	Total	Cinco estrellas a/	Cuatro estrellas	Tres estrellas	Dos estrellas	Una estrella	Sin categoría b/
Perote	12	0	0	1	3	2	6
Platón Sánchez	1	0	0	0	0	0	1
Playa Vicente	2	0	0	1	0	0	1
Poza Rica de Hidalgo	49	1	6	6	8	13	15
Pueblo Viejo	1	0	0	1	0	0	0
Puente Nacional	2	0	0	0	0	0	2
Río Blanco	6	0	0	0	1	0	5
San Andrés Tuxtla	42	0	2	4	4	2	30
San Juan Evangelista	1	0	0	0	0	0	1
San Rafael	4	0	0	1	1	1	1
Santiago Tuxtla	6	0	2	3	0	0	1
Soledad de Doblado	2	0	0	0	0	0	2
Tamiahua	4	0	0	0	0	1	3
Tampico Alto	3	0	0	0	0	3	0
Tantoyuca	7	0	0	0	0	1	6
Tecolutla	126	1	11	27	33	13	41
Tempoal	3	0	0	0	1	0	2
Tenampa	1	0	0	0	0	0	1
Teocelo	4	0	1	1	0	0	2
Texistepec	1	0	0	0	0	0	1
Tezonapa	3	0	0	0	0	0	3
Tierra Blanca	16	0	0	1	3	2	10
Tihuatlán	5	0	0	0	0	1	4
Tlacojalpan	1	0	0	0	0	1	0
Tlacotalpan	8	0	1	1	6	0	0
Tlalixcoyan	1	0	0	0	0	0	1
Tlapacoyan	13	0	2	1	4	1	5
Tres Valles	7	0	0	1	0	1	5
Tuxpan	34	1	4	4	1	12	12
Ursulo Galván	24	1	3	6	6	1	7
Vega de Alatorre	8	0	1	1	0	0	6
Veracruz	139	5	13	24	41	42	14
Xalapa	99	2	15	30	15	12	25
Xico	8	0	3	2	2	0	1
Yanga	2	0	0	0	0	0	2
Zongolica	2	0	0	1	1	0	0
Resto de los municipios	0	0	0	0	0	0	0

a/ Comprende establecimientos de categoría especial, gran turismo y clases similares.

b/ Comprende: establecimientos de clase económica, bungalows, cabañas, campamentos, casas de huéspedes, condominios, cuartos amueblados, hoteles, moteles, suites, trailer park y villas.

Fuente: Secretaría de Turismo y Cultura del Gobierno del Estado. Dirección General de Servicios Turísticos. Sistema de Información Turística Estatal (SITE).



**Cuartos de hospedaje registrados por municipio  
según categoría turística del establecimiento  
Al 31 de diciembre de 2008**

[Cuadro 20.4](#)

Municipio	Total	Cinco estrellas a/	Cuatro estrellas	Tres estrellas	Dos estrellas	Una estrella	Sin categoría b/
<b>Estado</b>	<b>36,031</b>	<b>2,760</b>	<b>6,186</b>	<b>8,409</b>	<b>5,740</b>	<b>4,546</b>	<b>8,390</b>
Acazacatlan	687	0	30	183	211	93	170
Actopan	39	22	17	0	0	0	0
Agua Dulce	108	0	0	0	0	0	108
Álamo Temapache	178	0	0	0	75	19	84
Alto Lucero de Gutiérrez Barrios	146	0	0	15	98	23	10
Altotonga	107	0	0	0	0	0	107
Alvarado	295	0	16	74	77	63	65
Ángel R. Cabada	156	0	0	14	0	55	87
Apazapan	80	0	20	0	25	0	35
Banderilla	168	40	0	0	0	0	128
Boca del Río	3,625	1,021	1,641	446	367	79	71
Camerino Z. Mendoza	53	0	0	0	0	10	43
Castillo de Teayo	10	0	0	0	0	0	10
Catemaco	755	0	137	314	128	76	100
Cazones de Herrera	45	0	0	30	0	0	15
Cerro Azul	122	0	0	69	0	23	30
Coatepec	353	23	67	93	33	61	76
Coatzacoalcos	1,931	199	350	734	244	138	266
Córdoba	1,696	82	172	361	178	29	874
Cosamaloapan de Carpio	440	0	0	0	159	108	173
Coscomatepec	18	0	0	0	18	0	0
Cosoleacaque	156	0	0	0	0	0	156
Cotaxtla	19	0	0	0	0	0	19
Chacaltianguis	29	0	0	0	15	0	14
Chicontepec	32	0	0	0	0	0	32
El Higo	62	0	0	36	0	16	10
Emiliano Zapata	95	0	0	24	0	40	31
Fortín	268	41	115	27	22	8	55
Gutiérrez Zamora	136	0	0	54	0	0	82
Huatusco	205	0	111	0	20	39	35
Huayacocotla	80	0	0	0	0	0	80
Huiloapan de Cuauhtémoc	32	0	0	0	0	0	32
Ignacio de la Llave	21	0	0	0	0	0	21
Isla	86	0	0	51	0	35	0
Ixtaczoquitlán	20	0	0	0	0	0	20
Jalcomulco	195	0	100	20	0	0	75
Jáltipan	58	0	0	0	9	44	5
Jesús Carranza	32	0	0	0	0	0	32
José Azueta	63	0	0	0	0	0	63
Juan Rodríguez Clara	57	0	0	0	0	0	57
La Antigua	381	0	0	129	23	44	185
Las Choapas	117	0	0	54	20	15	28
Lerdo de Tejada	169	0	0	0	24	24	121
Martínez de la Torre	618	0	12	79	207	168	152
Minatitlán	861	0	53	237	126	148	297
Misantla	87	0	16	0	0	27	44
Nanchital de Lázaro Cárdenas del Río	52	0	0	0	0	40	12
Naolinco	49	0	0	0	32	0	17
Naranjos Amatlán	121	0	0	64	0	22	35
Nautla	69	0	36	12	4	0	17
Nogales	108	35	15	0	0	0	58
Orizaba	1,530	166	123	481	89	285	386
Pánuco	118	0	0	40	47	0	31
Papantla	321	0	44	141	100	36	0
Paso de Ovejas	35	0	0	0	0	10	25

**Cuartos de hospedaje registrados por municipio  
según categoría turística del establecimiento  
Al 31 de diciembre de 2008**

[Cuadro 20.4](#)

Municipio	Total	Cinco estrellas a/	Cuatro estrellas	Tres estrellas	Dos estrellas	Una estrella	Sin categoría b/
Perote	229	0	0	46	68	23	92
Platón Sánchez	15	0	0	0	0	0	15
Playa Vicente	68	0	0	33	0	0	35
Poza Rica de Hidalgo	1,808	120	418	247	353	310	360
Pueblo Viejo	30	0	0	30	0	0	0
Puente Nacional	33	0	0	0	0	0	33
Río Blanco	120	0	0	0	22	0	98
San Andrés Tuxtla	593	0	74	147	104	18	250
San Juan Evangelista	10	0	0	0	0	0	10
San Rafael	75	0	0	18	27	17	13
Santiago Tuxtla	162	0	70	86	0	0	6
Soledad de Doblado	60	0	0	0	0	0	60
Tamiahua	66	0	0	0	0	21	45
Tampico Alto	45	0	0	0	0	45	0
Tantoyuca	201	0	0	0	0	29	172
Tecolutla	2,532	20	300	841	736	188	447
Tempoal	101	0	0	0	33	0	68
Tenampa	5	0	0	0	0	0	5
Teocelo	48	0	3	20	0	0	25
Texistepec	13	0	0	0	0	0	13
Tezonapa	38	0	0	0	0	0	38
Tierra Blanca	369	0	0	20	83	42	224
Tihuatlán	106	0	0	0	0	23	83
Tlacojalpan	15	0	0	0	0	15	0
Tlacotalpan	115	0	14	35	66	0	0
Tlalixcoyan	10	0	0	0	0	0	10
Tlapacoyan	220	0	38	10	72	23	77
Tres Valles	164	0	0	58	0	27	79
Tuxpan	1,169	70	316	167	50	308	258
Ursulo Galván	506	34	126	124	81	33	108
Vega de Alatorre	96	0	30	12	0	0	54
Veracruz	6,279	560	1,003	1,696	1,204	1,420	396
Xalapa	3,315	327	700	1,012	453	226	597
Xico	67	0	19	15	13	0	20
Yanga	20	0	0	0	0	0	20
Zongolica	34	0	0	10	24	0	0
Resto de los municipios	0	0	0	0	0	0	0

a/ Comprende establecimientos de categoría especial, gran turismo y clases similares.

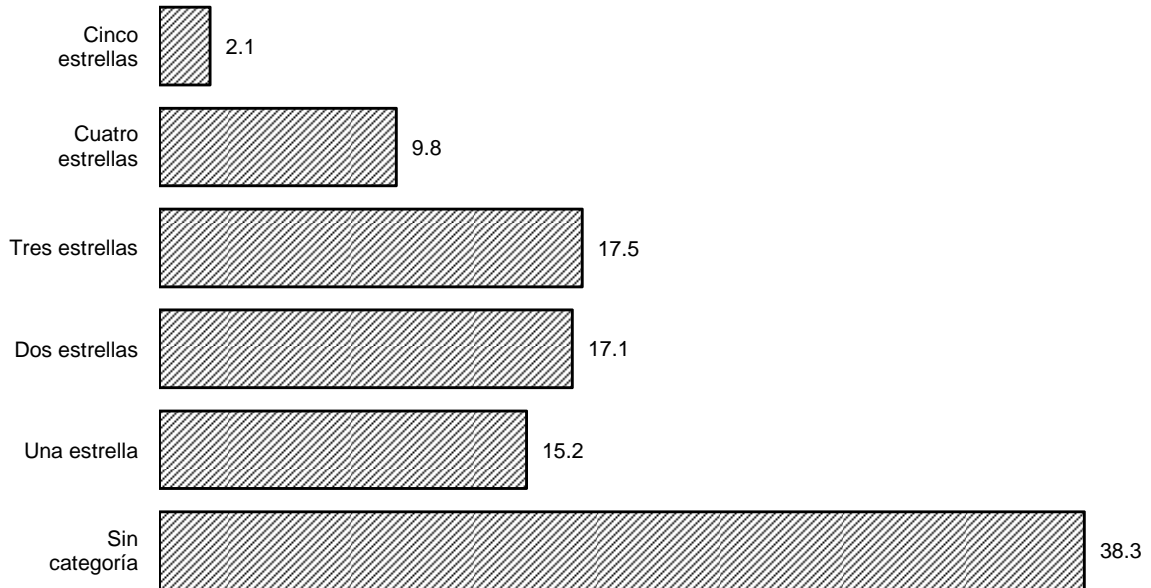
b/ Comprende: establecimientos de clase económica, bungalows, cabañas, campamentos, casas de huéspedes, condominios, cuartos amueblados, hoteles, moteles, suites, trailer park y villas.

Fuente: Secretaría de Turismo y Cultura del Gobierno del Estado. Dirección General de Servicios Turísticos. Sistema de Información Turística Estatal (SITE).

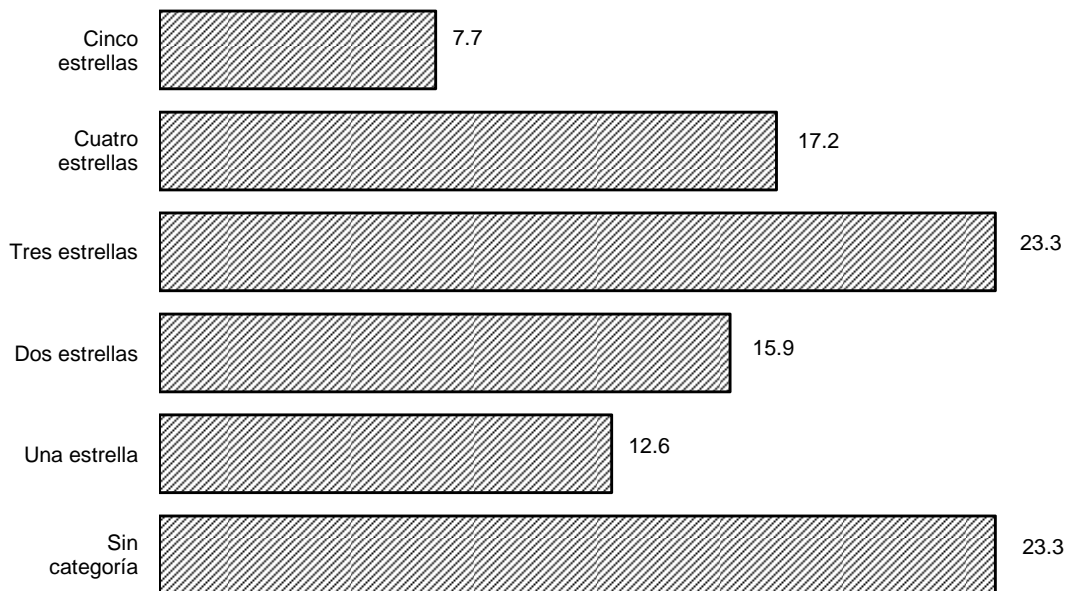
**Establecimientos y cuartos de hospedaje registrados  
según categoría turística del establecimiento  
Al 31 de diciembre de 2008  
(Porcentaje)**

[Gráfica 20.1](#)

*Establecimientos de hospedaje registrados*



*Cuartos de hospedaje registrados*



Fuente: Cuadros 20.3 y 20.4

**Principales indicadores de la ocupación en hoteles y moteles de los centros turísticos según residencia 2008**

[Cuadro 20.5](#)

Centro turístico Indicador	Total	Residentes en el país	No residentes en el país
<b>Coatzacoalcos</b>			
Llegada de turistas	165,460	164,670	790
Turistas noche (Noches)	315,267	312,586	2,681
Ocupación hotelera (Porcentaje)	53.38	52.76	0.62
Estadía promedio a/ (Noches por persona)	1.90	1.89	3.39
<b>Veracruz-Boca del Río b/</b>			
Llegada de turistas	2,079,616	2,027,674	51,942
Turistas noche (Noches)	3,194,862	3,119,094	75,768
Ocupación hotelera (Porcentaje)	49.26	47.82	1.44
Estadía promedio a/ (Noches por persona)	1.53	1.53	1.45
<b>Xalapa</b>			
Llegada de turistas	474,690	463,091	11,599
Turistas noche (Noches)	678,571	656,934	21,637
Ocupación hotelera (Porcentaje)	48.66	46.96	1.70
Estadía promedio a/ (Noches por persona)	1.43	1.41	1.86

Nota: La información comprende a los turistas que se hospedaron en establecimientos de las siguientes categorías turísticas: cinco, cuatro, tres, dos y una estrella.

a/ Se refiere al promedio anual.

b/ Comprende la zona conurbada.

Fuente: SECTUR. Monitoreo Data Tur. <http://datatur.sectur.gob.mx> (6 de abril de 2009).

Secretaría de Turismo y Cultura del Gobierno del Estado. Dirección General de Servicios Turísticos. Sistema de Información Turística Estatal (SITE).

**Llegada de turistas a establecimientos de hospedaje por centro turístico y principales municipios según categoría turística del establecimiento 2008 P/**

[Cuadro 20.6](#)

Centro turístico y municipio	Total	Cinco estrellas a/	Cuatro estrellas	Tres estrellas	Dos estrellas	Una estrella	Sin categoría b/
<b>Estado</b>	<b>5,523,078</b>	<b>551,161</b>	<b>1,065,685</b>	<b>1,245,440</b>	<b>873,569</b>	<b>751,314</b>	<b>1,035,909</b>
<b>Centros turísticos</b>	<b>2,719,766</b>	<b>480,422</b>	<b>793,137</b>	<b>704,839</b>	<b>376,758</b>	<b>364,610</b>	<b>NA</b>
Coatzacoalcos	165,460	19,474	62,119	61,696	12,945	9,226	NA
Veracruz-Boca del Río c/	2,079,616	437,468	641,951	377,345	302,687	320,165	NA
Xalapa	474,690	23,480	89,067	265,798	61,126	35,219	NA
<b>Municipios</b>	<b>2,803,312</b>	<b>70,739</b>	<b>272,548</b>	<b>540,601</b>	<b>496,811</b>	<b>386,704</b>	<b>1,035,909</b>
Córdoba	179,807	8,681	17,892	38,472	18,840	3,137	92,785
Orizaba	126,115	13,798	10,939	37,715	7,444	24,134	32,085
Poza Rica de Hidalgo	301,895	21,985	58,739	45,438	60,712	55,070	59,951
Tecolutla d/	200,356	1,867	23,585	58,323	51,042	18,475	47,064
Tuxpan	98,807	5,182	34,044	11,862	4,351	23,460	19,908
Resto de los municipios	1,896,332	19,226	127,349	348,791	354,422	262,428	784,116

a/ Comprende establecimientos de categoría especial, gran turismo y clases similares.

b/ Comprende: establecimientos de clase económica, bungalows, cabañas, campamentos, casas de huéspedes, condominios, cuartos amueblados, hoteles, moteles, suites, trailer park y villas.

c/ Comprende la zona conurbada.

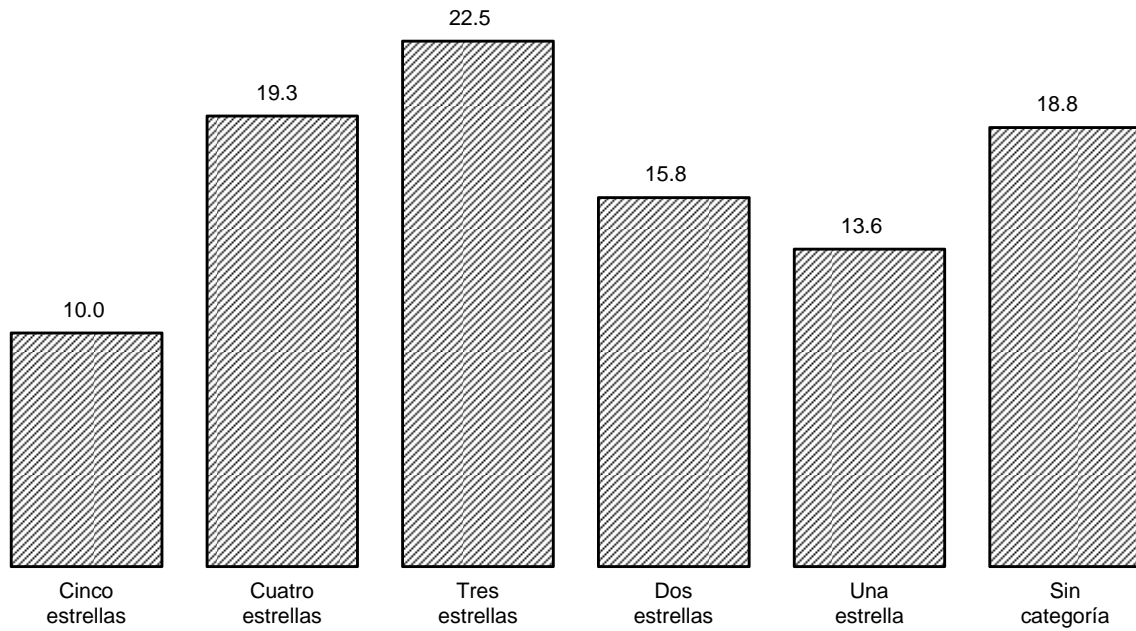
d/ Comprende la zona de Costa Esmeralda y Tecolutla.

Fuente: SECTUR. Monitoreo Data Tur. <http://datatur.sectur.gob.mx> (6 de abril de 2009).

Secretaría de Turismo y Cultura del Gobierno del Estado. Dirección General de Servicios Turísticos. Sistema de Información Turística Estatal (SITE).

**Llegada de turistas a establecimientos de hospedaje  
según categoría turística del establecimiento  
2008 P/  
(Porcentaje)**

[Gráfica 20.2](#)



Fuente: Cuadro 20.6

**Llegada de turistas a establecimientos de hospedaje  
por centro turístico y principales municipios  
según residencia  
2008 P/**

[Cuadro 20.7](#)

Centro turístico y municipio	Total	Residentes en el país	No residentes en el país
<b>Estado</b>	<b>5,523,078</b>	<b>5,343,594</b>	<b>179,484</b>
<b>Centros turísticos</b>	<b>2,719,766</b>	<b>2,655,435</b>	<b>64,331</b>
Coatzacoalcos	165,460	164,670	790
Veracruz-Boca del Río a/	2,079,616	2,027,674	51,942
Xalapa	474,690	463,091	11,599
<b>Municipios</b>	<b>2,803,312</b>	<b>2,688,159</b>	<b>115,153</b>
Córdoba	179,807	172,614	7,193
Orizaba	126,115	121,070	5,045
Poza Rica de Hidalgo	301,895	286,800	15,095
Tecolutla b/	200,356	192,342	8,014
Tuxpan	98,807	94,854	3,953
Resto de los municipios	1,896,332	1,820,479	75,853

Nota: De acuerdo a DataTur, la información para los municipios comprende a los turistas que se hospedaron en establecimientos de las siguientes categorías turísticas: cinco, cuatro, tres, dos, una estrella y sin categoría. En el caso de centros turísticos comprende únicamente 1 a 5 estrellas.

a/ Comprende la zona conurbada.

b/ Comprende la zona de Costa Esmeralda y Tecolutla.

Fuente: SECTUR. Monitoreo Data Tur. <http://datatur.sectur.gob.mx> (6 de abril de 2009).

Secretaría de Turismo y Cultura del Gobierno del Estado. Dirección General de Servicios Turísticos. Sistema de Información Turística Estatal (SITE).

**Ocupación hotelera y estadía promedio mensual en centros turísticos y principales municipios 2008**

[Cuadro 20.8](#)

Mes	Ocupación hotelera (Porcentaje)	Estadía promedio (Noches por turista)
<b>Centros turísticos</b>		
Coatzacoalcos a/	53.38	1.9
Enero	48.91	1.9
Febrero	57.98	2.1
Marzo	58.06	2.3
Abril	59.70	2.0
Mayo	58.53	1.9
Junio	47.90	1.7
Julio	52.43	1.8
Agosto	53.08	1.7
Septiembre	50.73	1.8
Octubre	53.71	1.8
Noviembre	54.04	1.8
Diciembre	47.58	1.9
Veracruz-Boca del Río b/	49.26	1.5
Enero	39.02	1.5
Febrero	53.26	1.6
Marzo	62.32	1.6
Abril	49.37	1.4
Mayo	52.02	1.5
Junio	43.71	1.5
Julio	56.90	1.5
Agosto	55.64	1.5
Septiembre	44.13	1.5
Octubre	40.69	1.6
Noviembre	43.69	1.5
Diciembre	49.92	1.4
Xalapa a/	48.66	1.4
Enero	43.65	1.3
Febrero	48.54	1.3
Marzo	48.03	1.4
Abril	49.61	1.4
Mayo	47.02	1.4
Junio	47.26	1.4
Julio	52.92	1.5
Agosto	51.33	1.4
Septiembre	47.82	1.4
Octubre	49.68	1.4
Noviembre	48.64	1.4
Diciembre	49.49	1.4
<b>Municipios</b>		
Córdoba a/	52.80	2.3
Enero	54.00	1.5
Febrero	48.00	2.0
Marzo	60.00	2.5
Abril	55.00	2.5
Mayo	53.00	2.0
Junio	49.00	2.5
Julio	52.00	2.0
Agosto	51.00	3.0



**Ocupación hotelera y estadía promedio mensual en centros turísticos y principales municipios 2008**

[Cuadro 20.8](#)

Mes	Ocupación hotelera (Porcentaje)	Estadía promedio (Noches por turista)
Septiembre	49.00	2.0
Octubre	53.00	2.0
Noviembre	52.00	2.5
Diciembre	57.00	2.5
Orizaba a/	41.78	2.3
Enero	39.00	1.5
Febrero	35.00	1.6
Marzo	45.00	2.5
Abril	40.50	2.5
Mayo	41.00	3.0
Junio	40.00	2.5
Julio	40.80	2.5
Agosto	42.00	3.0
Septiembre	43.00	2.0
Octubre	45.00	2.5
Noviembre	43.00	2.0
Diciembre	47.00	2.5
Poza Rica de Hidalgo a/	64.03	2.3
Enero	52.00	2.1
Febrero	59.00	2.2
Marzo	75.00	2.5
Abril	60.00	2.5
Mayo	60.00	2.5
Junio	65.00	2.5
Julio	65.00	2.5
Agosto	63.00	2.0
Septiembre	60.00	2.0
Octubre	68.00	2.0
Noviembre	65.00	2.0
Diciembre	70.00	2.5
Tecolutla c/	57.67	2.2
Enero	40.00	1.5
Febrero	45.00	2.0
Marzo	75.00	2.5
Abril	70.00	3.0
Mayo	65.00	2.0
Junio	55.00	1.5
Julio	85.00	3.0
Agosto	50.00	3.0
Septiembre	40.00	1.5
Octubre	42.00	1.5
Noviembre	45.00	2.0
Diciembre	80.00	2.5
Tuxpan a/	42.92	2.0
Enero	30.00	1.5
Febrero	35.00	1.5
Marzo	50.00	3.0
Abril	50.00	2.5
Mayo	45.00	2.0
Junio	45.00	1.5
Julio	55.00	2.5

**Ocupación hotelera y estadía promedio mensual en centros turísticos y principales municipios 2008**

[Cuadro 20.8](#)

Mes	Ocupación hotelera (Porcentaje)	Estadía promedio (Noches por turista)
Agosto	50.00	2.0
Septiembre	35.00	1.5
Octubre	40.00	1.5
Noviembre	35.00	1.5
Diciembre	45.00	2.0
Resto de los municipios	ND	ND

Nota: La información contenida en el cuadro se obtiene de la siguiente forma:

$$\text{Porcentaje de ocupación hotelera} = \frac{\text{cuartos ocupados por turistas residentes en el país} + \text{cuartos ocupados por turistas no residentes en el país}}{\text{cuartos de hospedaje registrados} \times \text{días del mes}} \times 100$$

$$\text{Estadía promedio} = \frac{\text{turistas noche residentes en el país} + \text{turistas noche no residentes en el país}}{\text{llegada turistas residentes en el país} + \text{llegada turistas no residentes en el país}}$$

a/ Se refiere al promedio anual.

b/ Se refiere al promedio anual. Además comprende la zona conurbada.

c/ Se refiere al promedio anual. Además comprende la zona conurbada Costa Esmeralda y Tecolutla.

Fuente: SECTUR. Monitoreo Data Tur. <http://datatur.sectur.gob.mx> (6 de abril de 2009).

Secretaría de Turismo y Cultura del Gobierno del Estado. Dirección General de Servicios Turísticos. Sistema de Información Turística Estatal (SITE).

**Visitantes a museos, a zonas arqueológicas y a monumentos históricos por institución, municipio y zona cultural según residencia 2008**

[Cuadro 20.9](#)

Institución Municipio Zona cultural	Total	Residentes en el país	No residentes en el país
<b>Visitantes a museos</b>	<b>360,885 a/</b>	<b>226,348</b>	<b>7,668</b>
INAH	40,029	38,513	1,516
Ignacio de la Llave	3,009	2,900	109
El Zapotal 1	3,009	2,900	109
Santiago Tuxtla	11,577	11,188	389
Local Tuxteco	6,258	6,009	249
Tres Zapotes	5,319	5,179	140
Veracruz	23,428	22,498	930
Baluarte de Santiago	23,428	22,498	930
Yanga	2,015	1,927	88
Palmillas	2,015	1,927	88
IVEC	23,923	23,493	430
Boca del Río	2,251	2,181	70
Casa Agustín Lara	2,251	2,181	70
Orizaba	21,672	21,312	360
Museo de Arte del Estado	21,672	21,312	360
Museo Ex-Hacienda El Lencero AC	29,948	29,597	351
Emiliano Zapata	29,948	29,597	351
El Lencero	29,948	29,597	351
Museo Interactivo de Xalapa b/	126,869	ND	ND
Xalapa	126,869	ND	ND
Museo Planetario	110,598	ND	ND
Planetario	16,271	ND	ND
Museo del Transporte y Exposiciones	67,023 c/	66,938	85
Xalapa	67,023	66,938	85
Museo	67,023	66,938	85
Universidad Veracruzana	73,093	67,807	5,286
Xalapa	73,093	67,807	5,286
Antropología	73,093	67,807	5,286
<b>Visitantes a zonas arqueológicas</b>	<b>497,810</b>	<b>475,088</b>	<b>22,722</b>

**Visitantes a museos, a zonas arqueológicas y a monumentos históricos  
por institución, municipio y zona cultural según residencia  
2008**

[Cuadro 20.9](#)

Institución Municipio Zona cultural	Total	Residentes en el país	No residentes en el país
INAH	497,810	475,088	22,722
Actopan	18,725	18,247	478
Quiahuixtlán	18,725	18,247	478
Carrillo Puerto	281	200	81
Cuauhtochco	281	200	81
Castillo de Teayo	3,093	3,012	81
Castillo de Teayo	3,093	3,012	81
Jesús Carranza	160	160	0
Las Limas	160	160	0
Papantla	384,730	366,835	17,895
Coyuxquihui	3,221	3,218	3
Tajín d/	381,509	363,617	17,892
Texistepec	3,788	3,744	44
San Lorenzo Tenochtitlán	3,788	3,744	44
Tlapacoyan	4,266	4,118	148
Filobobos e/	4,266	4,118	148
Ursulo Galván	82,167	78,179	3,988
Zempoala	82,167	78,179	3,988
Vega de Alatorre	600	593	7
Las Higueras d/	600	593	7

**Visitantes a museos, a zonas arqueológicas y a monumentos históricos por institución, municipio y zona cultural según residencia 2008**

[Cuadro 20.9](#)

Institución Municipio Zona cultural	Total	Residentes en el país	No residentes en el país
<b>Visitantes a monumentos históricos</b>	<b>234,830</b>	<b>232,231</b>	<b>2,599</b>
INAH	234,830	232,231	2,599
Veracruz	234,830	232,231	2,599
San Juan de Ulúa	234,830	232,231	2,599

Nota: La información comprende tanto a los visitantes con boleto pagado, como aquellos que corresponden a grupos de cortesía.

a/ El total no coincide con la suma de los parciales en sentido horizontal debido a la información consignada con ND.

b/ Se refiere a visitantes de las instalaciones con boleto pagado.

c/ La información se refiere a visitantes durante los meses de agosto a diciembre. Además se incluye entradas a eventos artísticos, culturales y sociales.

d/ Incluye visitantes al museo.

e/ Incluye las zonas culturales de Vega de la Peña y Cuajilote, perteneciendo esta última al municipio de Atzalan.

Fuente: INAH, Centro Regional Veracruz.

Instituto Veracruzano de Cultura. Dirección General; Subdirección de Planeación, Seguimiento y Evaluación.

Museo del Transporte y Exposiciones. Gerencia de Ventas.

Museo Ex-Hacienda El Lencero. Patronato para la Administración, Conservación y Mantenimiento AC.

Organización de Museos de Xalapa, AC.

Universidad Veracruzana. Museo de Antropología.

**Establecimientos de preparación y servicio de alimentos  
y de bebidas con categoría turística registrados  
por municipio según clase del establecimiento  
Al 31 de diciembre de 2008**

[Cuadro 20.10](#)

Municipio	Total	Restaurantes a/	Cafeterías	Discotecas y centros nocturnos	Bares
<b>Estado</b>	<b>3,866</b>	<b>3,145</b>	<b>214</b>	<b>130</b>	<b>377</b>
Acazacan	32	29	2	0	1
Actopan	11	11	0	0	0
Agua Dulce	19	18	0	0	1
Alto Lucero de Gutiérrez Barrios	5	4	0	0	1
Altotonga	7	7	0	0	0
Alvarado	52	40	0	5	7
Amatlán de los Reyes	2	2	0	0	0
Ángel R. Cabada	2	1	0	0	1
Apazapan	2	2	0	0	0
Banderilla	28	26	1	1	0
Boca del Río	321	239	19	19	44
Camerino Z. Mendoza	9	7	0	0	2
Castillo de Teayo	2	2	0	0	0
Catemaco	84	71	2	2	9
Cazones de Herrera	2	1	1	0	0
Cerro Azul	7	5	2	0	0
Coatepec	62	49	12	0	1
Coatzacoalcos	302	252	13	9	28
Córdoba	143	98	13	11	21
Cosamaloapan de Carpio	25	18	0	0	7
Coscomatepec	2	1	0	0	1
Cosoleacaque	5	4	0	0	1
Cotaxtla	1	1	0	0	0
Chocamán	5	5	0	0	0
Emiliano Zapata	18	17	0	0	1
Espinal	1	0	0	0	1
Fortín	20	17	0	0	3
Gutiérrez Zamora	3	2	0	0	1
Huatusco	15	10	1	2	2
Isla	5	4	0	0	1
Ixtaczoquitlán	6	5	0	0	1
Jalcomulco	11	10	1	0	0
José Azueta	1	0	0	0	1
La Antigua	38	33	0	0	5
Las Vigas de Ramírez	3	3	0	0	0
Lerdo de Tejada	7	5	0	0	2
Martínez de la Torre	34	25	3	4	2
Minatitlán	144	127	5	6	6
Misantla	8	7	1	0	0
Nanchital de Lázaro Cárdenas del Río	7	7	0	0	0
Naolinco	7	7	0	0	0
Naranjos Amatlán	9	8	1	0	0
Nautla	13	12	0	1	0
Nogales	3	3	0	0	0
Omealca	2	1	0	0	1
Orizaba	146	113	5	14	14
Oteapan	1	1	0	0	0
Pánuco	11	11	0	0	0
Papantla	39	36	1	1	1
Paso del Macho	1	1	0	0	0
Perote	17	15	1	0	1
Playa Vicente	1	1	0	0	0
Poza Rica de Hidalgo	365	320	21	3	21

**Establecimientos de preparación y servicio de alimentos  
y de bebidas con categoría turística registrados  
por municipio según clase del establecimiento  
Al 31 de diciembre de 2008**

[Cuadro 20.10](#)

Municipio	Total	Restaurantes a/	Cafeterías	Discotecas y centros nocturnos	Bares
Puente Nacional	4	4	0	0	0
Río Blanco	13	8	0	0	5
Saltabarranca	5	5	0	0	0
San Andrés Tuxtla	58	46	7	0	5
San Rafael	8	7	0	1	0
Santiago Tuxtla	14	11	0	3	0
Soledad Atzompa	1	1	0	0	0
Soledad de Doblado	5	5	0	0	0
Tamiahua	5	4	0	0	1
Tampico Alto	8	7	0	0	1
Tantoyuca	10	6	0	2	2
Tecolutla	130	115	2	7	6
Tempoal	2	2	0	0	0
Teocelo	3	3	0	0	0
Tezonapa	2	2	0	0	0
Tierra Blanca	19	16	1	0	2
Tihuatlán	34	25	0	0	9
Tlacotalpan	23	17	1	0	5
Tlapacoyan	39	34	4	1	0
Tres Valles	12	12	0	0	0
Tuxpan	108	89	6	7	6
Ursulo Galván	32	30	0	1	1
Vega de Alatorre	4	3	0	1	0
Veracruz	734	573	50	20	91
Xalapa	510	413	35	9	53
Xico	6	6	0	0	0
Yanga	5	4	1	0	0
Zacualpan	1	1	0	0	0
Zongolica	5	2	2	0	1
Resto de los municipios	ND	ND	ND	ND	ND

a/ Incluye restaurantes-bar.

Fuente: Secretaría de Turismo y Cultura del Gobierno del Estado. Dirección General de Servicios Turísticos. Sistema de Información Turística Estatal (SITE).

**Otros establecimientos que prestan servicios relacionados  
con el turismo por municipio  
Al 31 de diciembre de 2008**

**Cuadro 20.11  
(1a. parte)**

Municipio	Agencias de viajes a/	Balnearios	Empresas arrendadoras de automóviles	Campos de golf
<b>Estado</b>	<b>265</b>	<b>47</b>	<b>73</b>	<b>8</b>
Acayucan	2	2	1	0
Actopan	6	0	0	0
Alto Lucero de Gutiérrez Barrios	0	1	0	0
Alvarado	3	0	0	0
Ángel R. Cabada	0	8	0	0
Apazapan	2	1	0	0
Atzalan	3	0	0	0
Boca del Río	11	1	10	1
Camerino Z. Mendoza	1	0	0	0
Catemaco	17	1	0	0
Coatepec	6	2	0	0
Coatzacoalcos	16	0	10	1
Córdoba	17	0	3	1
Cosamaloapan de Carpio	1	0	0	0
Coscomatepec	2	0	0	0
Cosoleacaque	0	0	1	0
Emiliano Zapata	1	6	0	0
Fortín	3	0	0	0
Huatusco	2	0	0	1
Ixhuacán de los Reyes	1	0	0	0
Ixtaczoquitlán	0	1	0	0
Jalcomulco	20	0	0	0
La Perla	1	0	0	0
Martínez de la Torre	0	1	0	0
Minatitlán	5	0	5	1
Nogales	1	2	0	0
Orizaba	18	3	3	0
Pajapan	8	0	0	0
Pánuco	0	1	0	0
Papantla	4	1	0	0
Perote	1	0	0	0
Poza Rica de Hidalgo	12	0	3	1
Puente Nacional	0	1	0	0
San Andrés Tuxtla	2	0	0	0
Santiago Tuxtla	0	0	0	0
Soledad Atzompa	1	0	0	0
Soteapan	1	0	0	0
Tampico Alto	1	0	0	0
Tatahuicapan de Juárez	1	0	0	0
Tecolutla	1	8	3	0
Tenampa	1	0	0	0
Tepetzintla	1	0	0	0
Tierra Blanca	1	0	0	0
Tlacotalpan	2	0	0	0
Tlapacoyan	5	1	0	0
Tuxpan	3	2	3	1
Ursulo Galván	1	1	0	0
Uxpanapa	3	0	0	0
Veracruz	31	1	18	0
Xalapa	38	0	13	1
Xico	3	1	0	0
Yanga	0	1	0	0
Zongolica	5	0	0	0
Resto de los municipios	0	0	0	0



**Otros establecimientos que prestan servicios relacionados  
con el turismo por municipio  
Al 31 de diciembre de 2008**

**Cuadro 20.11**  
(2a. parte y última)

Municipio	Centros de convenciones	Marinas turísticas	Muelles de atraque	Transportadoras turísticas especializadas
<b>Estado</b>	<b>89</b>	<b>3</b>	<b>6</b>	<b>28</b>
Acazacan	0	0	0	0
Actopan	0	0	0	0
Alto Lucero de Gutiérrez Barrios	0	0	0	0
Alvarado	0	0	1	0
Ángel R. Cabada	0	0	0	0
Apazapan	0	0	0	0
Atzacan	0	0	0	0
Boca del Río	18	1	1	3
Camerino Z. Mendoza	0	0	0	0
Catemaco	1	0	0	0
Coatepec	1	0	0	0
Coatzacoalcos	8	0	1	1
Córdoba	5	0	0	3
Cosamaloapan de Carpio	0	0	0	0
Coscomatepec	0	0	0	0
Cosoleacaque	0	0	0	0
Emiliano Zapata	0	0	0	0
Fortín	1	0	0	0
Huatusco	1	0	0	0
Ixhuacán de los Reyes	0	0	0	0
Ixtaczoquitlán	0	0	0	0
Jalcomulco	1	0	0	0
La Perla	0	0	0	0
Martínez de la Torre	0	0	0	0
Minatitlán	2	0	0	0
Nogales	0	0	0	0
Orizaba	5	0	0	0
Pajapan	0	0	0	0
Pánuco	0	0	0	0
Papantla	0	0	0	0
Perote	0	0	0	0
Poza Rica de Hidalgo	8	0	0	3
Puente Nacional	0	0	0	0
San Andrés Tuxtla	0	0	0	1
Santiago Tuxtla	0	0	0	1
Soledad Atzacan	0	0	0	0
Soteapan	0	0	0	0
Tampico Alto	0	0	0	0
Tatahuicapan de Juárez	0	0	0	0
Tecolutla	0	0	1	0
Tenampa	0	0	0	0
Tepetzintla	0	0	0	0
Tierra Blanca	0	0	0	1
Tlacotalpan	0	0	0	0
Tlapacoyan	0	0	0	0
Tuxpan	5	1	1	3
Ursulo Galván	4	0	0	1
Uxpanapa	0	0	0	0
Veracruz	14	1	1	3
Xalapa	15	0	0	8
Xico	0	0	0	0
Yanga	0	0	0	0

**Otros establecimientos que prestan servicios relacionados  
con el turismo por municipio  
Al 31 de diciembre de 2008**

[Cuadro 20.11](#)  
(2a. parte y última)

Municipio	Centros de convenciones	Marinas turísticas	Muelles de atraque	Transportadoras turísticas especializadas
Zongolica	0	0	0	0
Resto de los municipios	0	0	0	0

a/ Comprende agencias de viajes, operadoras de viajes y de turismo.

Fuente: Secretaría de Turismo y Cultura del Gobierno del Estado. Dirección General de Servicios Turísticos. Sistema de Información Turística Estatal (SITE).

**Agencias de viajes por tipo  
Al 31 de diciembre de 2008**

[Cuadro 20.12](#)

Tipo	Agencias de viajes
<b>Total</b>	<b>265</b>
Mayoristas a/	6
Minoristas b/	119
Especializadas c/	140

a/ Se refiere a las agencias que proyectan, elaboran y ofrecen servicios y viajes a través de paquetes que ofrece a las agencias minoristas.

b/ Se refiere a las agencias que comercializan el producto de las agencias mayoristas.

c/ Se refiere a las agencias operadoras de aventura.

Fuente: Secretaría de Turismo y Cultura del Gobierno del Estado. Dirección General de Servicios Turísticos; Sistema de Información Turística Estatal (SITE).

**Personas capacitadas por el Gobierno del Estado  
en materia de turismo por municipio y evento  
2008**

[Cuadro 20.13](#)

Municipio Evento	Personas capacitadas
<b>Estado</b>	<b>4,219</b>
Acayucan	66
Curso de calidad en la preparación de alimentos	25
Curso de comercialización del producto turístico	23
Curso de desarrollo del producto turístico	18
Agua Dulce	109
Curso de formación de instructores de cultura turística	40
Curso de calidad en el servicio	24
Curso de estrategias para el desarrollo turístico sustentable	24
Curso de calidad y competitividad turística	21
Alvarado	35
Curso de implementación del Programa Moderniza	35
Ángel R. Cabada	95
Curso de desarrollo del producto turístico	35
Curso de calidad en el servicio	22
Curso de meseros	20
Curso de administración de restaurantes	18
Atzalan	70
Curso de hospedaje y cultura turística	70
Banderilla	80
Curso de cultura turística	80
Boca del Río	83
Curso de implementación del Programa Moderniza	83
Catemaco	43
Curso de implementación del Programa Moderniza	43
Coatepec	166
Curso de cultura turística para personal de contacto	80
Curso de calidad y competitividad turística	32
Curso de meseros	27
Curso de calidad en la preparación de alimentos	27
Coatzacoalcos	250
Curso de implementación del Programa Moderniza	68
Seminario de planeación y gestión para el desarrollo turístico municipal	35
Curso introductorio del Programa Moderniza	32
Curso de meseros	32
Curso de calidad en la preparación de alimentos	30
Curso de desarrollo del producto turístico	28
Curso de comercialización del producto turístico	25

**Personas capacitadas por el Gobierno del Estado  
en materia de turismo por municipio y evento  
2008**

[Cuadro 20.13](#)

Municipio Evento	Personas capacitadas
Córdoba	229
Curso de implementación del Programa Moderniza	67
Seminario de planeación y gestión para el desarrollo turístico municipal	44
Curso de administración de restaurantes	33
Curso de comercialización del producto turístico	32
Curso de calidad y competitividad turística	28
Curso de calidad en el servicio	25
Cosamaloapan de Carpio	86
Curso de administración de empresas turísticas	23
Curso de estrategias para el desarrollo turístico sustentable	22
Curso de administración de restaurantes	22
Curso de calidad en la preparación de alimentos	19
Gutiérrez Zamora	112
Curso de implementación del Programa Moderniza	47
Curso de calidad y competitividad turística	25
Curso de meseros	22
Curso de calidad en el servicio	18
Huatusco	114
Curso de calidad en la preparación de alimentos	26
Curso de meseros	26
Curso de comercialización del producto turístico	23
Curso de calidad en el servicio	20
Curso de calidad y competitividad turística	19
Jalcomulco	90
Curso de cultura turística para personal de contacto	65
Curso de implementación del Programa Moderniza	25
Jáltipan	119
Curso de calidad en la preparación de alimentos	35
Curso de meseros	25
Curso de calidad en el servicio	22
Curso de desarrollo del producto turístico	20
Curso de calidad y competitividad turística	17
La Antigua	32
Curso de implementación del Programa Moderniza	32
Martínez de la Torre	35
Curso de implementación del Programa Moderniza	35
Minatitlán	135
Curso de implementación del Programa Moderniza	28
Curso de meseros	25
Curso de calidad en el servicio	22
Curso de comercialización del producto turístico	21

**Personas capacitadas por el Gobierno del Estado  
en materia de turismo por municipio y evento  
2008**

[Cuadro 20.13](#)

Municipio Evento	Personas capacitadas
Curso de desarrollo del producto turístico	21
Curso de calidad y competitividad turística	18
<b>Naolinco</b>	<b>112</b>
Curso de administración de restaurantes	22
Curso de calidad en la preparación de alimentos	21
Curso de estrategias para el desarrollo turístico sustentable	19
Curso de meseros	18
Curso de calidad en el servicio	17
Curso de desarrollo del producto turístico	15
<b>Orizaba</b>	<b>142</b>
Curso de implementación del Programa Moderniza	35
Curso de meseros	30
Curso de calidad en el servicio	27
Curso de administración de empresas turísticas	25
Curso de desarrollo del producto turístico	25
<b>Pánuco</b>	<b>88</b>
Curso de calidad en la preparación de alimentos	25
Curso de meseros	23
Curso de calidad en el servicio	21
Curso de calidad y competitividad turística	19
<b>Papantla</b>	<b>258</b>
Curso de arqueología y turismo en el Totonacapan	80
Curso de implementación del Programa Moderniza	55
Curso de formación de instructores de cultura turística	45
Curso de calidad en la preparación de alimentos	27
Seminario de planeación y gestión para el desarrollo turístico municipal	26
Curso de desarrollo del producto turístico	25
<b>Poza Rica de Hidalgo</b>	<b>140</b>
Curso de implementación del Programa Moderniza	32
Curso de comercialización del producto turístico	30
Curso de desarrollo del producto turístico	27
Curso de calidad y competitividad turística	26
Curso de estrategias para el desarrollo turístico sustentable	25
<b>San Andrés Tuxtla</b>	<b>274</b>
Curso de cultura turística para personal de contacto	90
Curso de implementación del Programa Moderniza	53
Curso de formación de instructores de cultura turística	35
Curso de desarrollo del producto turístico	35
Curso de calidad y competitividad turística	33
Curso de administración de empresas turísticas	28
<b>Santiago Tuxtla</b>	<b>26</b>
Seminario de planeación y gestión para el desarrollo turístico municipal	26

**Personas capacitadas por el Gobierno del Estado  
en materia de turismo por municipio y evento  
2008**

[Cuadro 20.13](#)

Municipio Evento	Personas capacitadas
Tamiahua	97
Curso de calidad en la preparación de alimentos	27
Curso de administración de restaurantes	26
Curso de meseros	23
Curso de calidad en el servicio	21
Tecolutla	151
Curso de implementación del Programa Moderniza	38
Curso de calidad en la preparación de alimentos	35
Curso de meseros	30
Curso de calidad y competitividad turística	25
Curso de comercialización del producto turístico	23
Teocelo	59
Curso de calidad en la preparación de alimentos	22
Curso de calidad y competitividad turística	19
Curso de calidad en el servicio	18
Tempoal	30
Curso de hospedaje y cultura turística	30
Tihuatlán	122
Curso de implementación del Programa Moderniza	29
Curso de calidad en la preparación de alimentos	27
Curso de meseros	25
Curso de calidad en el servicio	22
Curso de administración de restaurantes	19
Tlacotalpan	22
Seminario de planeación y gestión para el desarrollo turístico municipal	22
Tlapacoyan	27
Curso de implementación del Programa Moderniza	27
Tuxpan	148
Curso de desarrollo del producto turístico	33
Curso de comercialización del producto turístico	30
Seminario de planeación y gestión para el desarrollo turístico municipal	29
Curso de calidad en la preparación de alimentos	28
Curso de administración de restaurantes	28
Veracruz	198
Diplomado para formar guías de turistas según la NOM-08-TUR-2002	98
Foro de sensibilización Programa "M"	50
Curso de manejo higiénico de los alimentos	25
Curso de implementación del Programa Moderniza	25

**Personas capacitadas por el Gobierno del Estado  
en materia de turismo por municipio y evento  
2008**

[Cuadro 20.13](#)

Municipio Evento	Personas capacitadas
Xalapa	241
Curso de implementación del Programa Moderniza	60
Seminario de planeación y gestión para el desarrollo turístico municipal	44
Foro de sensibilización Programa "M"	40
Curso de estrategias para el desarrollo turístico sustentable	35
Curso de desarrollo del producto turístico	32
Curso de comercialización del producto turístico	30
Xico	80
Curso de calidad en la preparación de alimentos	22
Curso de administración de restaurantes	20
Curso de meseros	20
Curso de calidad en el servicio	18
Zongolica	55
Curso de calidad en la preparación de alimentos	20
Curso de meseros	18
Curso de calidad en el servicio	17
Resto de los municipios	0

Nota: Las personas capacitadas pudieron haber asistido a más de un evento.

Fuente: Secretaría de Turismo y Cultura del Gobierno del Estado. Dirección General de Servicios Turísticos; Sistema de Información Turística Estatal (SITE).



**Visitantes al Acuario de Veracruz por mes  
según tipo de boleto vendido  
2008**

[Cuadro 20.14](#)

Mes	Total	Niños	Adultos	Adultos con credencial INAPAM
<b>Total</b>	<b>920 989</b>	<b>250 163</b>	<b>642 826</b>	<b>28 000</b>
Enero	59 416	15 095	42 452	1 869
Febrero	58 161	14 112	42 305	1 744
Marzo	139 494	39 838	96 364	3 292
Abril	66 625	18 941	45 766	1 918
Mayo	83 937	22 868	58 229	2 840
Junio	65 401	18 745	44 741	1 915
Julio	131 273	38 825	88 487	3 961
Agosto	100 704	29 770	67 989	2 945
Septiembre	41 503	9 340	30 441	1 722
Octubre	32 771	7 111	24 417	1 243
Noviembre	50 548	11 652	37 145	1 751
Diciembre	91 156	23 866	64 490	2 800

Fuente: Acuario de Veracruz, AC.

**Inversión ejercida en la actividad turística  
por origen y programa  
2008**  
(Miles de pesos)

[Cuadro 20.15](#)

Origen Programa	Inversión ejercida
<b>Total</b>	<b>166 478</b>
Pública	92 478
Convenio de coordinación y reasignación de recursos a/	84 822
Inmuebles en general b/	6 099
Protección y preservación ecológica c/	1 557
Privada	74 000
Infraestructura hotelera	74 000

Nota: Los montos pueden no coincidir con lo posteriormente difundido por las fuentes, debido al redondeo de las cifras o a la fecha de integración de este documento.

La información se refiere al cierre del ejercicio 2008 de las instituciones o dependencias, además puede diferir en su sectorización debido al origen de la misma.

a/ Comprende inversión en orden de participación, estatal, federal y municipal.

b/ Se refiere a inversión federal.

c/ Se refiere a inversión estatal.

Fuente: Secretaría de Turismo y Cultura del Gobierno del Estado. Dirección General de Servicios Turísticos.

Secretaría de Finanzas y Planeación del Gobierno del Estado. Dirección General de Inversión Pública; Subdirección de Control Financiero. Departamento de Control y Conciliación de Inversiones.