

19. Turismo

- 19.1 Establecimientos y Cuartos de Hospedaje por Clase Estadística del Establecimiento Al 31 de diciembre de 2003
- 19.2 Establecimientos de Hospedaje por Municipio según Clase Estadística Al 31 de diciembre de 2003
- 19.3 Cuartos de Hospedaje por Municipio según Clase Estadística del Establecimiento Al 31 de diciembre de 2003
- 19.4 Turistas que se Hospedaron en Establecimientos de Hospedaje por Principales Municipios según Clase Estadística del Establecimiento 2003
- 19.5 Turistas que se Hospedaron en Establecimientos de Hospedaje por Principales Municipios según Residencia 2003
- 19.6 Ocupación Hotelera y Estadía Promedio Mensual en los Principales Centros Turísticos 2003
- 19.7 Visitantes a Museos, a Zonas Arqueológicas y a Monumentos Históricos por Institución, Municipio y Zona Cultural según Residencia 2003
- 19.8 Establecimientos de Preparación y Servicio

de Alimentos y/o Bebidas con Categoría
Turística por Clase del Establecimiento
Al 31 de diciembre de 2003

- 19.9 Establecimientos de Preparación y Servicio
de Alimentos y de Bebidas con Categoría
Turística por Municipio
Al 31 de diciembre de 2003

- 19.10 Agencias de Viajes, Empresas Arrendadoras
de Automóviles, Transportadoras
Turísticas Terrestres y Marinas
Turísticas por Municipio
Al 31 de diciembre de 2003

- 19.11 Personas Capacitadas por el Gobierno del Estado
en Materia de Turismo por Municipio
y Curso
2003

- 19.1 Inversión Ejercida en la Actividad Turística
por Origen y Programa
2003
(Pesos)

**ESTABLECIMIENTOS Y CUARTOS DE HOSPEDAJE
POR CLASE ESTADÍSTICA DEL ESTABLECIMIENTO
Al 31 de diciembre de 2003**

CUADRO 19.1

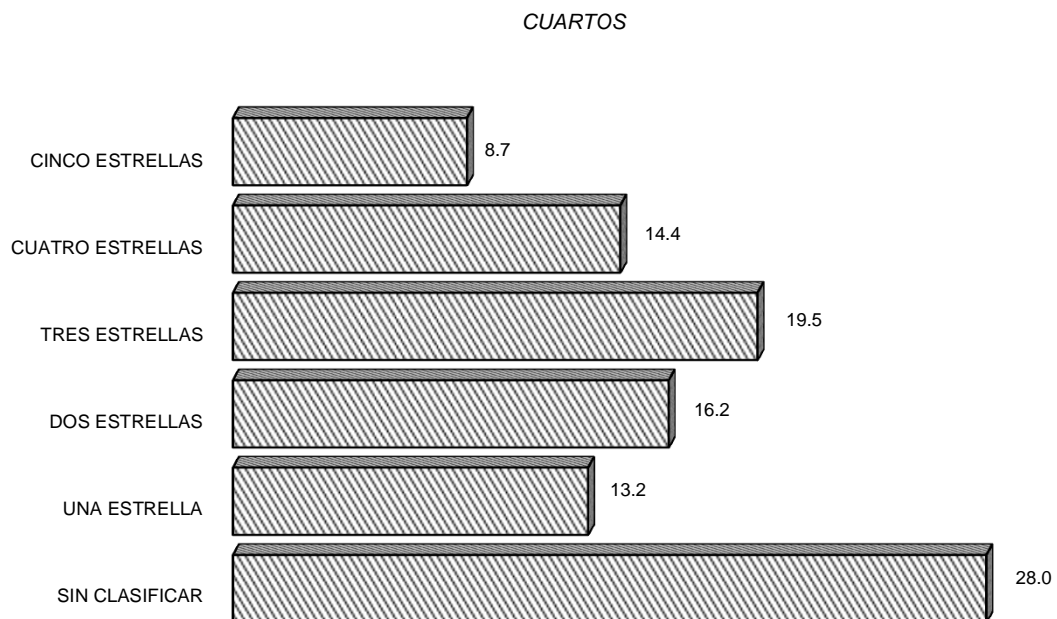
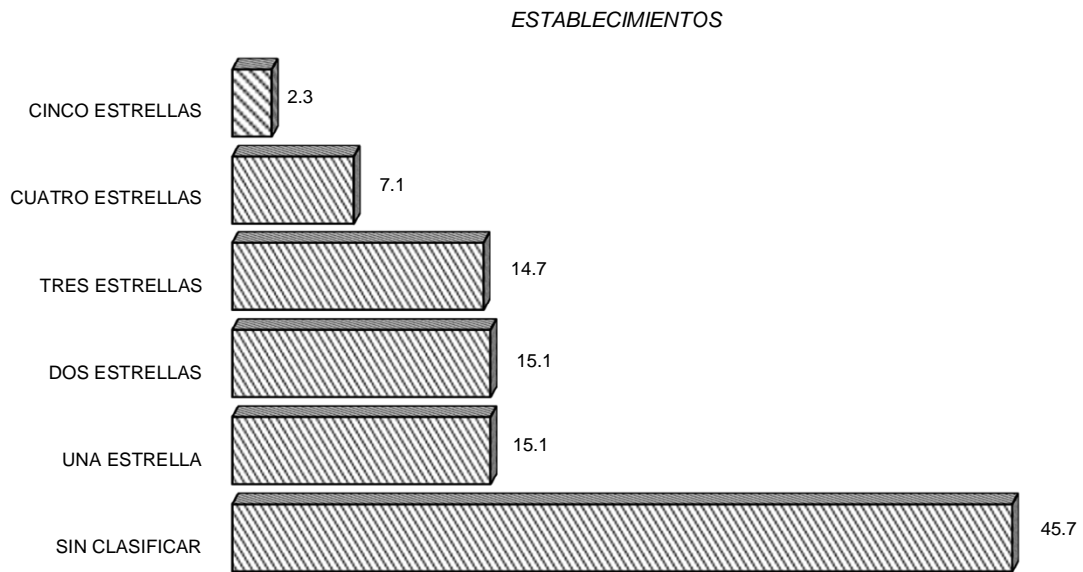
CLASE ESTADÍSTICA	ESTABLECIMIENTOS	CUARTOS
TOTAL	1,120	32,748
CINCO ESTRELLAS	26	2,837
CUATRO ESTRELLAS	79	4,721
TRES ESTRELLAS	165	6,372
DOS ESTRELLAS	169	5,319
UNA ESTRELLA	169	4,317
SIN CLASIFICAR a/	512	9,182

a/ Comprende: apartamentos, bungalows, cabañas, campamentos, casas de huéspedes, condominios, cuartos amueblados, haciendas, hoteles, moteles, posadas, suites, trailers parks y villas.

FUENTE: Secretaría de Desarrollo Económico del Gobierno del Estado. Subsecretaría de Turismo; Dirección General de Servicios Turísticos.

ESTABLECIMIENTOS Y CUARTOS DE HOSPEDAJE POR CLASE
ESTADÍSTICA DEL ESTABLECIMIENTO
Al 31 de diciembre de 2003
(Porcentaje)

Gráfica 19.1



FUENTE: Cuadro 19.1

**ESTABLECIMIENTOS DE HOSPEDAJE POR MUNICIPIO
SEGÚN CLASE ESTADÍSTICA
Al 31 de diciembre de 2003**

CUADRO 19.2

MUNICIPIO	TOTAL	CINCO ESTRELLAS	CUATRO ESTRELLAS	TRES ESTRELLAS	DOS ESTRELLAS	UNA ESTRELLA	SIN CLASIFICAR a/
ESTADO	1,120	26	79	165	169	169	512
ACAYUCAN	25	0	1	3	3	6	12
ACTOPAN	1	1	0	0	0	0	0
AGUA DULCE	7	0	0	0	0	0	7
ALTO LUCERO DE GUTIÉRREZ BARRIOS	6	0	0	1	3	1	1
ALTOTONGA	3	0	0	0	0	0	3
ALVARADO	19	0	0	4	3	4	8
ANGEL R. CABADA	10	0	0	0	0	3	7
LA ANTIGUA	17	0	0	3	1	3	10
APAZAPAN	3	0	0	0	1	0	2
BANDERILLA	5	0	0	0	0	0	5
BOCA DEL RÍO	55	9	16	10	7	2	11
CAMERINO Z. MENDOZA	6	0	0	0	0	0	6
CASTILLO DE TEAYO	1	0	0	0	0	0	1
CATEMACO	30	0	2	8	5	4	11
CAZONES DE HERRERA	2	0	0	1	0	0	1
CERRO AZUL	6	0	0	2	0	2	2
COATEPEC	13	1	1	5	1	2	3
COATZACOALCOS	42	2	4	7	5	9	15
CÓRDOBA	52	1	4	7	4	1	35
COSAMALOAPAN	20	0	0	0	4	3	13
COSCOMATEPEC	1	0	0	0	1	0	0
COSOLEACAQUE	5	0	0	0	0	0	5
COTAXTLA	1	0	0	0	0	0	1
CHACALTIANGUIS	2	0	0	0	1	0	1
CHICONTEPEC	4	0	0	0	0	0	4
LAS CHOAPAS	6	0	0	2	2	1	1
EMILIANO ZAPATA	5	0	0	1	0	2	2
FORTÍN	9	1	1	1	1	1	4
GUTIÉRREZ ZAMORA	3	0	0	1	0	0	2
HUATUSCO	6	0	1	0	1	1	3
HUAYACOCOTLA	3	0	0	0	0	0	3
HUILOAPAN DE CUAUHTÉMOC	2	0	0	0	0	0	2
IGNACIO DE LA LLAVE	2	0	0	0	0	0	2
ISLA	2	0	0	1	0	1	0
IXTACZOQUITLÁN	1	0	0	0	0	0	1
JALCOMULCO	11	0	1	0	0	0	10
JÁLTIPAN	1	0	0	0	0	0	1
JESÚS CARRANZA	3	0	0	0	0	0	3
JOSÉ AZUETA	4	0	0	0	0	0	4
JUAN RODRÍGUEZ CLARA	3	0	0	0	0	0	3
LERDO DE TEJADA	7	0	0	0	1	1	5
MARTÍNEZ DE LA TORRE	30	0	0	3	7	11	9
MINATITLÁN	26	0	1	3	5	2	15
MISANTLA	4	0	0	0	0	0	4
NANCHITAL DE LÁZARO CÁRDENAS DEL RÍO	1	0	0	0	0	1	0
NAOLINCO	4	0	0	0	0	0	4
NARANJOS AMATLÁN	8	0	0	3	0	1	4
NAUTLA	5	0	1	1	1	0	2
NOGALES	4	0	0	0	0	0	4
OLUTA	1	0	0	0	0	0	1
ORIZABA	42	2	2	9	3	8	18
PÁNUCO	5	0	0	1	1	1	2
PAPANTLA	7	0	0	3	3	0	1
PASO DE OVEJAS	2	0	0	0	0	0	2
PEROTE	12	0	0	1	3	2	6
PLATÓN SÁNCHEZ	1	0	0	0	0	0	1
PLAYA VICENTE	2	0	0	0	0	0	2
POZA RICA DE HIDALGO	47	1	4	6	8	13	15
PUENTE NACIONAL	2	0	0	0	0	0	2
RÍO BLANCO	6	0	0	0	1	0	5
SAN ANDRÉS TUXTLA	26	0	0	5	3	2	16

**ESTABLECIMIENTOS DE HOSPEDAJE POR MUNICIPIO
SEGÚN CLASE ESTADÍSTICA
Al 31 de diciembre de 2003**

CUADRO 19.2

MUNICIPIO	TOTAL	CINCO ESTRELLAS	CUATRO ESTRELLAS	TRES ESTRELLAS	DOS ESTRELLAS	UNA ESTRELLA	SIN CLASIFICAR a/
SAN JUAN EVANGELISTA	1	0	0	0	0	0	1
SANTIAGO TUXTLA	3	0	1	1	0	0	1
SOLEDAD DE DOBLADO	2	0	0	0	0	0	2
TAMIAHUA	4	0	0	0	0	1	3
TAMPICO ALTO	3	0	0	0	0	3	0
TANTOYUCA	7	0	0	0	0	1	6
TECOLUTLA	97	0	6	19	20	10	42
TEMAPACHE	9	0	0	0	2	1	6
TEMPOAL	3	0	0	0	0	0	3
TENAMPA	1	0	0	0	0	0	1
TEOCELO	1	0	0	0	0	0	1
TEZONAPA	3	0	0	0	0	0	3
TIERRA BLANCA	15	0	0	1	2	2	10
TIHUATLÁN	4	0	0	0	0	1	3
TLACOTALPAN	3	0	1	1	1	0	0
TLALIXCOYAN	1	0	0	0	0	0	1
TLAPACOYAN	11	0	1	1	3	1	5
TRES VALLES	7	0	0	1	0	1	5
TUXPAN	34	1	5	2	1	12	13
URSULO GALVÁN	17	1	2	5	0	1	8
VEGA DE ALATORRE	7	0	1	0	0	0	6
VERACRUZ	155	4	12	18	45	33	43
XALAPA	86	1	9	22	15	14	25
XICO	6	1	2	2	1	0	0
ZONGOLICA	1	0	0	0	0	0	1

a/ Comprende: apartamentos, bungalows, cabañas, campamentos, casas de huéspedes, condominios, cuartos amueblados, haciendas, hoteles, moteles, posadas, suites, trailers parks y villas.

FUENTE: Secretaría de Desarrollo Económico del Gobierno del Estado. Subsecretaría de Turismo; Dirección General de Servicios Turísticos.

**CUARTOS DE HOSPEDAJE POR MUNICIPIO SEGÚN CLASE
ESTADÍSTICA DEL ESTABLECIMIENTO
Al 31 de diciembre de 2003**

CUADRO 19.3

MUNICIPIO	TOTAL	CINCO ESTRELLAS	CUATRO ESTRELLAS	TRES ESTRELLAS	DOS ESTRELLAS	UNA ESTRELLA	SIN CLASIFICAR a/
ESTADO	32,748	2,837	4,721	6,372	5,319	4,317	9,182
ACAYUCAN	652	0	30	109	211	132	170
ACTOPAN	22	22	0	0	0	0	0
AGUA DULCE	108	0	0	0	0	0	108
ALTO LUCERO DE GUTIÉRREZ BARRIOS	131	0	0	15	83	23	10
ALTOTONGA	55	0	0	0	0	0	55
ALVARADO	282	0	0	77	77	63	65
ANGEL R. CABADA	142	0	0	0	0	55	87
LA ANTIGUA	316	0	0	104	23	44	145
APAZAPAN	60	0	0	0	25	0	35
BANDERILLA	152	0	0	0	0	0	152
BOCA DEL RÍO	3,213	1,345	1,069	367	218	57	157
CAMERINO Z. MENDOZA	53	0	0	0	0	0	53
CASTILLO DE TEAYO	10	0	0	0	0	0	10
CATEMACO	706	0	137	292	100	77	100
CAZONES DE HERRERA	31	0	0	16	0	0	15
CERRO AZUL	106	0	0	53	0	23	30
COATEPEC	290	23	39	83	33	61	51
COATZACOALCOS	1,693	304	292	230	148	305	414
CÓRDOBA	1,683	82	159	361	178	29	874
COSAMALOAPAN	438	0	0	0	147	75	216
COSCOMATEPEC	18	0	0	0	18	0	0
COSOLEACAQUE	108	0	0	0	0	0	108
COTAXTLA	19	0	0	0	0	0	19
CHACALTIANGUIS	29	0	0	0	15	0	14
CHICONTEPEC	32	0	0	0	0	0	32
LAS CHOAPAS	117	0	0	54	20	15	28
EMILIANO ZAPATA	95	0	0	22	0	40	33
FORTÍN	257	41	104	27	22	8	55
GUTIÉRREZ ZAMORA	124	0	0	42	0	0	82
HUATUSCO	169	0	75	0	20	39	35
HUAYACOCOTLA	80	0	0	0	0	0	80
HUILOAPAN DE CUAUHTÉMOC	32	0	0	0	0	0	32
IGNACIO DE LA LLAVE	21	0	0	0	0	0	21
ISLA	86	0	0	51	0	35	0
IXTACZOQUITLÁN	20	0	0	0	0	0	20
JALCOMULCO	180	0	16	0	0	0	164
JÁLTIPAN	8	0	0	0	0	0	8
JESÚS CARRANZA	32	0	0	0	0	0	32
JOSÉ AZUETA	63	0	0	0	0	0	63
JUAN RODRÍGUEZ CLARA	57	0	0	0	0	0	57
LERDO DE TEJADA	169	0	0	0	24	24	121
MARTÍNEZ DE LA TORRE	684	0	0	97	234	188	165
MINATITLÁN	861	0	53	167	196	148	297
MISANTLA	71	0	0	0	0	0	71
NANCHITAL DE LÁZARO CÁRDENAS DEL RÍO	12	0	0	0	0	12	0
NAOLINCO	35	0	0	0	0	0	35
NARANJOS AMATLÁN	121	0	0	64	0	22	35
NAUTLA	63	0	30	12	4	0	17
NOGALES	58	0	0	0	0	0	58
OLUTA	14	0	0	0	0	0	14
ORIZABA	1,489	166	123	453	76	285	386
PÁNUCO	118	0	0	40	20	27	31
PAPANTLA	195	0	0	115	62	0	18
PASO DE OVEJAS	35	0	0	0	0	0	35
PEROTE	229	0	0	46	68	23	92
PLATÓN SÁNCHEZ	15	0	0	0	0	0	15
PLAYA VICENTE	68	0	0	0	0	0	68
POZA RICA DE HIDALGO	1,662	120	272	247	353	310	360
PUENTE NACIONAL	33	0	0	0	0	0	33
RÍO BLANCO	120	0	0	0	22	0	98
SAN ANDRÉS TUXTLA	534	0	0	198	70	21	245

**CUARTOS DE HOSPEDAJE POR MUNICIPIO SEGÚN CLASE
ESTADÍSTICA DEL ESTABLECIMIENTO
Al 31 de diciembre de 2003**

CUADRO 19.3

MUNICIPIO	TOTAL	CINCO ESTRELLAS	CUATRO ESTRELLAS	TRES ESTRELLAS	DOS ESTRELLAS	UNA ESTRELLA	SIN CLASIFICAR a/
SAN JUAN EVANGELISTA	10	0	0	0	0	0	10
SANTIAGO TUXTLA	91	0	17	68	0	0	6
SOLEDAD DE DOBLADO	60	0	0	0	0	0	60
TAMIAHUA	66	0	0	0	0	21	45
TAMPICO ALTO	45	0	0	0	0	45	0
TANTOYUCA	201	0	0	0	0	29	172
TECOLUTLA	1,652	0	198	513	365	141	435
TEMAPACHE	153	0	0	0	50	19	84
TEMPOAL	85	0	0	0	0	0	85
TENAMPA	5	0	0	0	0	0	5
TEOCELO	15	0	0	0	0	0	15
TEZONAPA	38	0	0	0	0	0	38
TIERRA BLANCA	353	0	0	20	67	42	224
TIHUATLÁN	61	0	0	0	0	19	42
TLACOTALPAN	70	0	14	35	21	0	0
TLALIXCOYAN	10	0	0	0	0	0	10
TLAPACOYAN	196	0	20	10	66	23	77
TRES VALLES	164	0	0	58	0	27	79
TUXPAN	1,262	70	456	135	50	308	243
URSULO GALVÁN	357	17	121	85	0	25	109
VEGA DE ALATORRE	84	0	30	0	0	0	54
VERACRUZ	6,598	441	930	1,319	1,751	1,191	966
XALAPA	2,827	202	518	781	462	286	578
XICO	48	4	18	6	20	0	0
ZONGOLICA	21	0	0	0	0	0	21

a/ Comprende: apartamentos, bungalows, cabañas, campamentos, casas de huéspedes, condominios, cuartos amueblados, haciendas, hoteles, moteles, posadas, suites, trailers parks y villas.

FUENTE: Secretaría de Desarrollo Económico del Gobierno del Estado. Subsecretaría de Turismo; Dirección General de Servicios Turísticos.

**TURISTAS QUE SE HOSPEDARON EN ESTABLECIMIENTOS
DE HOSPEDAJE POR PRINCIPALES MUNICIPIOS SEGÚN CLASE
ESTADÍSTICA DEL ESTABLECIMIENTO
2003 E/**

CUADRO 19.4

MUNICIPIO	TOTAL	CINCO ESTRELLAS	CUATRO ESTRELLAS	TRES ESTRELLAS	DOS ESTRELLAS	UNA ESTRELLA	SIN CLASIFICAR a/
ESTADO	9,210,143	808,504	1,337,587	1,801,195	1,439,645	1,320,838	2,502,374
COATZACOALCOS	470,568	84,385	81,054	64,222	41,325	84,663	114,919
CÓRDOBA	528,909	25,770	49,968	113,450	55,939	9,114	274,668
ORIZABA	363,790	43,625	32,324	107,888	18,308	68,657	92,988
POZA RICA DE HIDALGO	554,134	41,325	93,671	85,061	115,961	101,835	116,281
TECOLUTLA	413,680	0	51,276	127,795	91,925	35,511	107,173
TUXPAN	295,135	15,330	107,354	31,782	10,950	72,511	57,208
VERACRUZ b/	3,104,967	370,469	601,949	581,544	758,059	448,634	344,312
XALAPA	722,814	51,648	132,444	199,688	118,125	73,125	147,784
RESTO DE MUNICIPIOS	2,756,146	175,952	187,547	489,765	229,053	426,788	1,247,041

NOTA: La estimación de los turistas que se hospedaron, se determinó por métodos establecidos por la fuente.

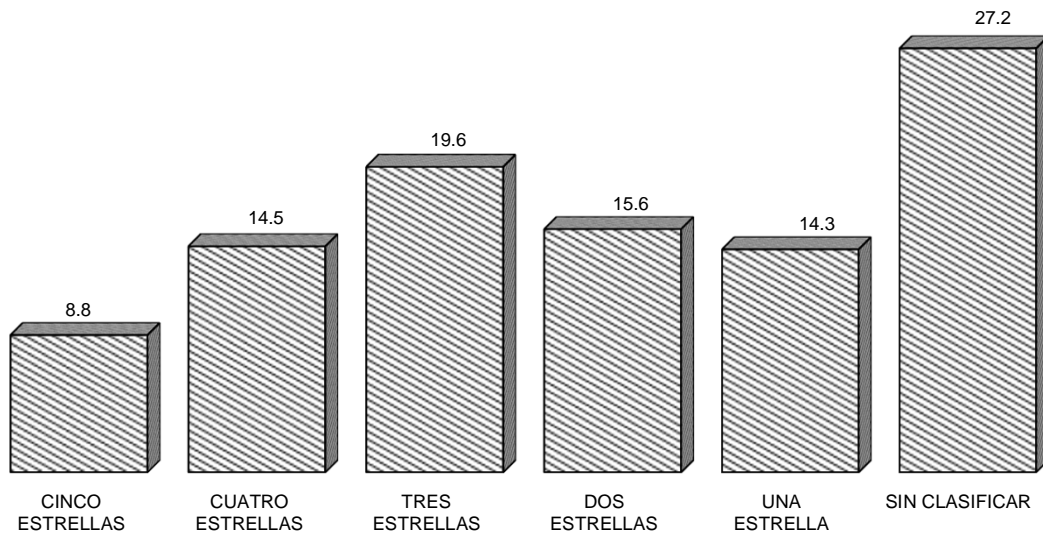
a/ Comprende: apartamentos, bungalows, cabañas, campamentos, casas de huéspedes, condominios, cuartos amueblados, haciendas, hoteles, moteles, posadas, suites, trailers parks y villas.

b/ Incluye la zona conurbada Boca del Río-Veracruz.

FUENTE: Secretaría de Desarrollo Económico del Gobierno del Estado. Subsecretaría de Turismo; Dirección General de Servicios Turísticos; Programa de la Ocupación Hotelera Semanal en los Destinos Turísticos Seleccionados.

**TURISTAS QUE SE HOSPEDARON EN ESTABLECIMIENTOS
DE HOSPEDAJE SEGÚN CLASE ESTADÍSTICA
DEL ESTABLECIMIENTO
2003**
(Porcentaje)

Gráfica 19.2



FUENTE: Cuadro 19.4

**TURISTAS QUE SE HOSPEDARON EN ESTABLECIMIENTOS
DE HOSPEDAJE POR PRINCIPALES MUNICIPIOS
SEGÚN RESIDENCIA
2003 E/**

CUADRO 19.5

MUNICIPIO	TOTAL	NACIONALES a/	EXTRANJEROS b/
ESTADO	9,210,143	8,749,636	460,507
COATZACOALCOS	470,568	447,040	23,528
CÓRDOBA	528,909	502,464	26,445
ORIZABA	363,790	345,600	18,190
POZA RICA DE HIDALGO	554,134	526,427	27,707
TECOLUTLA	413,680	392,996	20,684
TUXPAN	295,135	280,378	14,757
VERACRUZ c/	3,104,967	2,949,719	155,248
XALAPA	722,814	686,673	36,141
RESTO DE MUNICIPIOS	2,756,146	2,618,339	137,807

NOTA: La información comprende a los turistas que se hospedaron en establecimientos de las siguientes clases estadísticas: cinco, cuatro, tres, dos y una estrella, y sin clasificar.

La estimación de los turistas que se hospedaron, se determinó por métodos establecidos por la fuente.

a/ Incluye extranjeros residentes en el país.

b/ Incluye nacionales residentes en el extranjero.

c/ Incluye la zona conurbada Boca del Río-Veracruz.

FUENTE: Secretaría de Desarrollo Económico del Gobierno del Estado. Subsecretaría de Turismo; Dirección General de Servicios Turísticos; Programa de la Ocupación Hotelera Semanal en los Destinos Turísticos Seleccionados.

**OCUPACIÓN HOTELERA Y ESTADÍA PROMEDIO MENSUAL
EN LOS PRINCIPALES CENTROS TURÍSTICOS
2003 E/**

CUADRO 19.6

MES	OCUPACIÓN HOTELERA (Porcentaje)	ESTADÍA PROMEDIO (Noches por turista)
COATZACOALCOS a/	50.7	1.5
ENERO	40.8	1.5
FEBRERO	47.7	1.5
MARZO	53.0	1.5
ABRIL	53.6	1.5
MAYO	50.8	1.5
JUNIO	52.1	1.5
JULIO	46.2	1.5
AGOSTO	57.2	1.5
SEPTIEMBRE	48.8	1.5
OCTUBRE	52.7	1.5
NOVIEMBRE	55.1	1.5
DICIEMBRE	50.6	1.5
CÓRDOBA a/	57.4	3.0
ENERO	57.0	3.0
FEBRERO	57.1	3.0
MARZO	53.0	3.0
ABRIL	59.0	3.0
MAYO	61.4	3.0
JUNIO	55.3	3.0
JULIO	67.2	3.0
AGOSTO	55.2	3.0
SEPTIEMBRE	52.8	3.0
OCTUBRE	55.7	3.0
NOVIEMBRE	55.5	3.0
DICIEMBRE	59.0	3.0
ORIZABA a/	45.8	3.0
ENERO	32.7	3.0
FEBRERO	40.4	3.0
MARZO	51.7	3.0
ABRIL	48.5	3.0
MAYO	44.8	3.0
JUNIO	64.5	3.0
JULIO	55.3	3.0
AGOSTO	45.1	3.0
SEPTIEMBRE	41.3	3.0
OCTUBRE	45.3	3.0
NOVIEMBRE	34.4	3.0
DICIEMBRE	45.1	3.0
POZA RICA DE HIDALGO a/	62.9	2.0
ENERO	57.4	2.0
FEBRERO	54.8	2.0
MARZO	73.8	2.0
ABRIL	61.5	2.0
MAYO	63.2	2.0
JUNIO	62.9	2.0
JULIO	63.9	2.0
AGOSTO	59.7	2.0
SEPTIEMBRE	63.2	2.0
OCTUBRE	63.7	2.0
NOVIEMBRE	67.5	2.0
DICIEMBRE	63.5	2.0

**OCUPACIÓN HOTELERA Y ESTADÍA PROMEDIO MENSUAL
EN LOS PRINCIPALES CENTROS TURÍSTICOS
2003 E/**

CUADRO 19.6

MES	OCUPACIÓN HOTELERA (Porcentaje)	ESTADÍA PROMEDIO (Noches por turista)
TECOLUTLA a/	47.3	2.5
ENERO	25.0	2.5
FEBRERO	25.0	2.5
MARZO	50.0	2.5
ABRIL	87.0	2.5
MAYO	65.0	2.5
JUNIO	20.0	2.5
JULIO	75.0	2.5
AGOSTO	40.0	2.5
SEPTIEMBRE	40.0	2.5
OCTUBRE	40.0	2.5
NOVIEMBRE	40.0	2.5
DICIEMBRE	60.0	2.5
TUXPAN a/	37.6	2.5
ENERO	32.6	2.5
FEBRERO	33.8	2.5
MARZO	38.0	2.5
ABRIL	46.5	2.5
MAYO	41.2	2.5
JUNIO	27.5	2.5
JULIO	51.9	2.5
AGOSTO	55.1	2.5
SEPTIEMBRE	35.0	2.5
OCTUBRE	25.1	2.5
NOVIEMBRE	28.6	2.5
DICIEMBRE	35.4	2.5
VERACRUZ b/	55.6	2.0
ENERO	37.4	2.0
FEBRERO	62.2	2.0
MARZO	56.1	2.0
ABRIL	74.2	2.0
MAYO	58.7	2.0
JUNIO	44.6	2.0
JULIO	70.0	2.0
AGOSTO	59.4	2.0
SEPTIEMBRE	48.0	2.0
OCTUBRE	50.0	2.0
NOVIEMBRE	64.0	2.0
DICIEMBRE	42.0	2.0
XALAPA a/	43.2	1.5
ENERO	30.4	1.5
FEBRERO	37.6	1.5
MARZO	50.3	1.5
ABRIL	47.2	1.5
MAYO	41.4	1.5
JUNIO	40.8	1.5
JULIO	50.2	1.5
AGOSTO	49.0	1.5
SEPTIEMBRE	45.1	1.5
OCTUBRE	39.7	1.5
NOVIEMBRE	46.7	1.5
DICIEMBRE	40.2	1.5

**OCUPACIÓN HOTELERA Y ESTADÍA PROMEDIO MENSUAL
EN LOS PRINCIPALES CENTROS TURÍSTICOS
2003 ^{E/}**

CUADRO 19.6

MES	OCUPACIÓN HOTELERA (Porcentaje)	ESTADÍA PROMEDIO (Noches por turista)
-----	---------------------------------------	---

NOTA: La estimación de la ocupación hotelera y de la estadía promedio, se determinó por métodos establecidos por los prestadores de servicios turísticos.
a/ Promedio en el año.

b/ Incluye la zona conurbada Boca del Río-Veracruz. Además, se refiere al promedio en el año.

FUENTE: Secretaría de Desarrollo Económico del Gobierno del Estado. Subsecretaría de Turismo; Dirección General de Servicios Turísticos; Programa de la Ocupación Hotelera Semanal en los Destinos Turísticos Seleccionados.

**VISITANTES A MUSEOS, A ZONAS ARQUEOLÓGICAS
Y A MONUMENTOS HISTÓRICOS POR INSTITUCIÓN,
MUNICIPIO Y ZONA CULTURAL SEGÚN RESIDENCIA
2003**

CUADRO 19.7

INSTITUCIÓN MUNICIPIO ZONA CULTURAL	TOTAL	NACIONALES a/	EXTRANJEROS b/
VISITANTES A MUSEOS	283,836	262,460	21,376
INAH	37,096	35,430	1,666
SANTIAGO TUXTLA c/	5,523	5,220	303
TRES ZAPOTES	5,523	5,220	303
VERACRUZ	31,573	30,210	1,363
BALUARTE DE SANTIAGO	31,573	30,210	1,363
MUSEO DE CIENCIA Y TECNOLOGÍA A. C.	148,107	146,792	1,315
XALAPA	148,107	146,792	1,315
CIENCIA Y TECNOLOGÍA	133,134	132,233	901
PLANETARIO	14,973	14,559	414
MUSEO EX-HACIENDA EL LENCERO A. C.	36,524	35,955	569
EMILIANO ZAPATA	36,524	35,955	569
EL LENCERO	36,524	35,955	569
UNIVERSIDAD VERACRUZANA	62,109	44,283	17,826
XALAPA	62,109	44,283	17,826
ANTROPOLOGÍA	62,109	44,283	17,826
VISITANTES A ZONAS ARQUEOLÓGICAS	786,228	747,518	38,710
INAH	786,228	747,518	38,710
ACTOPAN	20,326	19,007	1,319
QUIAHUIXTLÁN	20,326	19,007	1,319
CARRILLO PUERTO	293	293	0
CUAUHTOCHCO	293	293	0
CASTILLO DE TEAYO	2,853	2,821	32
CASTILLO DE TEAYO	2,853	2,821	32
JESÚS CARRANZA	82	82	0
LAS LIMAS	82	82	0
PAPANTLA	687,013	654,107	32,906
COYUXQUIHUI	1,889	1,887	2
TAJÍN d/	685,124	652,220	32,904
TEXISTEPEC	3,315	3,208	107

**VISITANTES A MUSEOS, A ZONAS ARQUEOLÓGICAS
Y A MONUMENTOS HISTÓRICOS POR INSTITUCIÓN,
MUNICIPIO Y ZONA CULTURAL SEGÚN RESIDENCIA
2003**

CUADRO 19.7

INSTITUCIÓN MUNICIPIO ZONA CULTURAL	TOTAL	NACIONALES a/	EXTRANJEROS b/
SAN LORENZO TENOCHTILÁN	3,315	3,208	107
TLAPACOYAN	5,086	4,888	198
FILOBOBOS e/	5,086	4,888	198
URSULO GALVÁN	66,372	62,268	4,104
ZEMPOALA	66,372	62,268	4,104
VEGA DE ALATORRE	888	844	44
LAS HIGUERAS d/	888	844	44
VISITANTES A MONUMENTOS HISTÓRICOS	143,790	140,763	3,027
INAH	143,790	140,763	3,027
VERACRUZ	143,790	140,763	3,027
SAN JUAN DE ULÚA	143,790	140,763	3,027

NOTA: La información comprende tanto a los visitantes con boleto pagado, como aquéllos que corresponden a grupos de cortesía.

a/ Incluye extranjeros residentes en el país.

b/ Incluye nacionales residentes en el extranjero.

c/ La zona cultural del Local Tuxteco permaneció cerrada por remodelación.

d/ Incluye visitantes al museo.

e/ Incluye las zonas culturales de Vega de la Peña y Cuajilote, perteneciendo esta última al municipio de Atzalan.

FUENTE: INAH, Centro Regional Veracruz.

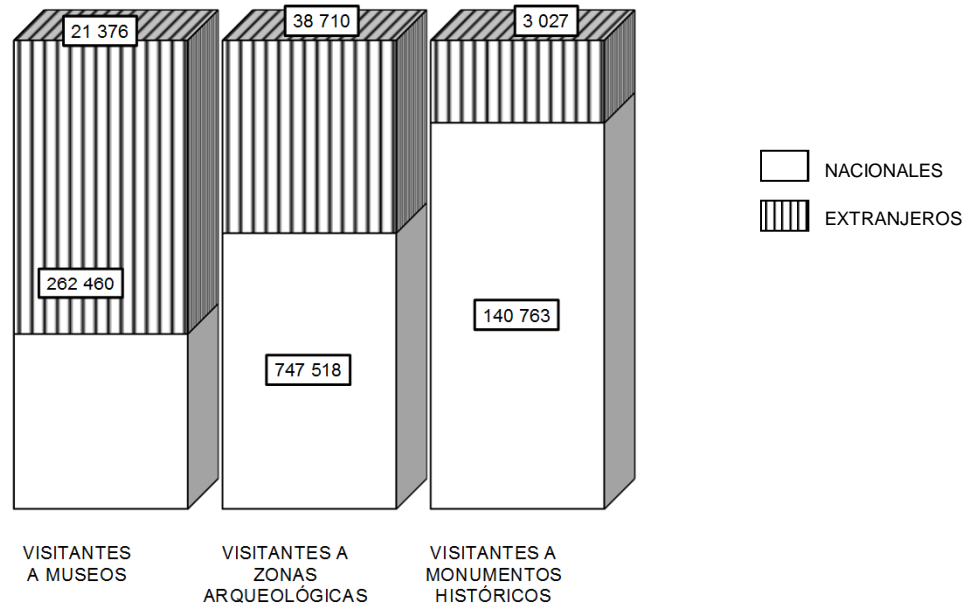
Museo de Ciencia y Tecnología de Veracruz, A. C.

Museo Ex-Hacienda El Lencero. Patronato para la Administración, Conservación y Mantenimiento, A. C.

Universidad Veracruzana. Museo de Antropología.

**VISITANTES A MUSEOS, A ZONAS ARQUEOLÓGICAS
Y A MONUMENTOS HISTÓRICOS SEGÚN RESIDENCIA
2003**

Gráfica 19.3



FUENTE: Cuadro 19.7

**ESTABLECIMIENTOS DE PREPARACIÓN Y SERVICIO DE ALIMENTOS
Y/O BEBIDAS CON CATEGORÍA TURÍSTICA
POR CLASE DEL ESTABLECIMIENTO
Al 31 de diciembre de 2003**

CUADRO 19.8

CLASE DEL ESTABLECIMIENTO	ESTABLECIMIENTOS
TOTAL	3,134
RESTAURANTES a/	2,639
BARES	364
DISCOTECAS	95
CENTROS NOCTURNOS	36

a/ Incluye restaurantes-bar y cafeterías.

FUENTE: Secretaría de Desarrollo Económico del Gobierno del Estado. Subsecretaría de Turismo; Dirección General de Servicios Turísticos.

**ESTABLECIMIENTOS DE PREPARACIÓN Y SERVICIO DE ALIMENTOS
Y DE BEBIDAS CON CATEGORÍA TURÍSTICA POR MUNICIPIO
Al 31 de diciembre de 2003**

CUADRO 19.9

MUNICIPIO	ESTABLECIMIENTOS DE ALIMENTOS a/	ESTABLECIMIENTOS DE BEBIDAS b/
ESTADO	2,639	495
ACAYUCAN	28	1
ACTOPAN	10	0
AGUA DULCE	18	1
ALTO LUCERO DE GUTIÉRREZ BARRIOS	4	1
ALTOTONGA	2	0
ALVARADO	34	12
AMATLÁN DE LOS REYES	2	0
ANGEL R. CABADA	0	1
LA ANTIGUA	28	5
APAZAPAN	2	0
BANDERILLA	27	1
BOCA DEL RÍO	174	56
CAMERINO Z. MENDOZA	5	2
CASTILLO DE TEAYO	1	0
CATEMACO	58	11
CAZONES DE HERRERA	1	0
CERRO AZUL	7	0
COATEPEC	48	1
COATZACOALCOS	217	37
CÓRDOBA	110	32
COSAMALOAPAN	11	7
COSOLEACAQUE	3	1
COTAXTLA	1	0
EMILIANO ZAPATA	15	1
ESPINAL	2	1
FORTÍN	17	3
GUTIÉRREZ ZAMORA	1	1
HUATUSCO	5	3
ISLA	4	1
IXTACZOQUITLÁN	5	0
JILOTEPEC	1	0
JOSÉ AZUETA	0	1
LERDO DE TEJADA	3	2
MARTÍNEZ DE LA TORRE	28	6
MINATITLÁN	106	12
MISANTLA	6	0
NANCHITAL DE LÁZARO		
CÁRDENAS DEL RÍO	3	0
NAOLINCO	5	1
NARANJOS AMATLÁN	3	0
NAUTLA	11	1
NOGALES	3	0
OMEALCA	1	1
ORIZABA	85	28
OTEAPAN	1	0
PÁNUCO	9	0
PAPANTLA	33	2
PASO DEL MACHO	1	0
PEROTE	15	1
PLATÓN SÁNCHEZ	2	0
POZA RICA DE HIDALGO	287	24
PUENTE NACIONAL	3	0
RÍO BLANCO	3	5
SAN ANDRÉS TUXTLA	38	7
SANTIAGO TUXTLA	8	3
SOLEDAD ATZOMPA	1	0
SOLEDAD DE DOBLADO	5	0
TAMIAHUA	2	0
TAMPICO ALTO	9	0
TANTOYUCA	6	2
TECOLUTLA	102	13
TEMPOAL	2	0

**ESTABLECIMIENTOS DE PREPARACIÓN Y SERVICIO DE ALIMENTOS
Y DE BEBIDAS CON CATEGORÍA TURÍSTICA POR MUNICIPIO
Al 31 de diciembre de 2003**

CUADRO 19.9

MUNICIPIO	ESTABLECIMIENTOS DE ALIMENTOS a/	ESTABLECIMIENTOS DE BEBIDAS b/
TEZONAPA	2	0
TIERRA BLANCA	16	1
TIHUATLÁN	18	9
TLACOTALPAN	12	5
TLAPACOYAN	31	1
TRES VALLES	11	0
TUXPAN	79	13
URSULO GALVÁN	28	2
VEGA DE ALATORRE	2	1
VERACRUZ	460	110
LAS VIGAS DE RAMÍREZ	2	0
XALAPA	345	65
XICO	4	0
YANGA	5	0
ZACUALPAN	1	0
ZOZOCOLCO DE HIDALGO	1	0

a/ Comprende restaurantes, restaurantes-bar y cafeterías.

b/ Comprende bares, discotecas y centros nocturnos.

FUENTE: Secretaría de Desarrollo Económico del Gobierno del Estado. Subsecretaría de Turismo; Dirección General de Servicios Turísticos.

**AGENCIAS DE VIAJES, EMPRESAS ARRENDADORAS
DE AUTOMÓVILES, TRANSPORTADORAS TURÍSTICAS
TERRESTRES Y MARINAS TURÍSTICAS POR MUNICIPIO
Al 31 de diciembre de 2003**

CUADRO 19.10

MUNICIPIO	AGENCIAS DE VIAJES a/	EMPRESAS ARRENDADORAS DE AUTOMÓVILES b/	TRANSPORTADORAS TURÍSTICAS TERRESTRES	MARINAS TURÍSTICAS
ESTADO	198	77	28	3
ACAYUCAN	2	1	0	0
ACTOPAN	1	0	0	0
ALVARADO	3	0	0	0
ATZALAN	1	0	0	0
BOCA DEL RÍO	14	10	3	1
CATEMACO	3	0	0	0
COATEPEC	2	0	0	0
COATZACOALCOS	15	13	1	0
CÓRDOBA	13	3	3	0
COSOLEACAQUE	0	1	0	0
CUITLAHUÁC	1	0	0	0
HUATUSCO	1	0	0	0
FORTÍN	2	0	0	0
JALCOMULCO	7	0	0	0
MINATITLÁN	5	5	0	0
NAUTLA	1	0	0	0
ORIZABA	17	4	0	0
PAPANTLA	1	0	0	0
POZA RICA DE HIDALGO	10	3	3	0
SAN ANDRÉS TUXTLA	2	0	2	0
SANTIAGO TUXTLA	0	0	1	0
TECOLUTLA	0	3	0	0
TIERRA BLANCA	1	0	1	0
TLAPACOYAN	8	0	0	0
TLACOTALPAN	2	0	0	0
TUXPAN	2	3	3	1
URSULO GALVÁN	1	0	1	0
VERACRUZ	48	18	3	1
LAS VIGAS DE RAMÍREZ	1	0	0	0
XALAPA	34	13	7	0

a/ Incluye subagencias y operadores de aventura.

b/ Incluye sucursales en aeropuertos.

FUENTE: Secretaría de Desarrollo Económico del Gobierno del Estado. Subsecretaría de Turismo; Dirección General de Servicios Turísticos.

**PERSONAS CAPACITADAS POR EL GOBIERNO DEL ESTADO
EN MATERIA DE TURISMO POR MUNICIPIO Y CURSO
2003**

CUADRO 19.11

MUNICIPIO CURSO	PERSONAS CAPACITADAS
ESTADO	3,187
ACTOPAN	26
INTÉRPRETES AMBIENTALES	26
ALVARADO	40
MODERNIZACIÓN DE EMPRESAS RESTAURANTERAS	40
LA ANTIGUA	15
CALIDAD EN EL SERVICIO	15
BANDERILLA	15
CALIDAD EN EL SERVICIO	15
BOCA DEL RÍO	47
COMERCIALIZACIÓN DEL PRODUCTO TURÍSTICO	16
DESARROLLO DEL PRODUCTO TURÍSTICO	18
OPERADORES TURÍSTICOS	13
CATEMACO	210
CALIDAD EN EL SERVICIO	70
PERSONAL DE CONTACTO	140
COATEPEC	46
COMERCIALIZACIÓN DEL PRODUCTO TURÍSTICO	19
DESARROLLO DEL PRODUCTO TURÍSTICO	27
COATZACOALCOS	257
ADMINISTRACIÓN DE EMPRESAS	31
ADMINISTRACIÓN HOTELERA	9
CALIDAD EN LA PREPARACIÓN DE ALIMENTOS	34
COMERCIALIZACIÓN DEL PRODUCTO TURÍSTICO	17
CULTURA EMPRESARIAL	15
DESARROLLO DEL PRODUCTO TURÍSTICO	20
MESEROS	34
MODERNIZACIÓN A COMERCIOS DETALLISTAS	30
MODERNIZACIÓN DE EMPRESAS	
RESTAURANTERAS	48
OPERADORES TURÍSTICOS	19
COATZINTLA	15
CULTURA TURÍSTICA	15
CÓRDOBA	220
ADMINISTRACIÓN HOTELERA	30
CALIDAD EN LA PREPARACIÓN DE ALIMENTOS	84
COMERCIALIZACIÓN DEL PRODUCTO TURÍSTICO	20
CULTURA EMPRESARIAL	15
DESARROLLO DEL PRODUCTO TURÍSTICO	22
MODERNIZACIÓN A COMERCIOS DETALLISTAS	12
MODERNIZACIÓN DE EMPRESAS	
RESTAURANTERAS	15
OPERADORES TURÍSTICOS	22

**PERSONAS CAPACITADAS POR EL GOBIERNO DEL ESTADO
EN MATERIA DE TURISMO POR MUNICIPIO Y CURSO
2003**

CUADRO 19.11

MUNICIPIO CURSO	PERSONAS CAPACITADAS
JALCOMULCO	93
CALIDAD EN EL SERVICIO	25
MODERNIZACIÓN A COMERCIOS DETALLISTAS	20
MODERNIZACIÓN DE EMPRESAS	
RESTAURANTERAS	48
MINATITLÁN	88
CALIDAD EN LA PREPARACIÓN DE ALIMENTOS	82
MODERNIZACIÓN DE EMPRESAS	
RESTAURANTERAS	6
NANCHITAL DE LÁZARO CÁRDENAS DEL RÍO	96
ADMINISTRACIÓN DE EMPRESAS	21
CALIDAD EN LA PREPARACIÓN DE ALIMENTOS	33
CULTURA EMPRESARIAL	15
MESEROS	17
MODERNIZACIÓN A COMERCIOS DETALLISTAS	10
ORIZABA	113
ADMINISTRACIÓN DE EMPRESAS	12
ADMINISTRACIÓN HOTELERA	31
MESEROS	27
MODERNIZACIÓN A COMERCIOS DETALLISTAS	18
MODERNIZACIÓN DE EMPRESAS	
RESTAURANTERAS	25
PAJAPAN	46
MODERNIZACIÓN DE EMPRESAS	
RESTAURANTERAS	23
PROMODE MISCELÁNEAS, TIENDAS DE ARTESANÍAS	23
PAPANTLA	26
ADMINISTRACIÓN HOTELERA	14
CALIDAD EN LA PREPARACIÓN DE ALIMENTOS	12
POZA RICA DE HIDALGO	320
ACTUALIZACIÓN DISTINTIVO H	20
ADMINISTRACIÓN DE EMPRESAS	26
ADMINISTRACIÓN HOTELERA	30
COMERCIALIZACIÓN DEL PRODUCTO TURÍSTICO	30
CULTURA TURÍSTICA	83
MANEJO HIGIÉNICO DE LOS ALIMENTOS	40
MODERNIZACIÓN DE EMPRESAS	
RESTAURANTERAS	40
OPERADORES TURÍSTICOS	25
TALLER DE DESARROLLO DEL PRODUCTO TURÍSTICO	26
SAN ANDRÉS TUXTLA	89
ADMINISTRACIÓN DE EMPRESAS	19
ADMINISTRACIÓN HOTELERA	25
ESTRATEGIAS PARA DESARROLLO DE TURISMO SUSTENTABLE	17
MESEROS	28

**PERSONAS CAPACITADAS POR EL GOBIERNO DEL ESTADO
EN MATERIA DE TURISMO POR MUNICIPIO Y CURSO
2003**

CUADRO 19.11

MUNICIPIO CURSO	PERSONAS CAPACITADAS
TECOLUTLA	69
COMERCIALIZACIÓN DEL PRODUCTO TURÍSTICO	15
OPERADORES TURÍSTICOS	26
TALLER DE DESARROLLO DEL PRODUCTO TURÍSTICO	28
TIHUATLÁN	55
CALIDAD EN EL SERVICIO	20
CULTURA TURÍSTICA	35
TLACOTALPAN	94
COMERCIALIZACIÓN DEL PRODUCTO TURÍSTICO	23
DESARROLLO DEL PRODUCTO TURÍSTICO	24
ESTRATEGIAS PARA DESARROLLO DE TURISMO SUSTENTABLE	24
OPERADORES TURÍSTICOS	23
TLAPACOYAN	21
RAPEL Y ESCALADA	21
TUXPAN	239
ADMINISTRACIÓN DE EMPRESAS	21
ADMINISTRACIÓN HOTELERA	19
CALIDAD EN LA PREPARACIÓN DE ALIMENTOS	13
CULTURA TURÍSTICA PARA PERSONAL DE CONTACTO	82
ESTRATEGIAS PARA DESARROLLO DE TURISMO SUSTENTABLE	14
FORMACIÓN DE INSTRUCTORES	
EN PREPARACIÓN DE ALIMENTOS	35
MODERNIZACIÓN A COMERCIOS DETALLISTAS	20
MODERNIZACIÓN DE EMPRESAS	
RESTAURANTERAS	35
URSULO GALVÁN	162
ADMINISTRACIÓN HOTELERA	30
CALIDAD EN EL SERVICIO	20
MANEJO HIGIÉNICO DE LOS ALIMENTOS	52
MODERNIZACIÓN A COMERCIOS DETALLISTAS	15
MODERNIZACIÓN DE EMPRESAS	
RESTAURANTERAS	45
VERACRUZ	72
ADMINISTRACIÓN HOTELERA	12
CLUSTERS TURÍSTICOS	18
CULTURA TURÍSTICA	32
FORMACIÓN DE INSTRUCTORES	10
XALAPA	693
ADMINISTRACIÓN HOTELERA	52
CALIDAD EN EL SERVICIO	133
CALIDAD Y COMPETITIVIDAD TURÍSTICA	245
COMERCIALIZACIÓN DEL PRODUCTO TURÍSTICO	15
DESARROLLO DEL PRODUCTO TURÍSTICO	16
INTERPRETACIÓN Y DOCUMENTACIÓN DE LA NORMA ISO-9001: 2001	97
NORMALIZACIÓN	45
OPERADORES TURÍSTICOS	20

**PERSONAS CAPACITADAS POR EL GOBIERNO DEL ESTADO
EN MATERIA DE TURISMO POR MUNICIPIO Y CURSO
2003**

CUADRO 19.11

MUNICIPIO CURSO	PERSONAS CAPACITADAS
SEMINARIO "COMO CREAR CLUBES DE PRODUCTO"	40
SEMINARIO TALLER DIFUSIÓN DE LA NORMATIVIDAD TURÍSTICA	30
XICO	20
CALIDAD EN EL SERVICIO	20

NOTA: La información se refiere al número de capacitaciones brindadas por la Subsecretaría de Turismo; cabe señalar que una misma persona pudo haber asistido a más de un curso.

FUENTE: Secretaría de Desarrollo Económico del Gobierno del Estado. Subsecretaría de Turismo; Dirección General de Servicios Turísticos.

**INVERSIÓN EJERCIDA EN LA ACTIVIDAD TURÍSTICA
POR ORIGEN Y PROGRAMA
2003
(Pesos)**

CUADRO 19.12

ORIGEN PROGRAMA	INVERSIÓN EJERCIDA
TOTAL	116,956,023
PÚBLICA <i>a/</i>	8,456,023
APOYO A EMPRESAS SOCIALES	2,000,000
CARRETERAS ALIMENTADORAS, AUTOPISTAS Y PUENTES	93,520
INMUEBLES EN GENERAL	6,264,577
PROTECCIÓN Y PRESERVACIÓN ECOLÓGICA	97,926
PRIVADA	108,500,000
INFRAESTRUCTURA HOTELERA	108,500,000
CONCLUIDA	3,750,000
EN PROCESO	104,750,000

a/ Comprende inversión en orden de participación, estatal y federal.

FUENTE: Secretaría de Desarrollo Económico del Gobierno del Estado. Subsecretaría de Turismo; Dirección General de Servicios Turísticos.
Secretaría de Finanzas y Planeación del Gobierno del Estado. Subsecretaría de Egresos; Dirección General de Inversión Pública.