

8. Seguridad y orden público

- [8.1](#) Agencias y agentes del ministerio público de los fueros común y federal por municipio donde se ubica la agencia
Al 31 de diciembre de 2007
- [8.2](#) Delitos registrados en averiguaciones previas iniciadas por las agencias del ministerio público del fuero común por principales delitos
2007
- [8.3](#) Delitos registrados en averiguaciones previas iniciadas por las agencias del ministerio público del fuero común por municipio de ocurrencia según principales delitos
2007
- [Gráfica 8.1](#) Delitos registrados en averiguaciones previas iniciadas por las agencias del ministerio público del fuero común según principales delitos
2007
(Porcentaje)
- [8.4](#) Víctimas de robo, lesiones, homicidio y delitos sexuales registradas en averiguaciones previas iniciadas por las agencias del ministerio público del fuero común por municipio de ocurrencia del delito y sexo
2007
- [Gráfica 8.2](#) Víctimas de robo, lesiones, homicidio y delitos sexuales registradas en averiguaciones previas iniciadas por las agencias del ministerio público del fuero común de los cinco principales municipios de ocurrencia del delito y sexo
2007
(Porcentaje)
- [8.5](#) Delitos registrados en averiguaciones previas iniciadas por las agencias del ministerio público del fuero federal por principales delitos
2007

- [Gráfica 8.3](#) Delitos registrados en averiguaciones previas iniciadas por las agencias del ministerio público del fuero federal por principales delitos
2007
(Porcentaje)
- [8.6](#) Averiguaciones previas registradas en las agencias del ministerio público del fuero común
2007
- [8.7](#) Averiguaciones previas físicas registradas en las agencias del ministerio público del fuero federal
2007
- [8.8](#) Órdenes de aprehensión giradas a la policía ministerial del estado y la Agencia Federal de Investigación
2007
- [8.9](#) Automóviles, camionetas y motocicletas robados y recuperados por mes
2007
- [Gráfica 8.4](#) Automóviles robados y recuperados por mes
2007
(Porcentaje)
- [8.10](#) Presuntos delincuentes y sentenciados registrados en los juzgados de primera instancia en materia penal por sexo según tipo de fuero
2007
- [8.11](#) Presuntos delincuentes y sentenciados registrados en los juzgados de primera instancia en materia penal por grupo de edad según tipo de fuero
2007
- [8.12](#) Presuntos delincuentes registrados en los juzgados de primera instancia en materia penal del fuero común por municipio donde ocurrió el delito según principales delitos
2007

- [8.13](#) Sentenciados registrados en los juzgados de primera instancia en materia penal del fuero común por municipio donde ocurrió el delito según principales delitos 2007
- [Gráfica 8.5](#) Sentenciados registrados en los juzgados de primera instancia en materia penal del fuero común según principales delitos 2007 (Porcentaje)
- [8.14](#) Presuntos delincuentes registrados en los juzgados de primera instancia en materia penal del fuero federal por municipio donde ocurrió el delito según principales delitos 2007
- [8.15](#) Sentenciados registrados en los juzgados de primera instancia en materia penal del fuero federal por municipio donde ocurrió el delito según principales delitos 2007
- [8.16](#) Delitos materia de la consignación de los presuntos delincuentes registrados en los juzgados de primera instancia en materia penal del fuero común por principales delitos según situación jurídica del presunto 2007
- [8.17](#) Delitos materia de la sentencia de los sentenciados registrados en los juzgados de primera instancia en materia penal del fuero común por principales delitos según tipo de sentencia 2007
- [8.18](#) Delitos materia de la consignación de los presuntos delincuentes registrados en los juzgados de primera instancia en materia penal del fuero federal por principales delitos según situación jurídica del presunto 2007

- [8.19](#) Delitos materia de la sentencia de los sentenciados registrados en los juzgados de primera instancia en materia penal del fuero federal por principales delitos según tipo de sentencia 2007
- [8.20](#) Capacidad e internos en los centros de readaptación social estatales por municipio y centro Al 31 de diciembre de 2007
- [Gráfica 8.6](#) Internos en los centros de readaptación social estatales por principales centros Al 31 de diciembre de 2007 (Porcentaje)
- [8.21](#) Menores infractores registrados en el Centro de Internamiento Especial para Adolescentes por principales hechos antisociales cometidos según grupo de edad y sexo 2007
- [8.22](#) Menores infractores registrados en el Centro de Internamiento Especial para Adolescentes por municipio donde ocurrió el hecho antisocial según sexo 2007
- [8.23](#) Menores infractores registrados en el Centro de Internamiento Especial para Adolescentes por condición de instrucción escolar según grupo de edad y sexo 2007
- [8.24](#) Ingresos y externamientos de menores infractores registrados en el Centro de Internamiento Especial para Adolescentes por tipo de fuero según sexo 2007
- [8.25](#) Externamientos de menores infractores registrados en el Centro de Internamiento Especial para Adolescentes por tipo de libertad 2007

- [8.26](#) Accidentes de tránsito terrestre, muertos y heridos en zonas urbanas y suburbanas por municipio 2007
- [8.27](#) Accidentes de tránsito terrestre en zonas urbanas y suburbanas por municipio según principales tipos de accidente 2007
- [8.28](#) Accidentes de tránsito terrestre, muertos, heridos y valor de los daños materiales en las carreteras de jurisdicción federal por comisaría de sector, agente directo y causa del accidente 2007
- [Gráfica 8.7](#) Accidentes de tránsito terrestre en las carreteras de jurisdicción federal por principales causas del accidente 2007
(Porcentaje)
- [8.29](#) Accidentes de tránsito terrestre, muertos, heridos y valor de los daños materiales en las carreteras de jurisdicción federal por comisaría de sector, zona y tipo 2007
- [8.30](#) Defunciones accidentales y violentas por sexo y grupo quinquenal de edad del fallecido según lugar donde ocurrió la lesión 2006 y 2007
- [8.31](#) Defunciones accidentales y violentas por las principales causas según lugar donde ocurrió la lesión 2006 y 2007
- [Gráfica 8.8](#) Defunciones accidentales y violentas por las principales causas 2007
(Porcentaje)
- [8.32](#) Solicitudes de intervención, conciliaciones y recomendaciones emitidas por la Comisión Estatal de Derechos Humanos por presuntas violaciones a los derechos humanos 2007

- [8.33](#) Presuntas violaciones a los derechos humanos denunciadas ante la Comisión Estatal de Derechos Humanos por derechos infringidos según instancia responsable
2007
- [Gráfica 8.9](#) Presuntas violaciones a los derechos humanos denunciadas ante la Comisión Estatal de Derechos Humanos por principales derechos infringidos
2007
(Porcentaje)
- [8.34](#) Personal y vehículos patrullas utilizados para resguardar el orden público por institución y municipio
Al 31 de diciembre de 2007
- [8.35](#) Aparatos de radiocomunicación por institución y municipio según tipo
Al 31 de diciembre de 2007
- [8.36](#) Inconformidades recibidas en la Comisión Nacional de Arbitraje Médico por principales motivos
2007
- [8.37](#) Asesorías especializadas, inconformidades y dictámenes concluidos en la Comisión Nacional de Arbitraje Médico
2007
- [8.38](#) Asesorías especializadas, inconformidades y dictámenes atendidos en la Comisión Nacional de Arbitraje Médico
2007
- [8.39](#) Inconformidades recibidas y concluidas en la Comisión Nacional de Arbitraje Médico por tipo de institución médica implicada
2007
- [8.40](#) Inconformidades atendidas en la Comisión Estatal de Arbitraje Médico por principales motivos según tipo de institución
2007

- [8.41](#) Solicitudes de asistencias técnicas y jurídicas recibidas, reclamaciones recibidas, y conciliadas en la Comisión Nacional para la Protección y Defensa de los Usuarios de Servicios Financieros por sector
2006
- [8.42](#) Reclamaciones atendidas en la Comisión Nacional para la Protección y Defensa de los Usuarios de Servicios Financieros por situación de la reclamación
2006
- [8.43](#) Demandas presentadas ante el Tribunal de lo Contencioso Administrativo según sala regional
2007
- [8.44](#) Inversión pública autorizada y ejercida en materia de seguridad y orden público por institución y programa
2007
(Miles de pesos)

Agencias y agentes del ministerio público de los fueros común y federal por municipio donde se ubica la agencia
Al 31 de diciembre de 2007

[Cuadro 8.1](#)

Municipio	Agencias del ministerio público del fuero común a/	Agentes del ministerio público del fuero común	Agencias del ministerio público del fuero federal b/	Agentes del ministerio público del fuero federal
Estado	300	372	12	102
Acayucan	6	7	1	2
Actopan	1	1	0	0
Agua Dulce	2	2	0	0
Álamo Temapache	2	2	0	0
Alto Lucero de Gutiérrez Barrios	1	1	0	0
Altotonga	1	1	0	0
Alvarado	1	1	0	0
Amatlán de los Reyes	1	1	0	0
Ángel R. Cabada	1	1	0	0
Atoyac	1	1	0	0
Atzalan	1	1	0	0
Ayahualulco	1	1	0	0
Banderilla	1	1	0	0
Benito Juárez	1	1	0	0
Boca del Río	4	4	0	0
Camerino Z. Mendoza	1	1	0	0
Carrillo Puerto	1	1	0	0
Castillo de Teayo	1	1	0	0
Catemaco	1	1	0	0
Cazones de Herrera	1	1	0	0
Cerro Azul	1	1	0	0
Coacoatzintla	1	1	0	0
Coahuilán	1	1	0	0
Coatepec	3	3	0	0
Coatzacoalcos	17	17	1	7
Coatzintla	1	1	0	0
Colipa	1	1	0	0
Córdoba	11	13	1	5
Cosamaloapan de Carpio	4	6	1	1
Cosautlán de Carvajal	1	1	0	0
Coscomatepec	1	1	0	0
Cosoleacaque	2	2	0	0
Coyutla	1	1	0	0
Cuichapa	1	1	0	0
Cuitláhuac	1	1	0	0
Chacaltianguis	1	1	0	0
Chiconquiaco	1	1	0	0
Chicotepec	2	2	0	0
Chinameca	1	1	0	0
Chontla	1	1	0	0
El Higo	1	1	0	0
Emiliano Zapata	1	1	0	0
Espinal	1	1	0	0
Fortín	1	1	0	0
Gutiérrez Zamora	1	1	0	0
Hidalgotitlán	1	1	0	0
Huatusco	2	2	0	0
Huayacocotla	4	4	0	0
Hueyapan de Ocampo	1	1	0	0
Ignacio de la Llave	1	1	0	0
Isla	1	1	0	0
Ixhuacán de los Reyes	1	1	0	0
Ixhuatlán de Madero	1	1	0	0

Agencias y agentes del ministerio público de los fueros común y federal por municipio donde se ubica la agencia
Al 31 de diciembre de 2007

[Cuadro 8.1](#)

Municipio	Agencias del ministerio público del fuero común a/	Agentes del ministerio público del fuero común	Agencias del ministerio público del fuero federal b/	Agentes del ministerio público del fuero federal
Ixhuatlán del Sureste	1	1	0	0
Ixhuatlancillo	1	1	0	0
Ixtaczoquiltán	1	1	0	0
Jalacingo	2	2	0	0
Jáltipan	1	1	0	0
Jesús Carranza	1	1	0	0
Jilotepec	1	1	0	0
José Azueta	1	1	0	0
Juan Rodríguez Clara	1	1	0	0
Juchique de Ferrer	1	1	0	0
La Antigua	2	2	0	0
Landero y Coss	1	1	0	0
Las Choapas	3	4	0	0
Las Vigas de Ramírez	1	1	0	0
Lerdo de Tejada	1	1	0	0
Maltrata	1	1	0	0
Mariano Escobedo	1	1	0	0
Martínez de la Torre	5	5	1	1
Mecayapan	1	1	0	0
Medellín	1	1	0	0
Miahuatlán	1	1	0	0
Minatitlán	7	7	0	0
Misantla	3	3	0	0
Moloacán	1	1	0	0
Nanchital de Lázaro				
Cárdenas del Río	2	2	0	0
Naolinco	1	1	0	0
Naranjal	1	1	0	0
Naranjos Amatlán	1	1	0	0
Nautla	1	1	0	0
Nogales	1	1	0	0
Oluta	1	1	0	0
Omealca	1	1	0	0
Orizaba	10	10	1	1
Otatitlán	1	1	0	0
Oteapan	1	1	0	0
Ozuluama de Mascareñas	2	2	0	0
Pajapan	1	1	0	0
Pánuco	4	4	1	1
Papantla	9	10	0	0
Paso de Ovejas	1	1	0	0
Paso del Macho	1	1	0	0
Perote	1	1	0	0
Platón Sánchez	1	1	0	0
Playa Vicente	1	1	0	0
Poza Rica de Hidalgo	10	10	1	6
Pueblo Viejo	1	1	0	0
Rafael Lucio	1	1	0	0
Río Blanco	1	1	0	0
Saltabarranca	1	1	0	0
San Andrés Tuxtla	6	6	1	1
San Juan Evangelista	1	1	0	0
San Rafael	1	1	0	0
Santiago Tuxtla	1	1	0	0
Sayula de Alemán	1	1	0	0
Soconusco	1	1	0	0
Soledad de Doblado	1	1	0	0

Agencias y agentes del ministerio público de los fueros común y federal por municipio donde se ubica la agencia
Al 31 de diciembre de 2007

[Cuadro 8.1](#)

Municipio	Agencias del ministerio público del fuero común a/	Agentes del ministerio público del fuero común	Agencias del ministerio público del fuero federal b/	Agentes del ministerio público del fuero federal
Soteapan	1	1	0	0
Tamalín	1	1	0	0
Tamiahua	1	1	0	0
Tampico Alto	1	1	0	0
Tancoco	1	1	0	0
Tantoyuca	2	2	0	0
Tatahuicapan de Juárez	1	1	0	0
Tatatila	1	1	0	0
Tecolutla	1	1	0	0
Tempoal	1	1	0	0
Teocelo	1	1	0	0
Tepatlixco	1	1	0	0
Tepetzintla	1	1	0	0
Texistepec	1	1	0	0
Tezonapa	1	1	0	0
Tierra Blanca	2	2	0	0
Tihuatlán	1	1	0	0
Tlacojalpan	1	1	0	0
Tlacolulan	1	1	0	0
Tlacotalpan	1	1	0	0
Tlacotepec de Mejía	1	1	0	0
Tlachichilco	1	1	0	0
Tlalixcoyan	1	1	0	0
Tlapacoyan	1	1	0	0
Tonayán	1	1	0	0
Tres Valles	1	1	0	0
Tuxpan	8	9	1	1
Tuxtilla	1	1	0	0
Uxpanapa	1	1	0	0
Vega de Alatorre	1	1	0	0
Veracruz	22	25	1	67
Xalapa	23	84	1	9
Xico	1	1	0	0
Yecuatla	1	1	0	0
Zaragoza	1	1	0	0
Zentla	1	1	0	0
Zongolica	3	3	0	0
Zontecomatlán de López y Fuentes	1	1	0	0
Resto de los municipios	0	0	0	0

a/ Comprende agencias: investigadoras, especialistas en delitos sexuales, especialistas en delitos en carreteras, en asuntos de los indígenas, en robo a comercio, en asuntos inmobiliarios, adscritas, conciliadoras y municipales.

b/ La información corresponde a sedes.

Fuente: Procuraduría General de Justicia del Estado. Centro de Información.

Procuraduría General de la República. Dirección General de Planeación e Innovación Institucional; Dirección de Estadística.

Delitos registrados en averiguaciones previas iniciadas por las agencias del ministerio público del fuero común por principales delitos 2007

[Cuadro 8.2](#)

Delito	Delitos registrados en averiguaciones previas iniciadas
Total	76,560
Robo	21,658
Común	20,906
A casa habitación	5,019
A negocios	3,753
A transeúntes	2,125
A transportistas	0
De vehículos	2,749
Otros	7,260
De ganado	544
En carretera	204
A autobús	59
A camión de carga	30
A vehículo particular	82
Otros	33
A instituciones bancarias	4
A bancos	4
A casas de bolsa	0
A casas de cambio	0
A empresas de traslado de valores	0
Lesiones	13,962
Dolosas	11,185
Culposas	2,777
Daño en las cosas	10,054
Coacción y amenazas	5,681
Fraude	5,326
Incumplir obligación familiar	2,937
Delitos sexuales	2,387
Violación	1,334
Abuso erótico sexual	828
Estupro	155
Acoso sexual	62
Pederastía	8
Despojo	2,039
Abuso de confianza	1,841
Violencia familiar	1,730

Delitos registrados en averiguaciones previas iniciadas por las agencias del ministerio público del fuero común por principales delitos 2007

[Cuadro 8.2](#)

Delito	Delitos registrados en averiguaciones previas iniciadas
Homicidio	1,481
Doloso	478
Culposo	1,003
Delitos contra la seguridad del tránsito de vehículos	1,088
Allanamiento de morada	892
Abuso de autoridad	793
Difamación	704
Sustracción o retención de menores o incapaces	634
Ultrajes a la autoridad	401
Falsificación de documentos	319
Privación de la libertad	267
Privación de la libertad física	208
Rapto	34
Secuestro	13
Privación de la libertad laboral	10
Quien simule hallarse privado de su libertad bajo amenaza de muerte o daño a su persona con el fin de obtener rescate	2
Incumplimiento del deber legal	250
Falsedad ante la autoridad	249
Extorsión	219
Resto de los delitos	1,648

Nota: Para esta edición las averiguaciones previas iniciadas se entenderán en su denominación y contenido, al concepto de investigaciones ministeriales de acuerdo al código número 590 de procedimientos penales para el Estado Libre y Soberano de Veracruz de Ignacio de la Llave.

Los delitos que aparecen en este tabulado corresponden a un 97.8% del total de los delitos registrados en averiguaciones previas iniciadas por las Agencias del Ministerio Público.

Una averiguación previa puede incluir uno o más delitos.

Fuente: Procuraduría General de Justicia del Estado. Centro de Información.

Delitos registrados en averiguaciones previas iniciadas por las agencias del ministerio público del fuero común por municipio de ocurrencia según principales delitos 2007

Cuadro 8.3
(1ª Parte)

Municipio	Total	Robo	Lesiones	Daño en las cosas	Coacción y amenazas	Fraude	Incumplir obligación familiar	Delitos sexuales
Estado	76,560	21,658	13,962	10,054	5,681	5,326	2,937	2,387
Acajete	30	9	4	4	3	2	2	1
Acatlán	23	7	4	4	0	2	2	0
Acayucan	1,136	302	167	171	72	107	45	31
Actopan	150	26	21	18	11	14	6	8
Acula	21	4	7	1	2	1	1	2
Acultzingo	70	17	18	9	1	1	4	8
Agua Dulce	394	116	51	47	37	28	18	23
Álamo Temapache	733	186	148	103	57	34	45	24
Alpatláhuac	11	1	6	1	0	0	1	0
Alto Lucero de Gutiérrez Barrios	80	8	13	13	2	11	7	4
Altotonga	188	40	24	21	8	15	15	21
Alvarado	528	162	93	73	37	39	11	10
Amatitlán	30	11	2	5	4	1	0	0
Amatlán de los Reyes	203	64	30	42	4	9	10	4
Ángel R. Cabada	119	26	24	20	6	7	9	3
Apazapan	12	3	1	2	1	0	1	0
Aquila	4	3	1	0	0	0	0	0
Astacinga	9	0	3	3	1	0	0	2
Atlahuilco	11	4	0	1	0	1	0	2
Atoyac	102	17	18	14	8	7	4	12
Atzacan	76	16	26	6	4	4	3	0
Atzalan	122	21	30	10	10	2	9	13
Ayahualulco	19	2	4	7	0	1	2	0
Banderilla	231	37	37	36	10	23	16	10
Benito Juárez	5	1	0	1	0	0	1	0
Boca del Río	3,314	930	463	484	205	303	37	13
Calchahualco	27	4	7	2	3	1	0	3
Camarón de Tejeda	27	6	7	4	3	1	0	1
Camerino Z. Mendoza	432	112	99	67	24	39	17	9
Carlos A. Carrillo	182	63	52	17	14	7	4	4
Carrillo Puerto	31	3	3	6	2	3	1	4
Castillo de Teayo	40	7	7	5	3	3	2	2
Catemaco	247	29	64	25	17	21	21	17
Cazones de Herrera	33	2	5	1	0	3	2	11
Cerro Azul	54	8	6	2	0	3	7	10
Citlaltépetl	13	6	0	2	0	1	0	0
Coacoatzintla	24	2	7	0	6	0	3	2
Coatepec	1,108	291	243	175	63	69	36	18
Coatzacoalcos	5,782	1,828	929	718	528	342	241	154
Coatzintla	228	51	40	28	14	9	15	21
Coetzala	8	0	3	1	3	0	0	0
Colipa	16	0	1	2	1	2	3	1
Comapa	45	2	15	5	1	1	5	2
Córdoba	3,234	1,038	519	461	237	326	93	70
Cosamaloapan de Carpio	898	268	208	129	77	41	27	28
Cosautlán de Carvajal	30	4	8	3	1	2	3	0

Delitos registrados en averiguaciones previas iniciadas por las agencias del ministerio público del fuero común por municipio de ocurrencia según principales delitos 2007

Cuadro 8.3
(1ª Parte)

Municipio	Total	Robo	Lesiones	Daño en las cosas	Coacción y amenazas	Fraude	Incumplir obligación familiar	Delitos sexuales
Coscomatepec	132	22	25	21	6	9	6	9
Cosoleacaque	1,344	395	235	225	121	80	32	39
Cotaxtla	45	14	5	2	5	3	1	4
Coxquihui	26	2	4	2	3	0	6	2
Coyutla	33	3	4	6	0	2	4	2
Cuichapa	40	16	5	7	2	0	2	3
Cuitláhuac	159	46	21	40	1	10	2	6
Chacaltianguis	38	14	5	3	3	3	4	1
Chalma	33	6	6	3	5	0	1	2
Chiconamel	13	4	4	1	0	0	0	0
Chiconquiaco	38	9	6	4	1	5	2	1
Chicontepec	365	45	109	42	25	15	19	12
Chinameca	73	20	10	9	2	3	3	7
Chinampa de Gorostiza	16	4	2	1	1	0	0	0
Chocamán	55	12	14	3	2	6	5	5
Chontla	38	6	5	5	3	1	3	4
Chumatlán	6	0	0	0	0	0	1	4
El Higo	19	2	1	3	0	2	1	0
Emiliano Zapata	372	83	64	58	30	31	18	15
Espinal	40	6	7	3	3	0	5	7
Filomeno Mata	6	1	1	2	0	0	0	1
Fortín	595	190	93	101	30	41	24	10
Gutiérrez Zamora	69	19	6	5	3	5	7	8
Hidalgotitlán	25	6	3	2	2	0	2	6
Huatusco	472	113	103	58	35	36	27	19
Huayacocotla	145	29	34	12	13	5	16	4
Hueyapan de Ocampo	90	18	21	14	1	2	7	5
Huiloapan de Cuauhtémoc	47	16	11	3	6	1	3	0
Ignacio de la Llave	87	27	21	7	10	7	1	2
Isla	402	140	67	56	28	28	9	8
Ixcatepec	31	12	3	4	0	0	1	1
Ixhuacán de los Reyes	28	5	6	2	1	1	2	1
Ixhuatlán de Madero	15	1	2	0	0	0	1	2
Ixhuatlán del Café	96	11	28	12	11	3	5	6
Ixhuatlán del Sureste	65	17	6	9	4	3	2	7
Ixhuatlancillo	121	25	30	10	9	6	14	6
Ixmatlahuacan	20	10	2	2	3	0	0	0
Ixtaczoquitlán	157	24	37	13	10	9	19	16
Jalacingo	213	40	34	13	19	16	20	10
Jalcomulco	11	3	1	3	0	3	0	0
Jáltipan	369	95	65	51	40	16	4	8
Jamapa	24	8	5	4	1	0	1	1
Jesús Carranza	134	24	23	16	9	11	3	6
Jilotepec	58	6	14	9	5	0	3	4
José Azueta	86	29	5	19	2	6	1	9
Juan Rodríguez Clara	86	30	7	8	2	2	7	5
Juchique de Ferrer	37	14	3	5	1	2	4	1
La Antigua	450	196	71	61	20	30	4	3
La Perla	42	3	19	2	4	2	0	6

Delitos registrados en averiguaciones previas iniciadas por las agencias del ministerio público del fuero común por municipio de ocurrencia según principales delitos 2007

Cuadro 8.3
(1ª Parte)

Municipio	Total	Robo	Lesiones	Daño en las cosas	Coacción y amenazas	Fraude	Incumplir obligación familiar	Delitos sexuales
Landero y Coss	5	1	0	3	1	0	0	0
Las Choapas	877	306	123	92	97	52	35	26
Las Minas	16	3	3	1	2	0	1	0
Las Vigas de Ramírez	74	16	15	9	4	5	7	1
Lerdo de Tejada	115	34	17	15	7	5	5	10
Los Reyes	6	1	3	0	1	0	0	0
Magdalena	7	0	1	1	0	0	0	2
Maltrata	67	19	15	16	0	5	1	2
Manlio Fabio Altamirano	57	15	17	3	3	0	2	3
Mariano Escobedo	163	21	46	24	11	8	7	7
Martínez de la Torre	1,545	405	287	142	163	124	68	66
Mecatlán	4	0	1	0	0	0	0	1
Mecayapan	105	5	27	13	6	9	12	9
Medellín	283	111	62	27	15	11	12	9
Miahuatlán	30	7	4	5	1	2	3	1
Minatitlán	2,151	806	283	311	167	142	57	56
Misantla	564	170	75	62	43	39	29	30
Mixtla de Altamirano	15	1	6	2	1	0	2	2
Moloacán	47	15	5	3	2	0	6	12
Nanchital de Lázaro Cárdenas del Río	376	118	72	54	34	17	7	19
Naolinco	155	32	20	16	15	10	16	2
Naranjal	3	0	0	1	0	0	1	1
Naranjos Amatlán	156	44	14	18	4	19	4	5
Nautla	50	13	6	8	2	4	2	5
Nogales	272	87	63	34	11	17	8	7
Oluta	45	4	4	6	2	5	11	4
Omealca	47	15	8	3	0	2	4	6
Orizaba	2,054	559	475	287	123	167	61	46
Otatitlán	41	12	6	2	3	6	1	3
Oteapan	31	4	6	1	1	0	7	4
Ozuluama de Mascareñas	255	65	34	40	14	11	14	11
Pajapan	60	8	7	8	6	2	0	4
Pánuco	885	227	158	118	58	54	47	29
Papantla	1,345	333	258	173	77	70	76	78
Paso de Ovejas	41	9	13	5	1	3	3	1
Paso del Macho	166	37	50	25	12	5	10	0
Perote	922	323	177	110	39	60	60	33
Platón Sánchez	72	20	6	3	3	10	8	4
Playa Vicente	235	79	41	22	14	13	7	7
Poza Rica de Hidalgo	3,585	973	651	588	281	277	107	105
Pueblo Viejo	200	47	29	24	9	7	24	12
Puente Nacional	101	48	10	16	8	2	1	1
Rafael Delgado	29	5	7	3	0	0	2	7
Rafael Lucio	54	17	9	3	2	7	4	1
Río Blanco	224	40	65	16	12	18	12	14
Saltabarranca	26	3	5	4	1	4	0	0
San Andrés Tenejapan	1	0	0	0	0	0	0	0
San Andrés Tuxtla	1,284	269	281	125	142	109	69	39
San Juan Evangelista	80	14	16	7	5	4	2	7

Delitos registrados en averiguaciones previas iniciadas por las agencias del ministerio público del fuero común por municipio de ocurrencia según principales delitos 2007

Cuadro 8.3
(1ª Parte)

Municipio	Total	Robo	Lesiones	Daño en las cosas	Coacción y amenazas	Fraude	Incumplir obligación familiar	Delitos sexuales
Santiago Tuxtla	109	17	19	15	11	5	10	11
Sayula de Alemán	132	46	12	21	8	11	6	7
Soconusco	44	6	4	2	2	6	3	6
Sochiapa	40	10	10	4	4	2	2	0
Soledad Atzompa	23	1	7	4	1	1	1	5
Soledad de Doblado	44	7	7	2	2	6	4	3
Soteapan	28	1	7	3	3	2	3	6
Tamalín	14	3	1	1	1	0	0	0
Tamiahua	66	27	7	6	1	7	3	4
Tampico Alto	32	12	2	8	0	1	4	2
Tancoco	5	2	0	0	0	0	1	0
Tantima	25	11	2	2	2	1	3	3
Tantoyuca	453	83	100	48	45	28	26	23
Tatahuicapan de Juárez	53	5	12	4	5	1	4	4
Tatatila	12	0	3	1	1	1	0	1
Tecolutla	75	30	7	6	1	2	3	9
Tehuipango	17	2	7	1	3	0	0	0
Tempoal	207	80	37	26	11	17	2	8
Tenampa	17	0	4	2	3	1	0	1
Tenochtitlán	2	0	2	0	0	0	0	0
Teocelo	80	18	18	9	5	3	6	2
Tepatlxco	24	2	4	4	1	0	2	0
Tepetlán	27	3	4	5	1	3	2	2
Tepetzintla	22	7	5	4	0	1	2	1
Tequila	23	3	9	2	3	0	1	2
Texhuacán	14	0	4	4	1	1	1	0
Texistepec	66	13	8	6	4	4	4	6
Tezonapa	294	68	67	35	26	15	8	13
Tierra Blanca	1,173	366	207	186	90	46	28	30
Tihuatlán	754	169	175	135	80	32	24	16
Tlacojalpan	17	3	2	1	0	2	0	1
Tlacolulan	40	9	4	4	1	1	6	5
Tlacotalpan	40	7	5	0	4	5	4	4
Tlacotepec de Mejía	12	1	3	1	0	0	0	1
Tlachichilco	6	1	2	0	0	1	0	0
Tlalixcoyan	152	38	32	16	14	11	3	7
Tlalnelhuayocan	77	13	12	9	6	6	9	5
Tlaltetela	38	0	17	4	0	0	2	5
Tlapacoyan	151	22	25	17	5	11	28	13
Tlaquilpa	31	3	8	5	3	3	0	2
Tlilapan	13	1	3	1	1	3	0	1
Tomatlán	19	1	5	1	2	1	1	4
Tonayán	26	2	6	3	3	3	1	0
Totutla	77	11	17	8	9	0	3	5
Tres Valles	507	181	89	66	30	42	7	12
Tuxpan	1,967	606	431	300	103	103	62	62
Tuxtilla	12	2	3	1	2	1	0	1
Ursulo Galván	152	65	24	19	6	11	2	4
Uxpanapa	101	25	17	9	6	3	9	8

Delitos registrados en averiguaciones previas iniciadas por las agencias del ministerio público del fuero común por municipio de ocurrencia según principales delitos 2007

[Cuadro 8.3](#)
(1ª Parte)

Municipio	Total	Robo	Lesiones	Daño en las cosas	Coacción y amenazas	Fraude	Incumplir obligación familiar	Delitos sexuales
Vega de Alatorre	56	15	9	9	0	2	6	2
Veracruz	12,650	3,998	2,532	1,501	997	850	391	314
Villa Aldama	163	19	51	60	4	3	1	2
Xalapa	9,889	2,634	1,601	1,269	772	836	351	216
Xico	108	33	21	9	4	12	8	5
Xoxocotla	4	0	2	1	0	0	0	0
Yanga	105	22	16	23	5	6	5	3
Yecuatla	23	9	4	1	0	1	3	2
Zacualpan	5	0	0	0	0	1	1	0
Zaragoza	29	3	5	2	2	1	5	4
Zentla	38	10	8	3	4	4	2	0
Zongolica	282	30	101	25	18	8	26	10
Zontecomatlán de López y Fuentes	7	2	2	1	0	1	0	0
Zozocolco de Hidalgo	16	1	2	0	0	1	2	6
Resto de los municipios	0	0	0	0	0	0	0	0

Delitos registrados en averiguaciones previas iniciadas por las agencias del ministerio público del fuero común por municipio de ocurrencia según principales delitos 2007

Cuadro 8.3
(2ª Parte)

Municipio	Despojo	Abuso de confianza	Violencia familiar	Homicidio	Delitos contra la seguridad del tránsito de vehículos	Allanamiento de morada	Abuso de autoridad	Difamación
Estado	2,039	1,841	1,730	1,481	1,088	892	793	704
Acajete	2	0	0	0	0	0	0	0
Acatlán	0	0	2	0	0	1	0	0
Acayucan	32	36	25	47	22	9	3	11
Actopan	11	9	5	5	0	2	0	2
Acula	1	0	0	0	0	0	1	0
Acultzingo	2	0	0	4	0	1	1	0
Agua Dulce	15	16	11	2	1	7	3	8
Álamo Temapache	30	21	17	16	2	17	3	10
Alpatláhuac	1	0	0	1	0	0	0	0
Alto Lucero de Gutiérrez Barrios	6	0	4	4	0	2	1	0
Altotonga	6	2	16	9	0	2	0	2
Alvarado	26	21	9	15	0	3	2	3
Amatitlán	1	1	1	3	0	1	0	0
Amatlán de los Reyes	7	2	8	9	0	0	2	2
Ángel R. Cabada	8	2	1	3	0	1	0	1
Apazapan	2	1	0	0	0	1	0	0
Aquila	0	0	0	0	0	0	0	0
Astacinga	0	0	0	0	0	0	0	0
Atlahuilco	2	0	0	0	0	0	0	0
Atoyac	5	1	5	4	0	1	2	1
Atzacan	3	0	3	1	0	0	1	1
Atzalan	6	0	1	13	0	2	0	0
Ayahualulco	1	0	0	0	0	1	0	0
Banderilla	13	7	10	2	0	3	1	0
Benito Juárez	0	0	0	0	0	2	0	0
Boca del Río	64	60	34	41	451	31	14	23
Calcahualco	0	0	1	3	0	0	0	1
Camarón de Tejeda	0	2	0	0	0	1	0	1
Camerino Z. Mendoza	7	10	6	8	2	4	3	4
Carlos A. Carrillo	2	3	1	8	0	0	1	2
Carrillo Puerto	3	0	2	1	0	0	0	0
Castillo de Teayo	5	0	2	0	0	1	1	0
Catemaco	9	8	6	4	1	2	0	3
Cazones de Herrera	3	0	4	1	0	0	0	0
Cerro Azul	0	1	7	2	0	1	0	3
Citlaltépetl	3	0	0	0	0	0	0	1
Coacoatzintla	0	2	1	1	0	0	0	0
Coatepec	23	29	31	12	30	15	6	11
Coatzacoalcos	157	156	154	49	66	52	39	56
Coatzintla	3	2	23	3	0	6	1	2
Coetzala	0	0	0	0	0	0	0	0
Colipa	1	0	1	2	0	0	0	1
Comapa	2	0	2	5	0	1	1	1
Córdoba	54	98	62	34	47	20	17	15
Cosamaloapan de Carpio	13	16	6	30	0	7	9	6

Delitos registrados en averiguaciones previas iniciadas por las agencias del ministerio público del fuero común por municipio de ocurrencia según principales delitos 2007

Cuadro 8.3
(2ª Parte)

Municipio	Despojo	Abuso de confianza	Violencia familiar	Homicidio	Delitos contra la seguridad del tránsito de vehículos	Allanamiento de morada	Abuso de autoridad	Difamación
Cosautlán de Carvajal	3	0	1	1	0	1	0	0
Coscomatepec	10	3	5	2	0	0	2	1
Cosoleacaque	52	26	21	33	7	16	7	18
Cotaxtla	3	1	1	3	0	0	1	1
Coxquihui	1	0	4	1	0	0	0	0
Coyutla	2	0	5	1	0	0	0	0
Cuichapa	0	1	2	2	0	0	0	0
Cuitláhuac	0	0	1	22	2	2	1	0
Chacaltianguis	1	1	0	1	0	0	0	0
Chalma	3	0	2	2	0	1	0	0
Chiconamel	1	0	0	2	0	1	0	0
Chiconquiaco	0	1	4	1	0	0	0	0
Chicontepepec	26	7	6	19	0	8	5	4
Chinameca	6	3	0	1	0	2	1	1
Chinampa de Gorostiza	2	0	0	1	0	1	1	2
Chocamán	0	0	1	2	1	2	0	1
Chontla	3	0	3	1	0	0	1	0
Chumatlán	0	0	0	0	0	0	0	0
El Higo	2	1	0	4	0	0	0	0
Emiliano Zapata	15	6	8	16	1	4	3	4
Espinal	0	1	3	0	0	1	0	0
Filomeno Mata	0	0	0	0	0	0	1	0
Fortín	23	10	21	13	2	8	10	5
Gutiérrez Zamora	2	1	1	5	3	0	0	0
Hidalgotitlán	1	0	0	1	0	1	1	0
Huatusco	8	11	20	5	2	4	1	6
Huayacocotla	12	1	2	6	0	0	1	2
Hueyapan de Ocampo	1	0	7	5	0	1	0	1
Huiloapan de Cuauhtémoc	3	1	0	0	0	0	0	1
Ignacio de la Llave	2	1	0	2	0	0	1	0
Isla	9	7	3	27	1	8	1	1
Ixcatepec	6	0	0	0	0	2	0	0
Ixhuacán de los Reyes	0	1	3	1	0	1	0	1
Ixhuatlán de Madero	2	0	2	2	0	0	1	0
Ixhuatlán del Café	5	0	3	2	0	3	1	0
Ixhuatlán del Sureste	7	0	3	2	0	1	0	1
Ixhuatlancillo	8	3	0	0	0	1	3	0
Ixmatlahuacan	1	0	1	1	0	0	0	0
Ixtaczoquitlán	3	2	7	9	0	1	1	1
Jalacingo	8	5	6	6	1	6	7	6
Jalcomulco	0	0	0	0	0	0	1	0
Jáltipan	32	4	8	9	1	4	1	8
Jamapa	0	1	0	0	0	0	0	0
Jesús Carranza	7	7	9	8	0	1	0	2
Jilotepec	4	1	2	3	1	0	0	1
José Azueta	5	1	0	7	0	0	0	0
Juan Rodríguez Clara	5	2	8	3	0	0	0	2
Juchique de Ferrer	1	0	0	1	0	2	1	0

Delitos registrados en averiguaciones previas iniciadas por las agencias del ministerio público del fuero común por municipio de ocurrencia según principales delitos 2007

Cuadro 8.3
(2ª Parte)

Municipio	Despojo	Abuso de confianza	Violencia familiar	Homicidio	Delitos contra la seguridad del tránsito de vehículos	Allanamiento de morada	Abuso de autoridad	Difamación
La Antigua	10	18	1	12	3	3	2	5
La Perla	0	3	0	1	0	0	0	0
Landero y Coss	0	0	0	0	0	0	0	0
Las Choapas	30	15	15	16	0	10	6	17
Las Minas	0	1	0	3	0	0	0	0
Las Vigas de Ramírez	3	4	1	1	0	2	1	1
Lerdo de Tejada	4	5	3	4	1	0	0	1
Los Reyes	0	0	0	1	0	0	0	0
Magdalena	1	0	0	1	0	0	0	0
Maltrata	2	1	0	4	0	1	0	0
Manlio Fabio Altamirano	2	1	2	6	2	0	0	0
Mariano Escobedo	13	6	3	4	2	2	1	0
Martínez de la Torre	46	41	11	32	0	22	9	33
Mecatlán	0	0	1	0	0	0	1	0
Mecayapan	1	1	8	1	0	2	1	5
Medellín	4	6	6	5	0	1	1	0
Miahuatlán	3	0	1	1	0	1	0	0
Minatitlán	75	51	44	46	6	21	10	12
Misantla	8	16	7	20	8	8	7	3
Mixtla de Altamirano	0	0	0	0	0	0	0	0
Moloacán	0	0	3	0	0	0	0	0
Nanchital de Lázaro Cárdenas del Río	12	9	6	2	1	4	1	4
Naolinco	7	8	8	2	0	2	2	2
Naranjal	0	0	0	0	0	0	0	0
Naranjos Amatlán	8	6	3	6	0	3	2	6
Nautla	2	0	1	2	0	1	0	1
Nogales	7	8	3	6	0	2	2	0
Oluta	0	0	1	3	0	0	0	0
Omealca	1	0	1	4	0	0	0	1
Orizaba	41	67	34	26	2	12	10	17
Otatitlán	2	2	0	1	0	0	0	0
Oteapan	3	0	1	2	0	0	0	0
Ozuluama de Mascareñas	15	4	9	13	1	7	1	3
Pajapan	5	1	3	2	0	4	1	1
Pánuco	36	17	10	27	32	21	9	11
Papantla	58	16	51	29	12	32	8	17
Paso de Ovejas	0	0	1	3	0	0	0	1
Paso del Macho	3	3	1	8	0	5	0	2
Perote	19	27	12	12	0	11	2	9
Platón Sánchez	3	1	1	2	0	1	0	0
Playa Vicente	5	8	1	20	0	5	1	3
Poza Rica de Hidalgo	81	79	108	42	35	51	17	52
Pueblo Viejo	14	3	9	3	1	8	1	2
Puente Nacional	4	3	0	5	0	0	0	1
Rafael Delgado	0	0	1	0	0	0	1	0
Rafael Lucio	1	1	3	1	0	0	0	1
Río Blanco	7	9	9	7	0	0	0	1
Salta Barranca	1	3	0	1	0	1	1	0

Delitos registrados en averiguaciones previas iniciadas por las agencias del ministerio público del fuero común por municipio de ocurrencia según principales delitos 2007

Cuadro 8.3
(2ª Parte)

Municipio	Despojo	Abuso de confianza	Violencia familiar	Homicidio	Delitos contra la seguridad del tránsito de vehículos	Allanamiento de morada	Abuso de autoridad	Difamación
San Andrés Tenejapan	0	0	0	0	0	0	0	0
San Andrés Tuxtla	19	30	35	14	2	30	9	26
San Juan Evangelista	6	4	1	1	0	2	0	3
Santiago Tuxtla	6	2	2	5	0	3	0	2
Sayula de Alemán	2	1	3	6	0	0	1	1
Soconusco	2	0	3	1	1	1	0	1
Sochiapa	2	1	0	3	0	1	1	0
Soledad Atzompa	0	0	1	0	0	0	0	0
Soledad de Doblado	4	0	2	3	0	0	1	0
Soteapan	0	0	2	0	0	0	0	0
Tamalín	1	0	2	0	0	1	0	0
Tamiahua	4	0	2	1	1	0	1	1
Tampico Alto	2	0	0	1	0	0	0	0
Tancoco	1	0	1	0	0	0	0	0
Tantima	0	0	0	0	0	1	0	0
Tantoyuca	27	4	10	15	1	12	10	5
Tatahuicapan de Juárez	1	0	5	2	0	0	1	3
Tatatila	1	1	1	1	0	0	0	1
Tecolutla	6	2	3	2	0	0	0	0
Tehuipango	2	0	0	1	0	0	1	0
Tempoal	11	2	0	6	0	0	0	4
Tenampa	2	0	0	1	0	0	0	1
Tenochtitlán	0	0	0	0	0	0	0	0
Tececelo	4	1	4	1	0	1	1	2
Tepatlaxco	4	1	0	4	0	0	0	0
Tepetlán	3	0	2	0	0	1	0	0
Tepetzintla	1	0	0	0	0	1	0	0
Tequila	1	0	0	0	0	0	0	0
Texhuacán	0	1	0	0	0	0	0	0
Texistepec	7	1	3	2	0	1	1	0
Tezonapa	9	7	6	14	2	8	3	3
Tierra Blanca	19	82	13	50	2	6	4	11
Tihuatlán	18	3	28	20	0	22	3	7
Tlacojalpan	0	2	0	2	0	0	1	0
Tlacolulan	4	0	0	2	0	0	0	0
Tlacotalpan	3	1	2	0	0	1	1	0
Tlacotepec de Mejía	1	1	1	1	0	0	1	0
Tlachichilco	1	0	0	0	0	0	0	1
Tlalixcoyan	9	5	3	5	0	0	3	2
Tlalnelhuayocan	6	0	4	3	0	0	1	1
Tlaltetela	2	2	1	3	0	0	0	0
Tlapacoyan	8	2	5	5	0	1	0	2
Tlaquilpa	1	1	0	2	0	0	0	1
Tlilapan	0	0	0	1	0	0	0	0
Tomatlán	1	1	0	1	0	0	0	0
Tonayán	1	1	2	0	0	2	1	1
Totutla	5	0	2	6	0	1	0	1
Tres Valles	15	16	1	15	1	1	4	5

Delitos registrados en averiguaciones previas iniciadas por las agencias del ministerio público del fuero común por municipio de ocurrencia según principales delitos 2007

[Cuadro 8.3](#)
(2ª Parte)

Municipio	Despojo	Abuso de confianza	Violencia familiar	Homicidio	Delitos contra la seguridad del tránsito de vehículos	Allanamiento de morada	Abuso de autoridad	Difamación
Tuxpan	39	38	31	22	13	40	11	15
Tuxtilla	1	0	0	0	0	0	1	0
Ursulo Galván	5	3	0	7	0	0	0	1
Uxpanapa	4	1	4	6	0	3	0	1
Vega de Alatorre	1	1	1	7	1	1	0	1
Veracruz	188	294	290	143	302	91	75	42
Villa Aldama	0	3	1	15	1	0	2	0
Xalapa	203	259	222	92	10	130	386	90
Xico	6	2	0	2	1	0	0	3
Xoxocotla	0	0	0	0	0	0	0	0
Yanga	1	1	6	14	0	0	0	1
Yecuatla	0	0	1	0	0	0	0	0
Zacualpan	0	0	0	0	0	0	0	1
Zaragoza	1	0	3	0	0	0	1	0
Zentla	1	0	1	3	0	1	0	1
Zongolica	16	4	1	8	0	5	4	10
Zontecomatlán de López y Fuentes	0	0	1	0	0	0	0	0
Zozocolco de Hidalgo	0	0	1	0	0	1	0	0
Resto de los municipios	0	0	0	0	0	0	0	0

Delitos registrados en averiguaciones previas iniciadas por las agencias del ministerio público del fuero común por municipio de ocurrencia según principales delitos 2007

[Cuadro 8.3](#)
(3ª Parte y última)

Municipio	Sustracción o retención de menores o incapaces	Ultrajes a la autoridad	Falsificación de documentos	Privación de la libertad	Incumplimiento del deber legal	Falseedad ante la autoridad	Extorsión	Resto de los delitos
Estado	634	401	319	267	250	249	219	1,648
Acajete	1	0	0	0	0	0	0	2
Acatlán	0	0	0	0	0	0	0	1
Acayucan	9	2	7	10	0	7	1	20
Actopan	3	0	2	0	0	0	0	7
Acula	0	0	0	0	0	0	0	1
Acultzingo	0	0	0	1	0	0	0	3
Agua Dulce	7	0	0	0	0	0	0	4
Álamo Temapache	6	1	1	0	4	0	0	8
Alpatláhuac	0	0	0	0	0	0	0	0
Alto Lucero de Gutiérrez Barrios	4	0	0	0	0	0	0	1
Altotonga	1	0	0	0	1	0	2	3
Alvarado	5	2	2	1	4	0	4	6
Amatitlán	0	0	0	0	0	0	0	0
Amatlán de los Reyes	4	1	1	0	0	0	0	4
Ángel R. Cabada	0	2	0	1	0	0	0	5
Apazapan	0	0	0	0	0	0	0	0
Aquila	0	0	0	0	0	0	0	0
Astacinga	0	0	0	0	0	0	0	0
Atlahuilco	0	0	0	0	0	0	0	1
Atoyac	0	1	0	0	0	0	0	2
Atzacan	5	2	0	0	0	0	0	1
Atzalan	0	0	0	1	0	0	2	2
Ayahualulco	1	0	0	0	0	0	0	0
Banderilla	6	3	0	2	0	0	1	14
Benito Juárez	0	0	0	0	0	0	0	0
Boca del Río	11	64	8	10	1	3	9	55
Calcahualco	1	0	0	1	0	0	0	0
Camarón de Tejeda	0	1	0	0	0	0	0	0
Camerino Z. Mendoza	5	2	0	2	0	1	2	9
Carlos A. Carrillo	0	0	0	2	0	0	0	2
Carrillo Puerto	0	0	0	1	0	1	0	1
Castillo de Teayo	0	0	0	0	0	0	0	2
Catemaco	5	2	1	6	0	0	0	6
Cazones de Herrera	1	0	0	0	0	0	0	0
Cerro Azul	1	0	0	0	0	0	0	3
Citlaltépetl	0	0	0	0	0	0	0	0
Coacoatzintla	0	0	0	0	0	0	0	0
Coatepec	7	8	1	3	0	4	12	21
Coatzacoalcos	37	34	34	27	6	49	11	115
Coatzintla	7	0	0	0	0	0	1	2
Coetzala	0	0	0	1	0	0	0	0
Colipa	0	0	1	0	0	0	0	0
Comapa	1	0	0	0	0	0	1	0
Córdoba	30	17	11	10	1	20	8	46
Cosamaloapan de Carpio	5	1	4	1	0	4	1	17

Delitos registrados en averiguaciones previas iniciadas por las agencias del ministerio público del fuero común por municipio de ocurrencia según principales delitos 2007

[Cuadro 8.3](#)
(3ª Parte y última)

Municipio	Sustracción o retención de menores o incapaces	Ultrajes a la autoridad	Falsificación de documentos	Privación de la libertad	Incumplimiento del deber legal	Falseedad ante la autoridad	Extorsión	Resto de los delitos
Cosautlán de Carvajal	0	1	0	0	0	0	0	2
Coscomatepec	5	0	0	3	0	0	1	2
Cosoleacaque	11	9	3	0	1	0	2	11
Cotaxtla	0	0	0	0	0	0	0	1
Coxquihui	0	0	0	0	0	1	0	0
Coyutla	1	0	0	0	0	0	0	3
Cuichapa	0	0	0	0	0	0	0	0
Cuitláhuac	1	0	0	0	1	0	1	2
Chacaltianguis	0	0	0	0	0	0	0	2
Chalma	1	0	0	1	0	0	0	0
Chiconamel	0	0	0	0	0	0	0	0
Chiconquiaco	1	0	0	0	0	0	0	3
Chicontepepec	3	2	1	3	0	1	0	13
Chinameca	0	1	1	0	0	0	0	3
Chinampa de Gorostiza	0	0	0	0	0	0	0	1
Chocamán	0	0	0	0	0	0	0	1
Chontla	0	0	0	0	0	0	0	3
Chumatlán	0	0	0	0	0	0	0	1
El Higo	0	1	0	0	0	0	0	2
Emiliano Zapata	1	2	1	1	0	0	2	9
Espinal	0	0	1	2	0	0	0	1
Filomeno Mata	0	0	0	0	0	0	0	0
Fortín	4	0	0	4	0	0	0	6
Gutiérrez Zamora	1	0	0	1	0	0	0	2
Hidalgotitlán	0	0	0	0	0	0	0	0
Huatusco	7	1	4	0	0	0	2	10
Huayacocotla	0	2	0	1	0	0	1	4
Hueyapan de Ocampo	3	2	0	1	0	1	0	0
Huiloapan de Cuauhtémoc	2	0	0	0	0	0	0	0
Ignacio de la Llave	0	0	0	0	0	0	0	6
Isla	3	3	0	0	0	0	0	3
Ixcatepec	1	0	0	0	0	0	0	1
Ixhuacán de los Reyes	1	2	0	0	0	0	0	0
Ixhuatlán de Madero	0	0	0	1	0	1	0	0
Ixhuatlán del Café	2	0	0	1	0	0	0	3
Ixhuatlán del Sureste	0	0	1	0	0	0	0	2
Ixhuatlancillo	1	0	0	0	0	1	0	4
Ixmatlahuacan	0	0	0	0	0	0	0	0
Ixtaczoquitlán	4	0	1	0	0	0	0	0
Jalacingo	0	2	1	4	1	1	1	6
Jalcomulco	0	0	0	0	0	0	0	0
Jáltipan	4	0	0	2	0	3	1	13
Jamapa	0	0	0	0	0	0	0	3
Jesús Carranza	1	0	1	2	0	0	0	4
Jilotepec	1	0	0	0	0	0	0	4
José Azueta	1	0	0	1	0	0	0	0
Juan Rodríguez Clara	0	2	0	0	1	0	0	2
Juchique de Ferrer	2	0	0	0	0	0	0	0

Delitos registrados en averiguaciones previas iniciadas por las agencias del ministerio público del fuero común por municipio de ocurrencia según principales delitos 2007

[Cuadro 8.3](#)
(3ª Parte y última)

Municipio	Sustracción o retención de menores o incapaces	Ultrajes a la autoridad	Falsificación de documentos	Privación de la libertad	Incumplimiento del deber legal	Falseedad ante la autoridad	Extorsión	Resto de los delitos
La Antigua	1	1	2	1	1	0	1	4
La Perla	0	0	0	0	0	0	0	2
Landero y Coss	0	0	0	0	0	0	0	0
Las Choapas	9	5	3	3	0	0	1	16
Las Minas	0	0	0	0	0	0	2	0
Las Vigas de Ramírez	0	0	0	1	0	0	0	3
Lerdo de Tejada	2	0	0	0	0	0	0	2
Los Reyes	0	0	0	0	0	0	0	0
Magdalena	0	0	0	0	0	0	0	1
Maltrata	0	1	0	0	0	0	0	0
Manlio Fabio Altamirano	1	0	0	0	0	0	0	0
Mariano Escobedo	2	1	0	0	0	0	0	5
Martínez de la Torre	8	5	5	14	1	6	15	42
Mecatlán	0	0	0	0	0	0	0	0
Mecayapan	0	1	1	1	0	0	0	2
Medellín	0	1	0	2	2	0	4	4
Miahuatlán	0	1	0	0	0	0	0	0
Minatitlán	17	1	4	6	0	6	5	25
Misantla	1	2	2	1	0	1	1	31
Mixtla de Altamirano	0	0	0	1	0	0	0	0
Moloacán	1	0	0	0	0	0	0	0
Nanchital de Lázaro Cárdenas del Río	1	4	0	3	0	1	2	5
Naolinco	0	0	1	1	0	1	2	8
Naranjal	0	0	0	0	0	0	0	0
Naranjos Amatlán	2	0	1	1	1	1	0	8
Nautla	1	0	0	2	0	0	0	0
Nogales	8	1	0	2	0	0	1	5
Oluta	2	0	0	0	0	0	0	3
Omealca	0	0	0	2	0	0	0	0
Orizaba	31	4	12	6	2	14	3	55
Otatitlán	1	0	0	1	0	0	0	1
Oteapan	2	0	0	0	0	0	0	0
Ozuluama de Mascareñas	2	1	1	0	0	4	0	5
Pajapan	1	1	1	0	0	0	0	5
Pánuco	9	3	3	0	2	1	2	11
Papantla	6	3	9	5	1	5	2	26
Paso de Ovejas	0	0	0	0	0	0	0	1
Paso del Macho	1	0	0	1	0	1	0	2
Perote	3	0	1	4	0	0	3	17
Platón Sánchez	2	2	0	2	0	1	0	3
Playa Vicente	5	0	0	1	0	0	1	2
Poza Rica de Hidalgo	12	9	22	10	1	15	5	64
Pueblo Viejo	2	0	0	1	0	0	0	4
Puente Nacional	0	0	0	0	0	0	0	2
Rafael Delgado	1	0	0	0	0	0	0	2
Rafael Lucio	1	0	1	0	0	0	0	2
Río Blanco	9	0	0	1	0	0	1	3
Salta Barranca	1	0	0	0	1	0	0	0

Delitos registrados en averiguaciones previas iniciadas por las agencias del ministerio público del fuero común por municipio de ocurrencia según principales delitos 2007

[Cuadro 8.3](#)
(3ª Parte y última)

Municipio	Sustracción o retención de menores o incapaces	Ultrajes a la autoridad	Falsificación de documentos	Privación de la libertad	Incumplimiento del deber legal	Falseedad ante la autoridad	Extorsión	Resto de los delitos
San Andrés Tenejapan	1	0	0	0	0	0	0	0
San Andrés Tuxtla	8	5	10	11	2	3	6	40
San Juan Evangelista	0	0	1	0	0	1	0	6
Santiago Tuxtla	0	1	0	0	0	0	0	0
Sayula de Alemán	3	0	0	0	0	0	0	4
Soconusco	2	0	0	0	0	0	0	4
Sochiapa	0	0	0	0	0	0	0	0
Soledad Atzompa	2	0	0	0	0	0	0	0
Soledad de Doblado	1	0	0	1	0	0	0	1
Soteapan	0	0	0	0	0	0	0	1
Tamalín	0	0	0	1	0	0	0	3
Tamiahua	0	0	0	0	0	0	0	1
Tampico Alto	0	0	0	0	0	0	0	0
Tancoco	0	0	0	0	0	0	0	0
Tantima	0	0	0	0	0	0	0	0
Tantoyuca	0	3	1	0	1	1	0	10
Tatahuicapan de Juárez	3	0	0	0	0	0	1	2
Tatatila	0	0	0	0	0	0	0	0
Tecolutla	1	0	0	0	0	0	0	3
Tehuipango	0	0	0	0	0	0	0	0
Tempoal	0	0	1	1	0	1	0	0
Tenampa	0	0	0	0	0	0	0	2
Tenochtitlán	0	0	0	0	0	0	0	0
Teocelo	1	1	0	0	0	1	0	2
Tepatlxco	0	0	0	0	0	0	0	2
Tepetlán	1	0	0	0	0	0	0	0
Tepetzintla	0	0	0	0	0	0	0	0
Tequila	0	1	0	0	0	0	0	1
Texhuacán	1	0	0	0	0	0	0	1
Texistepec	2	1	0	1	1	0	0	1
Tezonapa	4	1	0	0	0	0	0	5
Tierra Blanca	8	2	4	1	0	0	0	18
Tihuatlán	5	1	2	1	0	0	1	12
Tlacojalpan	0	1	2	0	0	0	0	0
Tlacolulan	1	0	0	1	0	0	0	2
Tlacotalpan	3	0	0	0	0	0	0	0
Tlacotepec de Mejía	0	0	0	0	0	0	0	1
Tlachichilco	0	0	0	0	0	0	0	0
Tlalixcoyan	1	0	0	1	0	0	0	2
Tlalnelhuayocan	0	0	0	0	0	0	0	2
Tlaltetela	0	1	0	0	0	0	0	1
Tlapacoyan	1	1	0	0	0	0	1	4
Tlaquilpa	0	0	0	1	0	0	0	1
Tlilapan	1	1	0	0	0	0	0	0
Tomatlán	1	0	0	0	0	0	0	0
Tonayán	0	0	0	0	0	0	0	0
Totutla	3	0	0	0	0	0	0	6
Tres Valles	6	4	3	1	1	0	0	7
Tuxpan	17	14	6	3	0	2	8	41

Delitos registrados en averiguaciones previas iniciadas por las agencias del ministerio público del fuero común por municipio de ocurrencia según principales delitos 2007

[Cuadro 8.3](#)
(3ª Parte y última)

Municipio	Sustracción o retención de menores o incapaces	Ultrajes a la autoridad	Falsificación de documentos	Privación de la libertad	Incumplimiento del deber legal	Falseedad ante la autoridad	Extorsión	Resto de los delitos
Tuxtilla	0	0	0	0	0	0	0	0
Ursulo Galván	0	0	2	0	0	0	0	3
Uxpanapa	0	1	1	0	0	0	0	3
Vega de Alatorre	0	0	0	0	0	0	0	0
Veracruz	119	90	61	22	8	40	31	271
Villa Aldama	1	0	0	0	0	0	0	0
Xalapa	63	51	65	37	204	40	54	304
Xico	0	0	0	0	0	0	0	2
Xoxocotla	0	0	0	0	0	0	0	1
Yanga	1	0	0	1	0	0	0	0
Yecuatla	0	0	0	0	0	0	0	2
Zacualpan	0	0	1	0	0	0	0	1
Zaragoza	2	0	0	0	0	0	0	0
Zentla	0	0	0	0	0	0	0	0
Zongolica	1	1	2	2	0	5	0	5
Zontecomatlán de López y Fuentes	0	0	0	0	0	0	0	0
Zozocolco de Hidalgo	0	0	0	0	0	0	0	2
Resto de los municipios	0	0	0	0	0	0	0	0

Nota: Para esta edición las averiguaciones previas iniciadas se entenderán en su denominación y contenido, al concepto de investigaciones ministeriales de acuerdo al código número 590 de procedimientos penales para el Estado Libre y Soberano de Veracruz de Ignacio de la Llave.

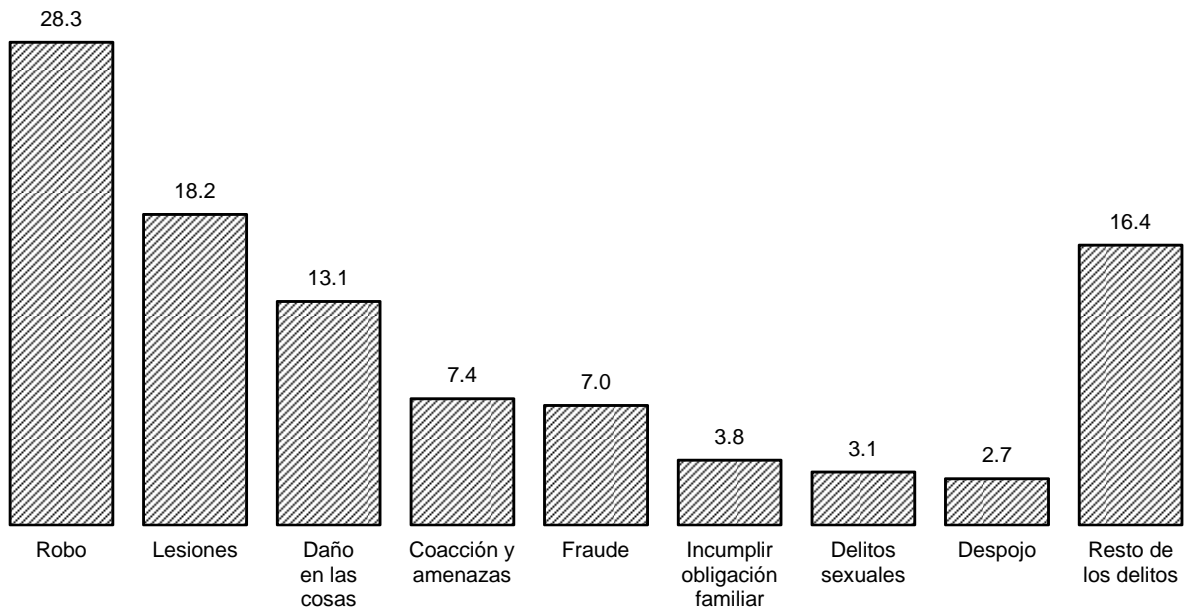
Los delitos que aparecen en este tabulado corresponden a un 97.8% del total de los delitos registrados en averiguaciones previas iniciadas por las Agencias del Ministerio Público.

Una averiguación previa puede incluir uno o más delitos.

Fuente: Procuraduría General de Justicia del Estado. Centro de Información.

**Delitos registrados en averiguaciones previas iniciadas
por las agencias del ministerio público del fuero
común según principales delitos
2007**
(Porcentaje)

[Gráfica 8.1](#)



Fuente: Cuadro 8.3

Víctimas de robo, lesiones, homicidio y delitos sexuales registradas en averiguaciones previas iniciadas por las agencias del ministerio público del fuero común por municipio de ocurrencia del delito y sexo 2007

[Cuadro 8.4](#)

Municipio Sexo	Víctimas de robo	Víctimas de lesiones	Víctimas de homicidio	Víctimas de delitos sexuales
Estado	22,096	15,841	1,827	2,690
Hombres	12,014	8,839	1,414	336
Mujeres	6,952	6,588	342	2,344
No especificado	3,130	414	71	10
Acajete	9	6	0	1
Hombres	5	3	0	0
Mujeres	3	3	0	1
No especificado	1	0	0	0
Acatlán	9	6	0	0
Hombres	6	5	0	0
Mujeres	2	1	0	0
No especificado	1	0	0	0
Acayucan	273	175	52	31
Hombres	149	116	41	2
Mujeres	108	51	7	29
No especificado	16	8	4	0
Actopan	27	24	5	9
Hombres	13	12	4	3
Mujeres	8	12	1	6
No especificado	6	0	0	0
Acula	4	7	0	2
Hombres	3	3	0	1
Mujeres	1	4	0	1
No especificado	0	0	0	0
Acultzingo	17	19	4	8
Hombres	13	16	3	2
Mujeres	2	3	1	6
No especificado	2	0	0	0
Agua Dulce	111	51	2	25
Hombres	55	27	2	2
Mujeres	48	21	0	23
No especificado	8	3	0	0
Álamo Temapache	184	171	16	38
Hombres	92	91	14	4
Mujeres	52	78	2	34
No especificado	40	2	0	0

Víctimas de robo, lesiones, homicidio y delitos sexuales registradas en averiguaciones previas iniciadas por las agencias del ministerio público del fuero común por municipio de ocurrencia del delito y sexo 2007

[Cuadro 8.4](#)

Municipio Sexo	Víctimas de robo	Víctimas de lesiones	Víctimas de homicidio	Víctimas de delitos sexuales
Alpatláhuac	1	6	1	0
Hombres	0	5	1	0
Mujeres	1	1	0	0
No especificado	0	0	0	0
Alto Lucero de Gutiérrez Barrios	9	15	4	4
Hombres	3	9	4	2
Mujeres	3	5	0	2
No especificado	3	1	0	0
Altotonga	38	32	11	27
Hombres	20	22	8	4
Mujeres	9	9	3	23
No especificado	9	1	0	0
Alvarado	166	108	17	12
Hombres	122	67	14	3
Mujeres	44	41	3	9
No especificado	0	0	0	0
Amatitlán	10	2	4	0
Hombres	9	2	2	0
Mujeres	1	0	2	0
No especificado	0	0	0	0
Amatlán de los Reyes	70	53	10	5
Hombres	47	30	9	1
Mujeres	15	22	1	4
No especificado	8	1	0	0
Ángel R. Cabada	18	27	4	3
Hombres	16	17	3	0
Mujeres	2	10	1	3
No especificado	0	0	0	0
Apazapan	2	1	0	0
Hombres	1	1	0	0
Mujeres	1	0	0	0
No especificado	0	0	0	0

Víctimas de robo, lesiones, homicidio y delitos sexuales registradas en averiguaciones previas iniciadas por las agencias del ministerio público del fuero común por municipio de ocurrencia del delito y sexo 2007

[Cuadro 8.4](#)

Municipio Sexo	Víctimas de robo	Víctimas de lesiones	Víctimas de homicidio	Víctimas de delitos sexuales
Aguila	3	1	0	0
Hombres	2	0	0	0
Mujeres	1	1	0	0
No especificado	0	0	0	0
Astacinga	0	3	0	2
Hombres	0	3	0	0
Mujeres	0	0	0	2
No especificado	0	0	0	0
Atlahuilco	3	0	0	2
Hombres	3	0	0	0
Mujeres	0	0	0	2
No especificado	0	0	0	0
Atoyac	24	28	5	11
Hombres	10	12	5	3
Mujeres	9	13	0	8
No especificado	5	3	0	0
Atzacan	15	29	1	0
Hombres	9	22	1	0
Mujeres	6	7	0	0
No especificado	0	0	0	0
Atzalan	19	47	21	14
Hombres	12	26	15	0
Mujeres	2	20	6	14
No especificado	5	1	0	0
Ayahualulco	1	12	0	0
Hombres	1	10	0	0
Mujeres	0	1	0	0
No especificado	0	1	0	0
Banderilla	42	45	2	12
Hombres	22	25	2	1
Mujeres	7	20	0	11
No especificado	13	0	0	0
Benito Juárez	1	0	0	0
Hombres	1	0	0	0
Mujeres	0	0	0	0
No especificado	0	0	0	0

Víctimas de robo, lesiones, homicidio y delitos sexuales registradas en averiguaciones previas iniciadas por las agencias del ministerio público del fuero común por municipio de ocurrencia del delito y sexo 2007

[Cuadro 8.4](#)

Municipio Sexo	Víctimas de robo	Víctimas de lesiones	Víctimas de homicidio	Víctimas de delitos sexuales
Boca del Río	964	484	51	16
Hombres	608	294	40	2
Mujeres	300	182	8	14
No especificado	56	8	3	0
Calcahualco	6	10	3	4
Hombres	5	7	3	2
Mujeres	1	3	0	2
No especificado	0	0	0	0
Camarón de Tejada	7	11	0	1
Hombres	3	8	0	0
Mujeres	3	3	0	1
No especificado	1	0	0	0
Camerino Z. Mendoza	121	106	9	9
Hombres	93	67	6	2
Mujeres	23	32	3	7
No especificado	5	7	0	0
Carlos A. Carrillo	66	56	8	6
Hombres	38	30	7	1
Mujeres	16	26	1	5
No especificado	12	0	0	0
Carrillo Puerto	4	3	1	4
Hombres	2	2	0	0
Mujeres	1	1	1	4
No especificado	1	0	0	0
Castillo de Teayo	8	7	0	3
Hombres	3	4	0	1
Mujeres	5	3	0	2
No especificado	0	0	0	0
Catemaco	27	69	5	18
Hombres	15	42	5	2
Mujeres	12	27	0	16
No especificado	0	0	0	0
Cazones de Herrera	2	7	1	11
Hombres	1	6	1	2
Mujeres	1	1	0	9
No especificado	0	0	0	0

Víctimas de robo, lesiones, homicidio y delitos sexuales registradas en averiguaciones previas iniciadas por las agencias del ministerio público del fuero común por municipio de ocurrencia del delito y sexo 2007

[Cuadro 8.4](#)

Municipio Sexo	Víctimas de robo	Víctimas de lesiones	Víctimas de homicidio	Víctimas de delitos sexuales
Cerro Azul	10	8	2	14
Hombres	5	5	1	0
Mujeres	4	3	1	14
No especificado	1	0	0	0
Citlaltépetl	4	0	0	0
Hombres	4	0	0	0
Mujeres	0	0	0	0
No especificado	0	0	0	0
Coacoatzintla	2	9	1	2
Hombres	1	6	1	0
Mujeres	0	3	0	2
No especificado	1	0	0	0
Coatepec	305	294	17	19
Hombres	135	165	13	7
Mujeres	111	124	3	12
No especificado	59	5	1	0
Coatzacoalcos	1,918	986	55	167
Hombres	1,103	559	41	15
Mujeres	631	399	11	152
No especificado	184	28	3	0
Coatzintla	44	53	4	25
Hombres	31	25	3	4
Mujeres	6	28	1	21
No especificado	7	0	0	0
Coetzala	0	3	0	0
Hombres	0	2	0	0
Mujeres	0	1	0	0
No especificado	0	0	0	0
Colipa	0	1	2	1
Hombres	0	1	2	0
Mujeres	0	0	0	1
No especificado	0	0	0	0
Comapa	2	17	5	2
Hombres	0	12	5	1
Mujeres	2	5	0	1
No especificado	0	0	0	0

Víctimas de robo, lesiones, homicidio y delitos sexuales registradas en averiguaciones previas iniciadas por las agencias del ministerio público del fuero común por municipio de ocurrencia del delito y sexo 2007

[Cuadro 8.4](#)

Municipio Sexo	Víctimas de robo	Víctimas de lesiones	Víctimas de homicidio	Víctimas de delitos sexuales
Córdoba	1,147	648	49	83
Hombres	718	373	39	8
Mujeres	360	253	8	75
No especificado	69	22	2	0
Cosamaloapan de Carpio	266	224	34	35
Hombres	173	119	26	4
Mujeres	81	105	8	31
No especificado	12	0	0	0
Cosautlán de Carvajal	5	10	1	0
Hombres	3	5	1	0
Mujeres	1	5	0	0
No especificado	1	0	0	0
Coscomatepec	21	37	3	11
Hombres	13	23	2	1
Mujeres	6	14	1	10
No especificado	2	0	0	0
Cosoleacaque	403	245	40	43
Hombres	244	151	33	7
Mujeres	139	86	6	36
No especificado	20	8	1	0
Cotaxtla	15	5	3	4
Hombres	12	4	2	0
Mujeres	3	1	1	4
No especificado	0	0	0	0
Coxquihui	2	6	1	2
Hombres	1	5	0	0
Mujeres	1	1	1	2
No especificado	0	0	0	0
Coyutla	2	5	1	2
Hombres	0	3	0	0
Mujeres	0	2	1	2
No especificado	2	0	0	0
Cuichapa	19	12	3	3
Hombres	12	6	3	0
Mujeres	7	5	0	3
No especificado	0	1	0	0

Víctimas de robo, lesiones, homicidio y delitos sexuales registradas en averiguaciones previas iniciadas por las agencias del ministerio público del fuero común por municipio de ocurrencia del delito y sexo 2007

[Cuadro 8.4](#)

Municipio Sexo	Víctimas de robo	Víctimas de lesiones	Víctimas de homicidio	Víctimas de delitos sexuales
Cuitláhuac	50	29	29	7
Hombres	41	20	26	0
Mujeres	8	9	3	7
No especificado	1	0	0	0
Chacaltianguis	8	5	1	1
Hombres	6	2	1	0
Mujeres	1	3	0	1
No especificado	1	0	0	0
Chalma	6	9	2	3
Hombres	2	7	1	1
Mujeres	2	2	1	2
No especificado	2	0	0	0
Chiconamel	1	4	2	0
Hombres	1	3	2	0
Mujeres	0	1	0	0
No especificado	0	0	0	0
Chiconquiaco	7	8	1	1
Hombres	3	6	1	0
Mujeres	1	2	0	1
No especificado	3	0	0	0
Chicontepec	23	68	6	9
Hombres	16	43	5	1
Mujeres	4	25	1	8
No especificado	3	0	0	0
Chinameca	19	12	1	7
Hombres	13	2	1	0
Mujeres	6	10	0	7
No especificado	0	0	0	0
Chinampa de Gorostiza	3	4	1	0
Hombres	1	3	1	0
Mujeres	1	1	0	0
No especificado	1	0	0	0
Chocamán	17	16	2	5
Hombres	9	7	2	0
Mujeres	8	9	0	5
No especificado	0	0	0	0

Víctimas de robo, lesiones, homicidio y delitos sexuales registradas en averiguaciones previas iniciadas por las agencias del ministerio público del fuero común por municipio de ocurrencia del delito y sexo 2007

[Cuadro 8.4](#)

Municipio Sexo	Víctimas de robo	Víctimas de lesiones	Víctimas de homicidio	Víctimas de delitos sexuales
Chontla	3	6	1	4
Hombres	3	5	1	1
Mujeres	0	1	0	3
No especificado	0	0	0	0
Chumatlán	0	0	0	8
Hombres	0	0	0	1
Mujeres	0	0	0	7
No especificado	0	0	0	0
El Higo	1	1	4	0
Hombres	1	1	4	0
Mujeres	0	0	0	0
No especificado	0	0	0	0
Emiliano Zapata	85	79	19	19
Hombres	59	49	15	6
Mujeres	17	28	4	13
No especificado	9	2	0	0
Espinal	6	7	0	7
Hombres	1	3	0	0
Mujeres	4	4	0	7
No especificado	1	0	0	0
Filomeno Mata	1	2	0	1
Hombres	0	2	0	0
Mujeres	0	0	0	1
No especificado	1	0	0	0
Fortín	200	120	21	11
Hombres	122	64	16	2
Mujeres	76	54	5	9
No especificado	2	2	0	0
Gutiérrez Zamora	19	13	9	9
Hombres	7	6	9	2
Mujeres	10	6	0	7
No especificado	2	1	0	0
Hidalgotitlán	5	3	1	7
Hombres	5	1	0	1
Mujeres	0	2	1	5
No especificado	0	0	0	1

Víctimas de robo, lesiones, homicidio y delitos sexuales registradas en averiguaciones previas iniciadas por las agencias del ministerio público del fuero común por municipio de ocurrencia del delito y sexo 2007

[Cuadro 8.4](#)

Municipio Sexo	Víctimas de robo	Víctimas de lesiones	Víctimas de homicidio	Víctimas de delitos sexuales
Huatusco	120	111	6	22
Hombres	72	64	4	6
Mujeres	44	45	2	16
No especificado	4	2	0	0
Huayacocotla	29	23	3	2
Hombres	15	16	2	0
Mujeres	5	6	1	2
No especificado	9	1	0	0
Hueyapan de Ocampo	13	24	5	5
Hombres	9	17	5	0
Mujeres	4	7	0	5
No especificado	0	0	0	0
Huiloapan de Cuauhtémoc	16	12	0	0
Hombres	11	7	0	0
Mujeres	5	5	0	0
No especificado	0	0	0	0
Ignacio de la Llave	31	21	2	2
Hombres	22	13	2	0
Mujeres	9	8	0	2
No especificado	0	0	0	0
Isla	124	78	28	8
Hombres	68	39	21	0
Mujeres	37	35	2	8
No especificado	19	4	5	0
Ixcatepec	9	3	0	1
Hombres	5	2	0	0
Mujeres	1	1	0	1
No especificado	3	0	0	0
Ixhuacán de los Reyes	6	9	1	1
Hombres	3	7	1	0
Mujeres	1	2	0	1
No especificado	2	0	0	0
Ixhuatlán de Madero	1	3	2	3
Hombres	1	1	2	0
Mujeres	0	2	0	3
No especificado	0	0	0	0

Víctimas de robo, lesiones, homicidio y delitos sexuales registradas en averiguaciones previas iniciadas por las agencias del ministerio público del fuero común por municipio de ocurrencia del delito y sexo 2007

[Cuadro 8.4](#)

Municipio Sexo	Víctimas de robo	Víctimas de lesiones	Víctimas de homicidio	Víctimas de delitos sexuales
Ixhuatlán del Café	12	32	4	8
Hombres	8	20	4	1
Mujeres	3	12	0	7
No especificado	1	0	0	0
Ixhuatlán del Sureste	17	6	2	8
Hombres	11	4	2	0
Mujeres	3	2	0	8
No especificado	3	0	0	0
Ixhuatlancillo	26	36	0	7
Hombres	8	21	0	1
Mujeres	17	15	0	6
No especificado	1	0	0	0
Ixmatlahuacan	9	3	1	0
Hombres	6	2	1	0
Mujeres	2	1	0	0
No especificado	1	0	0	0
Ixtaczoquitlán	28	46	10	16
Hombres	18	30	8	1
Mujeres	10	16	2	15
No especificado	0	0	0	0
Jalacingo	47	38	7	8
Hombres	20	15	6	1
Mujeres	9	22	1	7
No especificado	18	1	0	0
Jalcomulco	4	1	0	0
Hombres	1	0	0	0
Mujeres	1	1	0	0
No especificado	2	0	0	0
Jáltipan	86	70	9	8
Hombres	40	39	8	0
Mujeres	38	30	1	8
No especificado	8	1	0	0
Jamapa	7	6	0	1
Hombres	4	6	0	0
Mujeres	3	0	0	1
No especificado	0	0	0	0

Víctimas de robo, lesiones, homicidio y delitos sexuales registradas en averiguaciones previas iniciadas por las agencias del ministerio público del fuero común por municipio de ocurrencia del delito y sexo 2007

[Cuadro 8.4](#)

Municipio Sexo	Víctimas de robo	Víctimas de lesiones	Víctimas de homicidio	Víctimas de delitos sexuales
Jesús Carranza	15	27	10	7
Hombres	9	23	6	1
Mujeres	6	4	3	6
No especificado	0	0	1	0
Jilotepec	6	14	3	4
Hombres	2	8	2	1
Mujeres	2	4	0	2
No especificado	2	2	1	1
José Azueta	25	10	9	9
Hombres	11	7	6	1
Mujeres	10	3	3	8
No especificado	4	0	0	0
Juan Rodríguez Clara	24	10	3	5
Hombres	14	4	3	1
Mujeres	5	6	0	4
No especificado	5	0	0	0
Juchique de Ferrer	14	6	1	1
Hombres	7	5	0	0
Mujeres	6	1	1	1
No especificado	1	0	0	0
La Antigua	206	77	15	3
Hombres	132	45	12	0
Mujeres	74	32	3	3
No especificado	0	0	0	0
La Perla	3	19	1	6
Hombres	1	15	1	0
Mujeres	2	4	0	6
No especificado	0	0	0	0
Landero y Coss	1	0	0	0
Hombres	0	0	0	0
Mujeres	1	0	0	0
No especificado	0	0	0	0
Las Choapas	289	125	16	24
Hombres	160	78	16	2
Mujeres	115	47	0	21
No especificado	14	0	0	1

Víctimas de robo, lesiones, homicidio y delitos sexuales registradas en averiguaciones previas iniciadas por las agencias del ministerio público del fuero común por municipio de ocurrencia del delito y sexo 2007

[Cuadro 8.4](#)

Municipio Sexo	Víctimas de robo	Víctimas de lesiones	Víctimas de homicidio	Víctimas de delitos sexuales
Las Minas	3	4	4	0
Hombres	1	4	4	0
Mujeres	0	0	0	0
No especificado	2	0	0	0
Las Vigas de Ramírez	16	18	1	1
Hombres	12	14	0	0
Mujeres	3	4	0	1
No especificado	1	0	1	0
Lerdo de Tejada	34	18	5	11
Hombres	19	10	5	2
Mujeres	15	8	0	9
No especificado	0	0	0	0
Los Reyes	1	4	1	0
Hombres	1	4	0	0
Mujeres	0	0	1	0
No especificado	0	0	0	0
Magdalena	0	1	1	2
Hombres	0	0	0	0
Mujeres	0	1	1	2
No especificado	0	0	0	0
Maltrata	19	24	6	2
Hombres	14	15	6	0
Mujeres	3	9	0	2
No especificado	2	0	0	0
Manlio Fabio Altamirano	15	17	6	3
Hombres	5	11	1	0
Mujeres	5	6	4	3
No especificado	5	0	1	0
Mariano Escobedo	22	49	5	7
Hombres	14	24	2	0
Mujeres	7	25	3	7
No especificado	1	0	0	0
Martínez de la Torre	411	316	36	72
Hombres	185	166	32	11
Mujeres	147	149	3	61
No especificado	79	1	1	0

Víctimas de robo, lesiones, homicidio y delitos sexuales registradas en averiguaciones previas iniciadas por las agencias del ministerio público del fuero común por municipio de ocurrencia del delito y sexo 2007

[Cuadro 8.4](#)

Municipio Sexo	Víctimas de robo	Víctimas de lesiones	Víctimas de homicidio	Víctimas de delitos sexuales
Mecatlán	0	1	0	1
Hombres	0	0	0	0
Mujeres	0	1	0	1
No especificado	0	0	0	0
Mecayapan	4	27	1	10
Hombres	2	19	1	2
Mujeres	2	6	0	8
No especificado	0	2	0	0
Medellín	105	66	7	10
Hombres	53	38	3	0
Mujeres	37	25	3	10
No especificado	15	3	1	0
Miahuatlán	7	9	4	1
Hombres	4	8	4	0
Mujeres	0	1	0	1
No especificado	3	0	0	0
Minatitlán	819	302	49	62
Hombres	470	163	43	10
Mujeres	278	134	4	52
No especificado	71	5	2	0
Misantla	164	99	22	30
Hombres	86	50	16	4
Mujeres	45	45	6	26
No especificado	33	4	0	0
Mixtla de Altamirano	1	6	0	2
Hombres	1	5	0	0
Mujeres	0	1	0	2
No especificado	0	0	0	0
Moloacán	13	5	0	12
Hombres	4	3	0	4
Mujeres	9	2	0	8
No especificado	0	0	0	0
Nanchital de Lázaro Cárdenas del Río	117	74	2	19
Hombres	60	36	2	2
Mujeres	52	36	0	16
No especificado	5	2	0	1

Víctimas de robo, lesiones, homicidio y delitos sexuales registradas en averiguaciones previas iniciadas por las agencias del ministerio público del fuero común por municipio de ocurrencia del delito y sexo 2007

[Cuadro 8.4](#)

Municipio Sexo	Víctimas de robo	Víctimas de lesiones	Víctimas de homicidio	Víctimas de delitos sexuales
Naolinco	31	29	2	2
Hombres	14	21	2	0
Mujeres	14	8	0	2
No especificado	3	0	0	0
Naranjal	0	0	0	1
Hombres	0	0	0	0
Mujeres	0	0	0	1
No especificado	0	0	0	0
Naranjos Amatlán	41	21	7	6
Hombres	18	16	6	1
Mujeres	12	5	1	5
No especificado	11	0	0	0
Nautla	12	10	2	5
Hombres	8	5	2	1
Mujeres	3	4	0	4
No especificado	1	1	0	0
Nogales	87	84	7	8
Hombres	69	51	6	2
Mujeres	15	27	1	6
No especificado	3	6	0	0
Oluta	2	4	3	4
Hombres	0	2	3	1
Mujeres	2	2	0	3
No especificado	0	0	0	0
Omealca	14	10	4	7
Hombres	10	6	3	0
Mujeres	4	3	1	7
No especificado	0	1	0	0
Orizaba	565	499	36	50
Hombres	351	265	33	2
Mujeres	214	234	3	48
No especificado	0	0	0	0
Otatitlán	11	7	1	3
Hombres	8	2	1	0
Mujeres	3	5	0	3
No especificado	0	0	0	0

Víctimas de robo, lesiones, homicidio y delitos sexuales registradas en averiguaciones previas iniciadas por las agencias del ministerio público del fuero común por municipio de ocurrencia del delito y sexo 2007

[Cuadro 8.4](#)

Municipio Sexo	Víctimas de robo	Víctimas de lesiones	Víctimas de homicidio	Víctimas de delitos sexuales
Oteapan	6	7	2	4
Hombres	4	6	2	0
Mujeres	1	1	0	4
No especificado	1	0	0	0
Ozuluama de Mascareñas	57	41	18	14
Hombres	40	27	13	0
Mujeres	10	13	4	14
No especificado	7	1	1	0
Pajapan	7	7	2	6
Hombres	4	7	2	1
Mujeres	2	0	0	5
No especificado	1	0	0	0
Pánuco	232	178	39	31
Hombres	127	104	31	6
Mujeres	72	71	7	25
No especificado	33	3	1	0
Papantla	295	257	36	96
Hombres	143	153	27	8
Mujeres	120	103	6	88
No especificado	32	1	3	0
Paso de Ovejas	9	14	4	2
Hombres	4	14	4	0
Mujeres	5	0	0	2
No especificado	0	0	0	0
Paso del Macho	38	62	11	0
Hombres	31	40	8	0
Mujeres	6	21	3	0
No especificado	1	1	0	0
Perote	332	231	23	41
Hombres	169	144	20	8
Mujeres	93	77	3	33
No especificado	70	10	0	0
Platón Sánchez	16	8	2	4
Hombres	7	5	1	0
Mujeres	7	3	1	4
No especificado	2	0	0	0

Víctimas de robo, lesiones, homicidio y delitos sexuales registradas en averiguaciones previas iniciadas por las agencias del ministerio público del fuero común por municipio de ocurrencia del delito y sexo 2007

[Cuadro 8.4](#)

Municipio Sexo	Víctimas de robo	Víctimas de lesiones	Víctimas de homicidio	Víctimas de delitos sexuales
Playa Vicente	57	49	22	8
Hombres	30	30	19	2
Mujeres	27	19	3	6
No especificado	0	0	0	0
Poza Rica de Hidalgo	1,003	777	68	111
Hombres	539	429	55	24
Mujeres	335	339	12	87
No especificado	129	9	1	0
Pueblo Viejo	51	35	3	15
Hombres	16	22	1	4
Mujeres	24	13	2	11
No especificado	11	0	0	0
Puente Nacional	49	10	5	1
Hombres	42	7	5	0
Mujeres	7	3	0	1
No especificado	0	0	0	0
Rafael Delgado	5	12	0	7
Hombres	4	7	0	1
Mujeres	0	5	0	6
No especificado	1	0	0	0
Rafael Lucio	14	10	1	1
Hombres	7	5	1	0
Mujeres	4	5	0	1
No especificado	3	0	0	0
Río Blanco	42	90	12	14
Hombres	29	56	10	1
Mujeres	13	34	2	13
No especificado	0	0	0	0
Saltabarranca	2	6	1	0
Hombres	0	6	1	0
Mujeres	2	0	0	0
No especificado	0	0	0	0
San Andrés Tuxtla	258	286	15	42
Hombres	170	189	11	10
Mujeres	88	97	4	32
No especificado	0	0	0	0

Víctimas de robo, lesiones, homicidio y delitos sexuales registradas en averiguaciones previas iniciadas por las agencias del ministerio público del fuero común por municipio de ocurrencia del delito y sexo 2007

[Cuadro 8.4](#)

Municipio Sexo	Víctimas de robo	Víctimas de lesiones	Víctimas de homicidio	Víctimas de delitos sexuales
San Juan Evangelista	10	18	1	9
Hombres	4	10	1	1
Mujeres	3	4	0	8
No especificado	3	4	0	0
Santiago Tuxtla	16	19	5	13
Hombres	12	13	4	2
Mujeres	4	6	1	11
No especificado	0	0	0	0
Sayula de Alemán	37	13	6	8
Hombres	24	9	5	2
Mujeres	12	3	0	6
No especificado	1	1	1	0
Soconusco	6	4	1	6
Hombres	2	4	1	0
Mujeres	4	0	0	6
No especificado	0	0	0	0
Sochiapa	8	11	5	0
Hombres	3	6	5	0
Mujeres	3	5	0	0
No especificado	2	0	0	0
Soledad Atzompa	1	7	0	5
Hombres	1	3	0	3
Mujeres	0	3	0	2
No especificado	0	1	0	0
Soledad de Doblado	8	7	3	3
Hombres	5	5	3	2
Mujeres	3	2	0	1
No especificado	0	0	0	0
Soteapan	1	7	0	7
Hombres	1	4	0	0
Mujeres	0	3	0	7
No especificado	0	0	0	0
Tamalín	1	1	0	0
Hombres	0	0	0	0
Mujeres	1	1	0	0
No especificado	0	0	0	0

Víctimas de robo, lesiones, homicidio y delitos sexuales registradas en averiguaciones previas iniciadas por las agencias del ministerio público del fuero común por municipio de ocurrencia del delito y sexo 2007

[Cuadro 8.4](#)

Municipio Sexo	Víctimas de robo	Víctimas de lesiones	Víctimas de homicidio	Víctimas de delitos sexuales
Tamiahua	20	8	1	5
Hombres	13	7	1	1
Mujeres	4	1	0	4
No especificado	3	0	0	0
Tampico Alto	10	4	4	2
Hombres	6	3	4	0
Mujeres	3	1	0	2
No especificado	1	0	0	0
Tancoco	2	0	0	0
Hombres	2	0	0	0
Mujeres	0	0	0	0
No especificado	0	0	0	0
Tantima	6	2	0	3
Hombres	4	2	0	0
Mujeres	1	0	0	3
No especificado	1	0	0	0
Tantoyuca	77	111	18	25
Hombres	38	70	13	0
Mujeres	18	41	5	25
No especificado	21	0	0	0
Tatahuicapan de Juárez	6	14	2	5
Hombres	5	8	2	1
Mujeres	1	6	0	4
No especificado	0	0	0	0
Tatatila	0	4	1	1
Hombres	0	3	1	0
Mujeres	0	1	0	1
No especificado	0	0	0	0
Tecolutla	26	8	2	10
Hombres	14	2	2	1
Mujeres	5	6	0	9
No especificado	7	0	0	0
Tehuipango	1	8	1	0
Hombres	1	5	1	0
Mujeres	0	3	0	0
No especificado	0	0	0	0

Víctimas de robo, lesiones, homicidio y delitos sexuales registradas en averiguaciones previas iniciadas por las agencias del ministerio público del fuero común por municipio de ocurrencia del delito y sexo 2007

Municipio Sexo	Víctimas de robo	Víctimas de lesiones	Víctimas de homicidio	Víctimas de delitos sexuales
Tempoal	60	63	18	12
Hombres	31	36	6	2
Mujeres	11	26	12	10
No especificado	18	1	0	0
Tenampa	0	4	1	1
Hombres	0	2	1	0
Mujeres	0	2	0	1
No especificado	0	0	0	0
Tenochtitlán	0	2	0	0
Hombres	0	1	0	0
Mujeres	0	1	0	0
No especificado	0	0	0	0
Teocelo	21	26	1	2
Hombres	14	15	0	0
Mujeres	3	11	0	2
No especificado	4	0	1	0
Tepatlxco	2	6	6	0
Hombres	2	2	3	0
Mujeres	0	4	3	0
No especificado	0	0	0	0
Tepetlán	3	5	0	2
Hombres	1	4	0	0
Mujeres	0	1	0	2
No especificado	2	0	0	0
Tepetzintla	4	9	0	1
Hombres	1	2	0	0
Mujeres	3	6	0	1
No especificado	0	1	0	0
Tequila	6	9	0	3
Hombres	3	6	0	0
Mujeres	2	3	0	3
No especificado	1	0	0	0
Texhuacán	0	4	0	0
Hombres	0	4	0	0
Mujeres	0	0	0	0
No especificado	0	0	0	0

Víctimas de robo, lesiones, homicidio y delitos sexuales registradas en averiguaciones previas iniciadas por las agencias del ministerio público del fuero común por municipio de ocurrencia del delito y sexo 2007

[Cuadro 8.4](#)

Municipio Sexo	Víctimas de robo	Víctimas de lesiones	Víctimas de homicidio	Víctimas de delitos sexuales
Texistepec	9	8	3	4
Hombres	5	6	2	0
Mujeres	1	2	1	4
No especificado	3	0	0	0
Tezonapa	61	74	16	16
Hombres	45	51	14	2
Mujeres	15	22	2	14
No especificado	1	1	0	0
Tierra Blanca	369	252	58	44
Hombres	223	144	52	5
Mujeres	116	96	5	39
No especificado	30	12	1	0
Tihuatlán	155	223	32	19
Hombres	88	132	24	3
Mujeres	44	83	7	16
No especificado	23	8	1	0
Tlacojalpan	3	3	3	1
Hombres	1	2	2	0
Mujeres	2	1	1	1
No especificado	0	0	0	0
Tlacolulan	10	5	3	5
Hombres	6	3	3	0
Mujeres	2	2	0	5
No especificado	2	0	0	0
Tlacotalpan	6	5	0	4
Hombres	4	2	0	0
Mujeres	2	3	0	4
No especificado	0	0	0	0
Tlacotepec de Mejía	1	3	1	1
Hombres	1	3	1	0
Mujeres	0	0	0	1
No especificado	0	0	0	0
Tlachichilco	1	2	0	0
Hombres	1	1	0	0
Mujeres	0	1	0	0
No especificado	0	0	0	0

Víctimas de robo, lesiones, homicidio y delitos sexuales registradas en averiguaciones previas iniciadas por las agencias del ministerio público del fuero común por municipio de ocurrencia del delito y sexo 2007

[Cuadro 8.4](#)

Municipio Sexo	Víctimas de robo	Víctimas de lesiones	Víctimas de homicidio	Víctimas de delitos sexuales
Tlaxicoyan	36	35	5	9
Hombres	21	24	2	2
Mujeres	14	10	1	7
No especificado	1	1	2	0
Tlalnahuayocan	15	15	3	6
Hombres	9	9	2	0
Mujeres	6	5	0	6
No especificado	0	1	1	0
Tlaltetela	0	18	4	5
Hombres	0	12	2	0
Mujeres	0	5	2	5
No especificado	0	1	0	0
Tlapacoyan	26	36	6	15
Hombres	11	19	6	0
Mujeres	13	13	0	14
No especificado	2	4	0	1
Tlaquilpa	3	11	4	2
Hombres	1	6	0	0
Mujeres	2	5	4	2
No especificado	0	0	0	0
Tlilapan	1	4	1	1
Hombres	0	3	1	0
Mujeres	1	1	0	1
No especificado	0	0	0	0
Tomatlán	1	6	1	5
Hombres	1	2	1	1
Mujeres	0	4	0	4
No especificado	0	0	0	0
Tonayán	2	7	0	0
Hombres	1	3	0	0
Mujeres	1	4	0	0
No especificado	0	0	0	0
Totutla	11	17	6	5
Hombres	7	8	5	0
Mujeres	4	9	1	5
No especificado	0	0	0	0

Víctimas de robo, lesiones, homicidio y delitos sexuales registradas en averiguaciones previas iniciadas por las agencias del ministerio público del fuero común por municipio de ocurrencia del delito y sexo 2007

[Cuadro 8.4](#)

Municipio Sexo	Víctimas de robo	Víctimas de lesiones	Víctimas de homicidio	Víctimas de delitos sexuales
Tres Valles	178	104	17	14
Hombres	115	70	15	1
Mujeres	49	33	1	13
No especificado	14	1	1	0
Tuxpan	607	545	26	72
Hombres	294	289	18	8
Mujeres	198	234	7	63
No especificado	115	22	1	1
Tuxtilla	2	4	0	1
Hombres	0	4	0	0
Mujeres	2	0	0	1
No especificado	0	0	0	0
Ursulo Galván	70	24	9	4
Hombres	52	16	5	1
Mujeres	18	8	4	3
No especificado	0	0	0	0
Uxpanapa	25	17	6	8
Hombres	15	9	3	0
Mujeres	3	5	0	7
No especificado	7	3	3	1
Vega de Alatorre	15	17	14	3
Hombres	6	12	8	0
Mujeres	4	5	6	3
No especificado	5	0	0	0
Veracruz	4,189	2,783	178	367
Hombres	2,020	1,373	115	44
Mujeres	1,142	1,288	43	323
No especificado	1,027	122	20	0
Villa Aldama	16	61	19	2
Hombres	8	36	17	0
Mujeres	2	12	1	2
No especificado	6	13	1	0
Xalapa	2,799	1,878	132	244
Hombres	1,261	934	90	27
Mujeres	918	893	37	214
No especificado	620	51	5	3

Víctimas de robo, lesiones, homicidio y delitos sexuales registradas en averiguaciones previas iniciadas por las agencias del ministerio público del fuero común por municipio de ocurrencia del delito y sexo 2007

[Cuadro 8.4](#)

Municipio Sexo	Víctimas de robo	Víctimas de lesiones	Víctimas de homicidio	Víctimas de delitos sexuales
Xico	55	42	2	11
Hombres	29	28	2	0
Mujeres	19	14	0	11
No especificado	7	0	0	0
Xoxocotla	0	2	0	0
Hombres	0	1	0	0
Mujeres	0	1	0	0
No especificado	0	0	0	0
Yanga	22	20	15	3
Hombres	17	12	11	0
Mujeres	5	8	4	3
No especificado	0	0	0	0
Yecuatla	9	4	0	2
Hombres	4	3	0	0
Mujeres	5	1	0	2
No especificado	0	0	0	0
Zaragoza	3	5	0	4
Hombres	1	2	0	1
Mujeres	0	3	0	3
No especificado	2	0	0	0
Zentla	8	17	8	0
Hombres	7	12	8	0
Mujeres	1	5	0	0
No especificado	0	0	0	0
Zongolica	19	50	7	7
Hombres	13	30	7	0
Mujeres	5	20	0	7
No especificado	1	0	0	0
Zontecomatlán de López y Fuentes	1	3	0	0
Hombres	0	3	0	0
Mujeres	0	0	0	0
No especificado	1	0	0	0
Zozocolco de Hidalgo	1	3	0	6
Hombres	0	0	0	1
Mujeres	1	3	0	5
No especificado	0	0	0	0

Víctimas de robo, lesiones, homicidio y delitos sexuales registradas en averiguaciones previas iniciadas por las agencias del ministerio público del fuero común por municipio de ocurrencia del delito y sexo 2007

[Cuadro 8.4](#)

Municipio Sexo	Víctimas de robo	Víctimas de lesiones	Víctimas de homicidio	Víctimas de delitos sexuales
Resto de los municipios	0	0	0	0

Nota: Para esta edición las averiguaciones previas iniciadas se entenderán en su denominación y contenido, al concepto de investigaciones ministeriales de acuerdo al código número 590 de procedimientos penales para el Estado Libre y Soberano de Veracruz de Ignacio de la Llave.

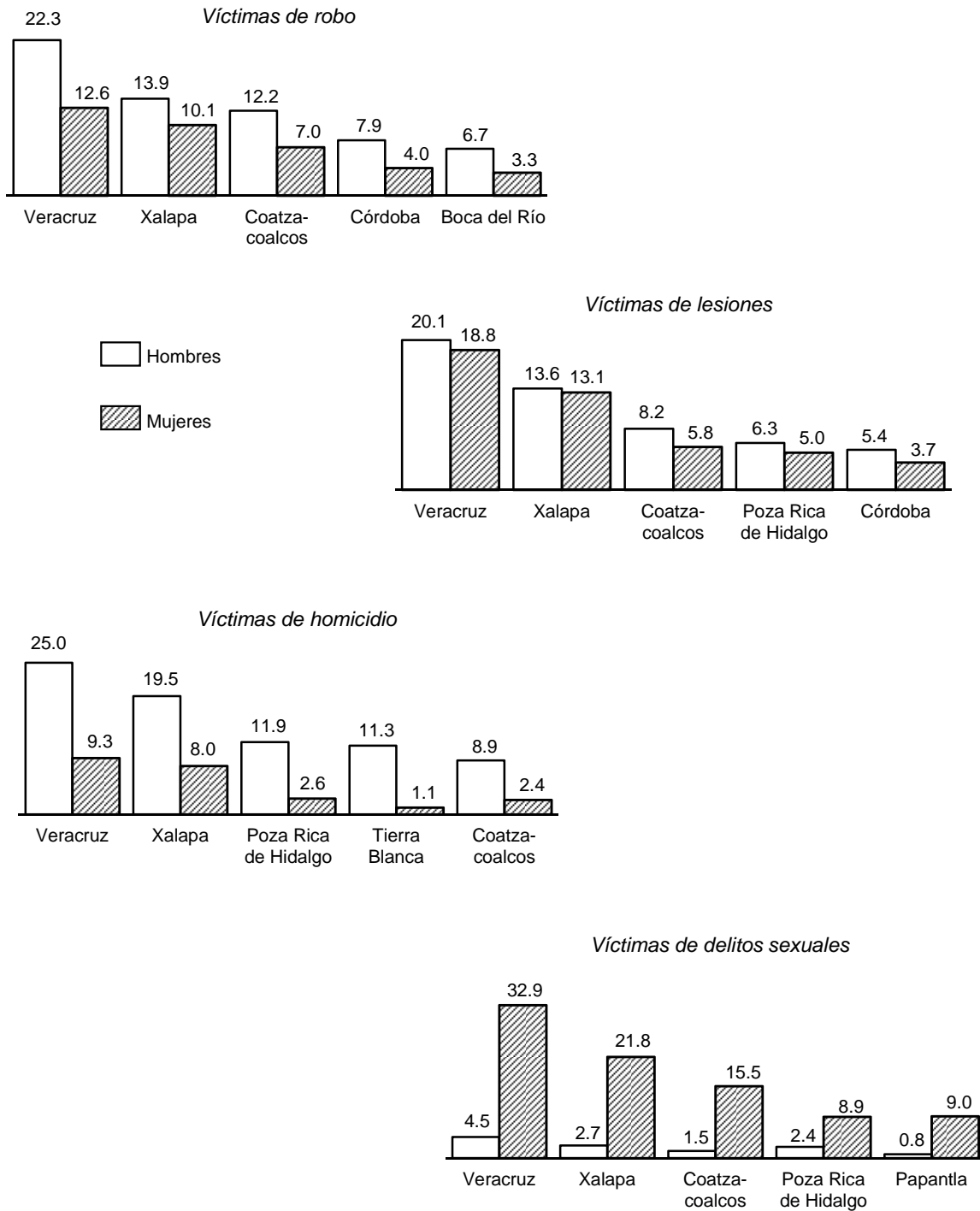
El número de víctimas es distinto al total de delitos registrados en averiguaciones previas, debido a que un mismo delito puede tener más de una víctima. Excluye a las personas morales.

Fuente: Procuraduría General de Justicia del Estado. Centro de Información.

Víctimas de robo, lesiones, homicidio y delitos sexuales registradas en averiguaciones previas iniciadas por las agencias del ministerio público del fuero común de los cinco principales municipios de ocurrencia del delito y sexo 2007

[Gráfica 8.2](#)

(Porcentaje)



Nota: Excluye aquellas víctimas donde no se especificó sexo.
Fuente: Cuadro 8.4

**Delitos registrados en averiguaciones previas iniciadas
por las agencias del ministerio público del fuero
federal por principales delitos
2007**

[Cuadro 8.5](#)

Delito	Delitos registrados en averiguaciones previas iniciadas
Total	3,642
Contra la salud a/	1,184
Producción	0
Transporte	14
Tráfico	9
Comercio	410
Suministro	5
Posesión	734
Otros	12
Contra instituciones de banca y crédito	35
Fiscales	104
Patrimoniales	687
Ambientales	134
Propiedad intelectual e industrial	51
Cometidos por servidor público	135
Armas prohibidas	513
Asociación delictuosa	0
Robo en carreteras	0
Previsto en la Ley General de Población	88
Ataque a las vías generales de comunicación (Excepto a carreteras)	80
Resto de los delitos	631

Nota: Una averiguación previa puede incluir uno o más delitos.

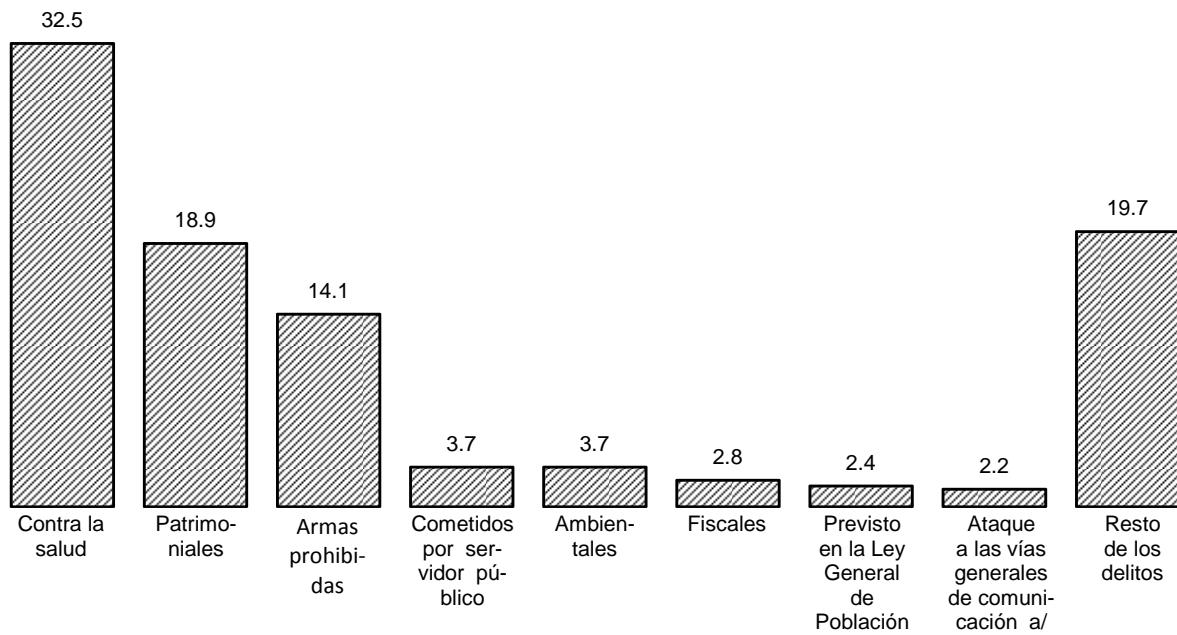
a/ Se refiere a todos aquellos que se relacionan con enervantes.

Fuente: Procuraduría General de la República. Dirección General de Planeación e Innovación Institucional; Dirección de Estadística.

Delitos registrados en averiguaciones previas iniciadas por las agencias del ministerio público del fuero federal por principales delitos 2007

[Gráfica 8.3](#)

(Porcentaje)



a/ Excepto a carreteras.
Fuente: Cuadro 8.5

**Averiguaciones previas registradas en las agencias del ministerio público del fuero común
2007**

[Cuadro 8.6](#)

Concepto	Averiguaciones previas registradas en las agencias del ministerio público del fuero común
Pendientes del año anterior a/	47,778
Recibidas durante el año	81,038
Consignadas	8,075
Con detenido	1,570
Sin detenido	6,505
Reservadas b/	65,574
No ejercicio de acción penal	9,791
Incompetencia	2,513
Acumuladas	314
Pendientes al final del año c/	42,549

Nota: Para esta edición las averiguaciones previas iniciadas se entenderán en su denominación y contenido, al concepto de investigaciones ministeriales de acuerdo al código número 590 de procedimientos penales para el Estado Libre y Soberano de Veracruz de Ignacio de la Llave.

a/ Datos referidos al 1 de enero de 2007.

b/ Se refiere a las resultantes de las diligencias practicadas que no tuvieron suficientes elementos para hacer la consignación ante los tribunales.

c/ Datos referidos al 31 de diciembre de 2007.

Fuente: Procuraduría General de Justicia del Estado. Centro de Información.

**Averiguaciones previas físicas registradas en las agencias del ministerio público del fuero federal
2007**

[Cuadro 8.7](#)

Concepto	Averiguaciones previas físicas registradas en las agencias del ministerio público del fuero federal
En trámite	4,015
Pendientes del año anterior a/	1 R/
Recibidas durante el año	3,499
Reingresos b/	515
Despachadas c/	3,858
Acumuladas	31
En reserva	1,728
Incompetencia	607
No ejercicio de acción penal	291
Consignadas	1,200
Con detenido	390
Sin detenido	810
Facultad de atracción	1
Pendientes al final del año d/	157

Nota: Las averiguaciones previas físicas son aquellas que están en proceso de integración e incluye a las que se encuentran en consulta.

a/ Datos referidos al 1 de enero de 2007.

b/ Se refiere a las averiguaciones previas que regresan de los juzgados por falta de elementos, a efecto de que se perfeccione la indagatoria que proviene de la reserva, en las que por existir mayores elementos para su debida integración se sacaron de la misma; incluye las recibidas para ser cumplimentadas y/o terminadas después de una atracción.

c/ Incluye las averiguaciones previas que fueron iniciadas en ejercicios anteriores, así como los reingresos.

d/ Datos referidos al 31 de diciembre de 2007.

Fuente: Procuraduría General de la República. Dirección General de Planeación e Innovación Institucional; Dirección de Estadística.

Órdenes de aprehensión giradas a la policía ministerial del estado y la Agencia Federal de Investigación 2007

[Cuadro 8.8](#)

Concepto	Órdenes de aprehensión giradas a la policía ministerial del estado	Órdenes de aprehensión giradas a la Agencia Federal de Investigación
Pendientes del año anterior a/	51,297	970
Recibidas durante el año b/	13,997	561
Reingresos	0	0
Cumplimentadas	5,875	299
Canceladas	3,040	225
Modificaciones autorizadas de cumplidas y canceladas	NA	1
Pendientes al final del año c/	56,379	1,008

Nota: Se consideran órdenes giradas por instancias locales y foráneas.

a/ Datos referidos al 1 de enero de 2007.

b/ Se refiere a las órdenes de aprehensión libradas.

c/ Datos referidos al 31 de diciembre de 2007.

Fuente: Procuraduría General de Justicia del Estado. Centro de Información.

Procuraduría General de la República. Dirección General de Planeación e Innovación Institucional; Dirección de Estadística.

**Automóviles, camionetas y motocicletas
robados y recuperados por mes
2007**

[Cuadro 8.9](#)

Mes	Automóviles robados	Automóviles recuperados a/	Camionetas robadas	Camionetas recuperadas a/	Motocicletas robadas	Motocicletas recuperadas a/
Total	1,165	492	724	290	471	102
Enero	75	51	53	17	29	10
Febrero	87	38	42	21	28	6
Marzo	86	42	58	27	31	10
Abril	70	31	48	23	30	4
Mayo	101	39	56	22	29	10
Junio	77	30	47	23	41	5
Julio	122	39	67	29	45	13
Agosto	78	38	66	32	48	9
Septiembre	109	48	65	21	35	5
Octubre	125	43	64	24	58	14
Noviembre	111	44	88	27	45	10
Diciembre	124	49	70	24	52	6

Nota: La información comprende vehículos correspondientes a los servicios: particular, público y oficial.

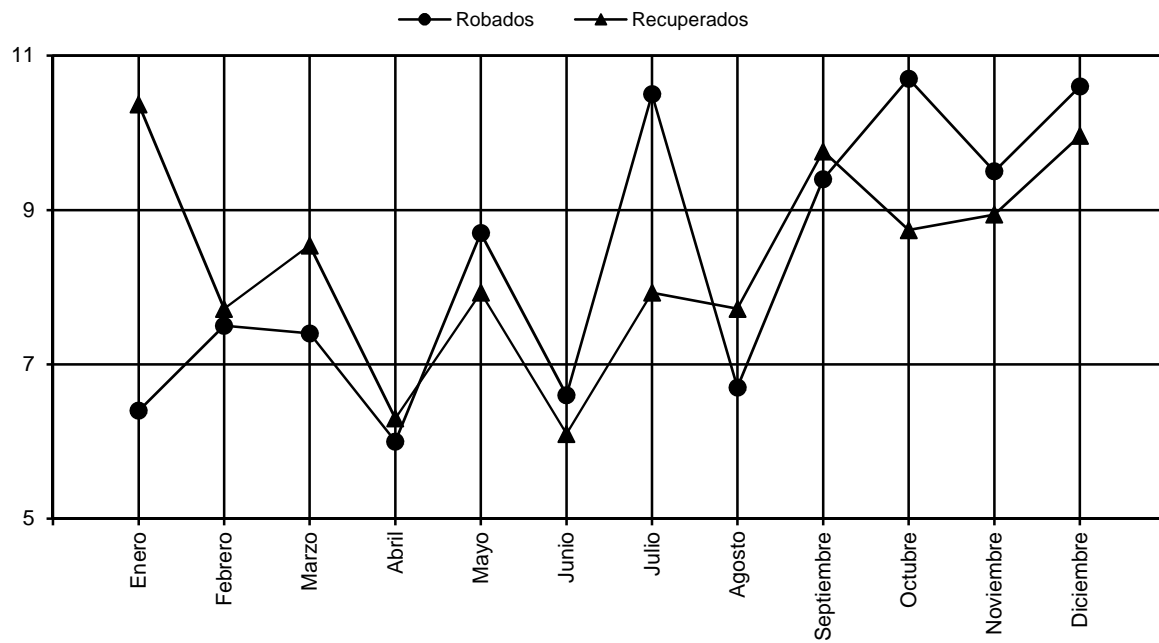
a/ Los datos incluyen recuperación de unidades cuyo robo haya sido denunciado en otras entidades federativas, o bien, en un año o mes distinto.

Fuente: Procuraduría General de Justicia del Estado. Centro de Información.

Automóviles robados y recuperados por mes

[Gráfica 8.4](#)

2007
(Porcentaje)



Nota: Con el objeto de mostrar mayor claridad en las fluctuaciones, fue necesario utilizar escala que no tiene su origen en el cero.

Fuente: Cuadro 8.9

**Presuntos delincuentes y sentenciados registrados
en los juzgados de primera instancia en materia
penal por sexo según tipo de fuero
2007**

[Cuadro 8.10](#)

Sexo	Presuntos delincuentes			Sentenciados		
	Total	Común	Federal	Total	Común	Federal
Total	9,804	8,505	1,299	5,979	4,975	1,004
Hombres	8,466	7,323	1,143	5,359	4,460	899
Mujeres	1,338	1,182	156	620	515	105

Nota: La información está referida a la entidad federativa de ocurrencia del delito.

Fuente: **INEGI**. Dirección General de Estadística; Dirección General Adjunta de Integración e Inventarios Estadísticos.

Presuntos delincuentes y sentenciados registrados en los juzgados de primera instancia en materia penal por grupo de edad según tipo de fuero 2007

[Cuadro 8.11](#)

Grupo de edad	Presuntos delincuentes			Sentenciados		
	Total	Común	Federal	Total	Común	Federal
Total	9,804	8,505	1,299	5,979	4,975	1,004
16 a 17 años	169	169	0	132	132	0
18 a 19 años	513	470	43	390	359	31
20 a 24 años	1,536	1,393	143	1,079	954	125
25 a 29 años	1,511	1,323	188	965	806	159
30 a 34 años	1,509	1,285	224	847	686	161
35 a 39 años	1,269	1,082	187	802	638	164
40 a 44 años	1,100	922	178	576	459	117
45 a 49 años	782	650	132	414	324	90
50 a 54 años	562	463	99	321	255	66
55 a 59 años	355	306	49	169	135	34
60 y más años	497	442	55	284	227	57
No especificado	1	0	1	0	0	0

Nota: La edad mínima de responsabilidad penal en conductas tipificadas como delitos por los fueros común y federal para todas las entidades federativas es de 18 años cumplidos, de acuerdo a la última reforma al artículo 18 de la Constitución Política de los Estados Unidos Mexicanos, sin embargo en esta entidad se incluyen menores de 18 años debido a que se registraron casos de personas en declaración preparatoria, cuya edad no fue acreditada ante el juzgado que proporcionó la información, ni comprobada por dictamen médico rendido por perito oficial.

Fuente: **INEGI**. Dirección General de Estadística; Dirección General Adjunta de Integración e Inventarios Estadísticos.

Presuntos delincuentes registrados en los juzgados de primera instancia en materia penal del fuero común por municipio donde ocurrió el delito según principales delitos 2007

[Cuadro 8.12](#)

Municipio	Total	Robo	Lesiones	Incumplir obligación familiar	Daño en las cosas	Fraude	Despojo	Violación	Homicidio	Violencia intrafamiliar	Resto de los delitos
Estado	8,505	2,393	1,866	688	600	466	451	418	310	167	1,146
Acajete	4	2	0	1	0	0	0	0	1	0	0
Acatlán	2	0	0	1	0	0	0	0	1	0	0
Acayucan	176	39	37	12	13	21	25	4	1	7	17
Actopan	8	3	1	1	0	0	2	0	1	0	0
Acula	1	0	0	0	0	0	0	1	0	0	0
Acultzingo	12	3	3	2	1	0	0	2	1	0	0
Agua Dulce	60	6	13	8	3	1	7	8	1	3	10
Álamo Temapache	91	15	26	13	9	3	5	4	3	2	11
Alto Lucero de Gutiérrez Barrios	16	4	2	2	2	0	4	0	2	0	0
Altotonga	23	7	5	3	1	0	0	2	3	2	0
Alvarado	27	16	3	0	0	2	1	0	2	0	3
Amatitlán	2	0	2	0	0	0	0	0	0	0	0
Amatlán de los Reyes	20	4	3	3	2	4	0	0	0	1	3
Ángel R. Cabada	20	1	3	1	2	3	0	3	3	0	4
Astacinga	2	0	0	0	0	0	0	1	1	0	0
Atlahuilco	11	4	1	0	4	0	1	1	0	0	0
Atoyac	12	3	3	0	0	2	0	1	0	1	2
Atzacan	12	3	6	0	0	0	0	0	0	0	3
Atzacan	26	3	3	2	2	0	0	3	4	0	9
Ayahualulco	8	1	1	1	1	0	0	1	1	0	2
Banderilla	12	2	1	1	2	1	2	0	0	1	2
Benito Juárez	9	1	6	0	1	0	0	1	0	0	0
Boca del Río	194	94	16	2	13	13	9	0	3	1	43
Calcahualco	2	0	0	0	0	0	0	0	1	0	1
Camarón de Tejeda	2	1	0	0	0	1	0	0	0	0	0
Camerino Z. Mendoza	27	3	5	5	1	3	3	2	0	0	5
Carlos A. Carrillo	8	1	5	0	0	0	0	2	0	0	0
Carrillo Puerto	10	0	2	3	1	0	4	0	0	0	0
Castillo de Teayo	9	4	0	1	1	0	0	2	0	1	0
Catemaco	32	9	12	2	2	1	1	2	0	0	3
Cazones de Herrera	13	1	7	2	0	0	0	2	0	0	1
Cerro Azul	27	7	2	4	2	0	0	6	0	0	6
Citlaltépetl	18	5	0	0	0	0	8	3	1	0	1
Coacoatzintla	4	0	1	0	1	0	0	2	0	0	0
Coahuilán	1	0	0	0	1	0	0	0	0	0	0
Coatepec	133	43	24	9	15	7	3	6	1	0	25
Coatzacoalcos	562	130	87	95	21	38	31	18	15	14	113
Coatzintla	29	8	6	0	1	0	1	4	4	0	5
Colipa	9	1	3	0	2	1	0	0	2	0	0
Comapa	6	1	0	2	0	0	0	1	1	0	1
Córdoba	626	227	153	44	45	35	26	21	19	16	40
Cosamaloapan de Carpio	64	21	24	1	5	3	0	4	2	1	3
Cosautlán de Carvajal	6	0	2	0	0	1	0	0	0	1	2
Coscomatepec	19	2	2	4	0	2	1	5	1	0	2
Cosoleacaque	83	16	18	9	4	4	5	7	3	4	13
Cotaxtla	2	0	0	0	0	0	0	0	0	0	2
Coxquihui	8	2	5	1	0	0	0	0	0	0	0
Coyutla	14	0	4	1	3	0	0	2	1	0	3
Cuichapa	4	3	0	0	0	0	0	0	0	0	1
Cuitláhuac	15	8	3	0	1	0	0	0	1	0	2
Chacaltianguis	9	8	0	0	0	0	0	1	0	0	0

Presuntos delincuentes registrados en los juzgados de primera instancia en materia penal del fuero común por municipio donde ocurrió el delito según principales delitos 2007

[Cuadro 8.12](#)

Municipio	Total	Robo	Lesiones	Incumplir obligación familiar	Daño en las cosas	Fraude	Despojo	Violación	Homicidio	Violencia intrafamiliar	Resto de los delitos
Chalma	10	3	1	1	2	0	2	1	0	0	0
Chiconamel	7	0	4	0	0	1	0	0	0	0	2
Chiconquiaco	2	0	1	0	0	0	0	0	0	1	0
Chicontepec	25	3	13	1	1	0	2	0	0	0	5
Chinameca	13	2	3	0	0	3	0	2	0	0	3
Chinampa de Gorostiza	20	1	7	2	0	3	1	1	3	1	1
Chocamán	13	2	5	1	2	2	0	0	1	0	0
Chontla	9	0	0	1	1	0	1	1	0	0	5
Chumatlán	7	1	0	0	2	1	0	3	0	0	0
El Higo	16	0	9	1	1	1	0	0	0	0	4
Emiliano Zapata	24	5	8	0	2	1	0	1	2	1	4
Espinal	16	2	1	2	0	2	2	4	0	0	3
Filomeno Mata	3	0	2	0	1	0	0	0	0	0	0
Fortín	36	10	9	4	2	1	2	3	3	0	2
Gutiérrez Zamora	25	9	4	2	2	0	0	1	0	1	6
Hidalgotitlán	4	1	1	0	0	0	1	0	1	0	0
Huatusco	23	3	5	0	2	4	1	3	3	1	1
Huayacocotla	32	7	11	4	0	1	3	2	1	0	3
Hueyapan de Ocampo	28	4	10	1	1	2	0	5	1	1	3
Huiloapan de Cuauhtémoc	7	2	3	1	0	1	0	0	0	0	0
Ignacio de la Llave	6	3	1	1	0	0	0	0	0	0	1
Ilamatlán	5	0	2	1	0	0	0	0	1	0	1
Isla	37	15	9	1	2	0	0	4	1	2	3
Ixcatepec	3	0	0	1	0	1	0	1	0	0	0
Ixhuatlán de Madero	9	1	2	1	0	0	1	0	1	0	3
Ixhuatlán del Café	6	2	0	1	2	0	0	0	0	0	1
Ixhuatlán del Sureste	17	2	7	5	0	0	2	0	0	0	1
Ixhuatlancillo	19	2	7	0	2	0	4	0	1	0	3
Ixmatalhuacan	1	0	1	0	0	0	0	0	0	0	0
Ixtaczoquitlán	38	4	14	2	2	2	3	5	1	0	5
Jalacingo	33	0	3	1	5	3	13	4	1	0	3
Jáltipan	61	9	8	3	16	7	5	0	1	3	9
Jamapa	2	2	0	0	0	0	0	0	0	0	0
Jesús Carranza	26	7	8	1	0	0	2	2	3	1	2
Jilotepec	3	0	0	2	0	0	1	0	0	0	0
José Azueta	10	2	6	0	0	1	0	0	0	0	1
Juan Rodríguez Clara	16	9	4	0	1	0	0	1	0	1	0
Juchique de Ferrer	4	0	0	0	1	1	0	1	1	0	0
La Antigua	28	7	2	0	3	3	0	3	1	2	7
La Perla	3	0	1	1	0	1	0	0	0	0	0
Landero y Coss	1	0	0	0	0	1	0	0	0	0	0
Las Choapas	115	16	13	8	5	7	9	20	12	10	15
Las Minas	4	0	0	2	0	0	0	0	0	0	2
Las Vigas de Ramírez	4	0	3	0	0	0	0	0	1	0	0
Lerdo de Tejada	19	10	2	2	0	0	0	4	0	0	1
Los Reyes	4	0	3	0	0	0	0	0	0	0	1
Magdalena	1	1	0	0	0	0	0	0	0	0	0
Maltrata	15	4	2	1	0	1	2	1	2	0	2
Manlio Fabio Altamirano	6	1	2	0	0	0	1	1	0	0	1
Mariano Escobedo	8	2	3	1	1	0	0	0	1	0	0
Martínez de la Torre	118	33	24	13	8	6	2	9	2	1	20
Mecatlán	6	1	2	0	0	0	2	1	0	0	0
Mecayapan	6	1	2	0	0	0	0	1	0	0	2
Medellín	25	8	4	1	2	0	0	2	6	1	1
Miahuatlán	6	0	0	1	0	0	0	0	0	0	5

Presuntos delincuentes registrados en los juzgados de primera instancia en materia penal del fuero común por municipio donde ocurrió el delito según principales delitos 2007

[Cuadro 8.12](#)

Municipio	Total	Robo	Lesiones	Incumplir obligación familiar	Daño en las cosas	Fraude	Despojo	Violación	Homicidio	Violencia intrafamiliar	Resto de los delitos
Minatitlán	252	88	43	15	20	12	17	11	11	1	34
Misantla	60	18	8	6	2	2	0	8	3	3	10
Mixtla de Altamirano	24	5	8	7	0	0	0	4	0	0	0
Moloacán	28	8	4	3	5	0	0	2	1	0	5
Nanchital de Lázaro											
Cárdenas del Río	64	19	6	5	7	0	13	2	1	0	11
Naolinco	6	0	1	0	0	0	1	0	1	1	2
Naranjos Amatlán	41	8	6	2	4	6	4	2	1	1	7
Nautla	9	4	1	0	0	1	0	1	0	0	2
Nogales	33	4	11	3	1	1	4	0	1	1	7
Oluta	27	1	5	9	0	0	4	1	1	1	5
Omealca	11	3	3	2	0	0	0	0	1	0	2
Orizaba	300	84	98	15	23	24	4	4	10	0	38
Otatitlán	2	1	1	0	0	0	0	0	0	0	0
Oteapan	7	4	0	0	0	1	0	1	0	0	1
Ozuluama de Mascareñas	59	13	9	3	8	5	3	3	2	0	13
Pajapan	10	1	5	1	1	1	0	0	0	0	1
Pánuco	175	30	58	16	11	6	13	8	8	0	25
Papantla	260	46	104	12	24	8	0	14	10	8	34
Paso de Ovejas	5	1	0	1	1	0	1	1	0	0	0
Paso del Macho	15	7	3	0	1	0	0	0	2	0	2
Perote	100	34	13	13	7	9	4	6	3	0	11
Platón Sánchez	15	1	0	3	5	0	0	1	0	0	5
Playa Vicente	8	3	0	2	0	0	1	0	1	0	1
Poza Rica de Hidalgo	402	93	91	35	42	26	12	20	5	12	66
Pueblo Viejo	80	7	30	8	10	6	0	6	3	0	10
Puente Nacional	8	4	0	0	0	0	3	0	1	0	0
Rafael Delgado	7	1	3	1	0	0	1	0	1	0	0
Rafael Lucio	2	0	1	1	0	0	0	0	0	0	0
Río Blanco	37	11	13	3	2	0	0	1	0	3	4
Saltabarranca	1	0	0	0	0	0	0	0	0	0	1
San Andrés Tuxtla	150	32	52	3	10	7	11	8	1	4	22
San Juan Evangelista	22	10	4	0	2	1	0	0	2	0	3
Santiago Tuxtla	17	4	5	2	2	1	0	0	2	0	1
Sayula de Alemán	26	6	7	2	2	1	1	2	1	0	4
Soconusco	14	4	4	0	1	0	0	2	0	0	3
Sochiapa	3	0	2	1	0	0	0	0	0	0	0
Soledad de Doblado	12	1	2	1	0	0	0	3	0	0	5
Soteapan	5	0	2	1	0	0	0	0	0	1	1
Tamalín	3	0	1	1	0	0	1	0	0	0	0
Tamiahua	7	1	2	1	0	0	0	1	0	0	2
Tampico Alto	12	4	1	2	2	0	2	0	0	0	1
Tancoco	4	0	0	1	1	0	0	0	0	0	2
Tantima	16	0	2	2	1	0	3	1	0	0	7
Tantoyuca	52	2	18	2	1	6	7	6	1	0	9
Tatahuicapan de Juárez	3	0	0	0	1	0	0	1	1	0	0
Tecolutla	26	4	4	2	4	2	2	2	1	0	5
Tehuipango	17	1	4	1	1	0	3	0	0	0	7
Tempoal	22	4	7	0	0	2	2	2	2	0	3
Tenampa	1	0	0	0	0	0	0	0	1	0	0
Teocelo	5	1	0	0	0	0	0	2	1	1	0
Tepatlxco	4	1	0	0	0	0	0	1	2	0	0
Tepetlán	2	1	0	0	0	0	1	0	0	0	0
Tepetzintla	8	1	2	2	1	0	0	1	0	0	1
Tequila	17	2	5	3	0	0	1	2	0	0	4

Presuntos delincuentes registrados en los juzgados de primera instancia en materia penal del fuero común por municipio donde ocurrió el delito según principales delitos 2007

[Cuadro 8.12](#)

Municipio	Total	Robo	Lesiones	Incumplir obligación familiar	Daño en las cosas	Fraude	Despojo	Violación	Homicidio	Violencia intrafamiliar	Resto de los delitos
Texcatepec	9	1	3	3	0	0	0	0	2	0	0
Texistepec	21	1	5	2	4	1	4	2	0	1	1
Tezonapa	13	1	4	0	1	1	0	1	2	0	3
Tierra Blanca	66	35	7	3	2	3	3	3	3	1	6
Tehuacán	64	10	3	11	1	1	12	5	7	3	11
Tlacojalpan	1	0	0	0	0	0	0	0	0	0	1
Tlacolulan	5	1	1	2	0	0	0	1	0	0	0
Tlacotalpan	7	3	2	0	1	0	1	0	0	0	0
Tlacotepec de Mejía	3	0	1	0	0	0	1	0	0	1	0
Tlachichilco	2	0	1	0	0	0	1	0	0	0	0
Tlalixcoyan	14	5	3	1	1	1	0	1	1	0	1
Tlalnelhuayocan	7	0	1	1	0	0	0	0	2	1	2
Tlaltetela	3	0	0	1	1	0	0	0	1	0	0
Tlapacoyan	51	17	6	3	3	1	8	4	1	0	8
Tlaquilpa	1	0	0	0	0	0	1	0	0	0	0
Tlilapan	2	0	2	0	0	0	0	0	0	0	0
Tomatlán	2	0	2	0	0	0	0	0	0	0	0
Totutla	16	5	3	0	0	0	6	1	0	0	1
Tres Valles	37	19	5	1	1	1	0	3	7	0	0
Tuxpan	296	63	96	23	21	15	22	11	4	10	31
Tuxtilla	1	0	0	0	0	0	0	0	0	0	1
Ursulo Galván	6	2	0	0	1	2	0	0	0	0	1
Uxpanapa	14	0	3	2	0	0	3	2	4	0	0
Vega de Alatorre	6	1	1	1	0	2	0	0	0	0	1
Veracruz	1,019	487	187	45	79	36	29	16	22	10	108
Villa Aldama	4	1	0	0	1	1	1	0	0	0	0
Xalapa	766	240	125	80	42	65	30	14	37	21	112
Xico	26	5	6	1	2	2	4	2	0	0	4
Xoxocotla	3	1	2	0	0	0	0	0	0	0	0
Yanga	7	1	1	1	1	1	0	1	0	0	1
Yecuatla	2	1	0	0	0	0	0	1	0	0	0
Zacualpan	3	1	0	1	0	0	0	1	0	0	0
Zaragoza	3	0	0	1	0	0	0	1	1	0	0
Zentla	1	1	0	0	0	0	0	0	0	0	0
Zongolica	30	1	9	3	4	2	0	3	2	0	6
Zontecomatlán de López y Fuentes	12	3	5	1	0	0	2	0	1	0	0
Zozocolco de Hidalgo	11	0	1	1	0	0	3	6	0	0	0
Resto de los municipios	0	0	0	0	0	0	0	0	0	0	0

Fuente: INEGI. Dirección General de Estadística; Dirección General Adjunta de Integración e Inventarios Estadísticos.

**Sentenciados registrados en los juzgados de primera instancia
en materia penal del fuero común por municipio
donde ocurrió el delito según principales delitos
2007**

[Cuadro 8.13](#)

Municipio	Total	Robo	Lesiones	Violación	Daño en las cosas	Homicidio	Incumplir obligación familiar	Despojo	Fraude	Violencia intrafamiliar	Resto de los delitos
Estado	4,975	1,768	1,045	274	258	254	209	188	139	132	708
Acatlán	1	0	0	0	1	0	0	0	0	0	0
Acayucan	100	28	22	3	2	4	11	3	5	4	18
Actopan	5	1	0	0	0	0	0	4	0	0	0
Acula	2	2	0	0	0	0	0	0	0	0	0
Acultzingo	10	1	4	0	3	1	1	0	0	0	0
Agua Dulce	35	10	2	3	4	0	3	0	1	2	10
Álamo Temapache	37	7	8	5	2	2	2	0	0	2	9
Alpatláhuac	2	1	1	0	0	0	0	0	0	0	0
Alto Lucero de Gutiérrez Barrios	4	0	2	0	0	0	0	0	0	0	2
Altotonga	24	5	4	2	3	8	1	0	0	0	1
Alvarado	19	13	2	1	0	1	0	1	0	0	1
Amatitlán	4	3	1	0	0	0	0	0	0	0	0
Amatitlán de los Reyes	10	3	2	1	1	0	1	0	0	1	1
Ángel R. Cabada	27	6	7	0	0	1	0	8	2	0	3
Aquila	3	0	0	0	0	0	0	3	0	0	0
Atlahuilco	1	0	0	0	0	0	0	1	0	0	0
Atoyac	11	2	6	0	0	0	0	0	1	0	2
Atzacan	11	3	3	0	0	0	0	0	0	0	5
Atzalan	22	5	5	1	4	2	1	1	0	0	3
Ayahualulco	2	0	1	0	0	0	0	0	0	0	1
Banderilla	6	1	2	0	0	0	0	0	0	0	3
Benito Juárez	2	0	2	0	0	0	0	0	0	0	0
Boca del Río	149	87	12	3	3	2	1	2	4	6	29
Calcahualco	3	0	1	0	0	0	0	1	0	0	1
Camarón de Tejeda	1	1	0	0	0	0	0	0	0	0	0
Camerino Z. Mendoza	20	7	4	1	2	0	1	1	0	0	4
Carlos A. Carrillo	6	1	4	0	0	1	0	0	0	0	0
Castillo de Teayo	2	0	0	2	0	0	0	0	0	0	0
Catemaco	26	10	5	3	0	2	1	0	1	2	2
Cazones de Herrera	9	0	1	4	0	2	0	0	0	0	2
Cerro Azul	10	4	1	1	0	0	1	0	0	1	2
Citlaltépetl	3	1	0	0	0	2	0	0	0	0	0
Coahuilán	2	0	1	0	0	0	1	0	0	0	0
Coatepec	63	32	4	1	4	4	3	1	1	1	12
Coatzacoalcos	205	78	31	13	11	10	9	9	6	7	31
Coatzintla	13	4	0	1	1	2	2	1	0	0	2
Colipa	4	0	1	0	0	2	0	0	0	0	1
Comapa	11	1	7	1	0	1	0	0	0	1	0
Córdoba	334	139	79	11	19	10	14	6	7	12	37
Cosamaloapan de Carpio	29	7	9	3	3	2	0	1	1	0	3
Cosautlán de Carvajal	2	1	0	1	0	0	0	0	0	0	0
Coscomatepec	9	3	2	2	0	0	0	0	0	1	1
Cosoleacaque	25	6	3	2	4	0	1	0	2	0	7
Coxquihui	24	2	17	2	0	2	0	0	0	0	1
Coyutla	14	4	2	1	1	0	1	4	0	0	1
Cuichapa	5	2	2	1	0	0	0	0	0	0	0
Cuitláhuac	6	0	3	1	1	0	0	0	0	0	1
Chacaltianguis	8	5	0	0	0	3	0	0	0	0	0
Chalma	15	1	0	1	0	1	0	12	0	0	0
Chiconamel	1	0	1	0	0	0	0	0	0	0	0
Chiconquiaco	1	0	0	0	0	0	0	1	0	0	0

**Sentenciados registrados en los juzgados de primera instancia
en materia penal del fuero común por municipio
donde ocurrió el delito según principales delitos
2007**

[Cuadro 8.13](#)

Municipio	Total	Robo	Lesiones	Violación	Daño en las cosas	Homici- dio	Incumplir obligación familiar	Despojo	Fraude	Violencia intrafa- miliar	Resto de los delitos
Chicontepec	17	3	5	1	1	1	2	1	0	1	2
Chinameca	4	0	1	1	1	0	0	0	0	0	1
Chinampa de Gorostiza	2	1	0	0	0	1	0	0	0	0	0
Chocamán	2	0	1	0	0	0	1	0	0	0	0
Chontla	5	0	0	0	0	0	0	0	0	0	5
Chumatlán	2	0	1	1	0	0	0	0	0	0	0
El Higo	8	1	3	1	0	0	0	0	0	0	3
Emiliano Zapata	15	2	2	1	3	0	0	0	2	0	5
Espinal	5	0	0	0	0	3	0	0	0	0	2
Filomeno Mata	3	0	1	0	0	0	0	1	1	0	0
Fortín	16	5	2	0	1	3	3	0	0	0	2
Gutiérrez Zamora	11	2	3	1	2	0	1	0	1	0	1
Hidalgotitlán	2	0	2	0	0	0	0	0	0	0	0
Huatusco	28	6	6	3	2	4	2	0	0	2	3
Huayacocotla	23	4	4	2	0	1	2	1	0	5	4
Hueyapan de Ocampo	22	4	5	1	2	5	0	0	1	0	4
Huiloapan de Cuauhtémoc	1	1	0	0	0	0	0	0	0	0	0
Ignacio de la Llave	6	3	0	0	0	1	0	0	0	0	2
Ilamatlán	8	0	2	1	0	0	3	0	0	0	2
Isla	31	12	7	4	1	2	0	0	0	1	4
Ixcatepec	4	1	1	0	1	0	0	0	0	1	0
Ixhuatlán de Madero	4	0	1	0	0	1	0	0	0	0	2
Ixhuatlán del Café	8	0	2	1	0	2	1	0	0	0	2
Ixhuatlán del Sureste	9	0	0	0	0	0	1	6	0	1	1
Ixhuatlancillo	2	0	2	0	0	0	0	0	0	0	0
Ixtaczoquitlán	18	3	6	1	1	0	0	2	2	0	3
Jalacingo	13	5	2	1	0	1	0	0	0	2	2
Jáltipan	19	6	5	1	1	0	1	0	2	1	2
Jamapa	5	4	0	1	0	0	0	0	0	0	0
Jesús Carranza	13	1	2	0	2	2	1	0	0	0	5
José Azueta	6	3	0	2	0	0	0	1	0	0	0
Juan Rodríguez Clara	10	3	1	2	0	1	1	0	0	1	1
Juchique de Ferrer	6	1	1	0	0	0	2	0	0	0	2
La Antigua	23	12	3	1	0	2	0	1	1	0	3
La Perla	2	0	0	0	1	0	0	0	1	0	0
Las Choapas	60	23	9	10	1	5	0	1	1	4	6
Las Minas	1	0	1	0	0	0	0	0	0	0	0
Las Vigas de Ramírez	1	0	0	0	0	1	0	0	0	0	0
Lerdo de Tejada	25	7	10	2	1	1	0	0	1	1	2
Los Reyes	1	1	0	0	0	0	0	0	0	0	0
Magdalena	2	2	0	0	0	0	0	0	0	0	0
Maltrata	6	2	1	0	1	0	1	1	0	0	0
Manlio Fabio Altamirano	6	2	1	0	0	2	0	0	0	0	1
Mariano Escobedo	8	2	2	1	1	0	0	0	1	0	1
Martínez de la Torre	108	39	24	9	10	4	2	2	3	0	15
Mecatlán	2	0	0	0	0	0	0	0	0	0	2
Mecayapan	10	3	2	0	0	2	1	0	0	0	2
Medellín	27	10	5	2	1	3	0	0	1	0	5
Miahuatlán	1	0	0	0	0	0	0	0	0	0	1
Minatitlán	85	29	13	11	4	7	1	3	5	1	11
Misantla	44	15	8	4	3	6	2	0	0	2	4
Mixtla de Altamirano	11	0	4	3	0	0	2	0	0	0	2
Moloacán	6	1	1	0	0	0	0	0	0	0	4
Nanchital de Lázaro											
Cárdenas del Río	26	6	11	3	3	2	0	0	0	1	0

**Sentenciados registrados en los juzgados de primera instancia
en materia penal del fuero común por municipio
donde ocurrió el delito según principales delitos
2007**

[Cuadro 8.13](#)

Municipio	Total	Robo	Lesiones	Violación	Daño en las cosas	Homicidio	Incumplir obligación familiar	Despojo	Fraude	Violencia intrafamiliar	Resto de los delitos
Naolinco	2	0	0	0	1	0	0	0	0	0	1
Naranjos Amatlán	21	4	4	0	2	0	4	0	0	0	7
Nautla	8	0	1	0	0	0	0	7	0	0	0
Nogales	26	9	8	1	2	0	1	0	2	0	3
Oluta	11	1	2	0	0	0	0	0	0	3	5
Omealca	4	2	0	0	0	0	0	0	1	0	1
Orizaba	138	57	29	9	8	4	4	1	9	2	15
Otatitlán	4	3	0	0	0	1	0	0	0	0	0
Oteapan	5	2	1	0	0	0	0	0	1	0	1
Ozuluama de Mascareñas	11	4	2	1	0	0	1	1	0	0	2
Pajapan	4	1	0	0	1	0	0	2	0	0	0
Pánuco	96	16	30	4	9	4	4	12	2	2	13
Papantla	146	24	52	8	10	10	7	7	4	2	22
Paso de Ovejas	3	0	2	1	0	0	0	0	0	0	0
Paso del Macho	15	11	1	1	0	1	0	0	0	0	1
Perote	40	15	6	5	0	0	4	1	1	1	7
Platón Sánchez	14	0	0	0	6	1	1	4	0	0	2
Playa Vicente	3	1	0	0	0	2	0	0	0	0	0
Poza Rica de Hidalgo	214	79	57	3	13	10	4	7	10	4	27
Pueblo Viejo	38	10	13	5	0	2	1	0	1	0	6
Puente Nacional	10	6	0	0	0	1	0	0	0	0	3
Rafael Delgado	3	0	1	0	1	0	1	0	0	0	0
Rafael Lucio	1	0	0	0	0	0	0	0	0	1	0
Río Blanco	26	12	4	1	2	0	1	0	1	2	3
Saltabarranca	5	1	3	0	0	0	1	0	0	0	0
San Andrés Tenejapan	3	0	3	0	0	0	0	0	0	0	0
San Andrés Tuxtla	110	33	36	6	4	4	2	1	2	6	16
San Juan Evangelista	8	0	2	2	0	0	0	2	0	0	2
Santiago Tuxtla	14	3	5	2	0	0	0	1	0	0	3
Sayula de Alemán	16	6	3	1	0	1	2	0	1	0	2
Soconusco	2	1	0	0	0	0	0	0	0	1	0
Sochiapa	4	0	0	1	0	0	1	0	0	0	2
Soledad Atzompa	5	0	0	0	0	0	0	0	0	0	5
Soledad de Doblado	2	0	1	0	0	1	0	0	0	0	0
Soteapan	14	1	8	1	0	1	2	0	0	1	0
Tamalín	2	0	2	0	0	0	0	0	0	0	0
Tamiahua	4	0	0	0	2	0	1	0	0	0	1
Tampico Alto	3	0	3	0	0	0	0	0	0	0	0
Tancoco	2	0	0	0	0	0	0	2	0	0	0
Tantima	4	0	0	0	0	0	0	0	0	0	4
Tantoyuca	32	0	7	3	1	4	2	9	0	0	6
Tatatila	3	0	2	0	0	0	0	0	0	0	1
Tecolutla	14	6	3	2	0	2	0	1	0	0	0
Tehuipango	6	1	3	0	0	1	0	1	0	0	0
Tempoal	10	0	4	4	0	0	1	0	0	0	1
Tenochtitlán	2	0	0	2	0	0	0	0	0	0	0
Teceelo	7	3	1	1	0	0	0	0	0	2	0
Tepatlixco	2	0	1	0	0	1	0	0	0	0	0
Tepetlán	1	0	0	0	0	1	0	0	0	0	0
Tepetzintla	6	0	0	3	0	0	1	0	0	2	0
Tequila	3	1	0	1	0	0	0	0	0	0	1
Texcatepec	10	0	7	0	0	1	0	0	0	2	0
Texhuacán	1	0	1	0	0	0	0	0	0	0	0
Texistepec	8	1	1	0	1	0	0	0	0	0	5
Tezonapa	8	2	3	1	0	1	0	0	0	0	1

**Sentenciados registrados en los juzgados de primera instancia
en materia penal del fuero común por municipio
donde ocurrió el delito según principales delitos
2007**

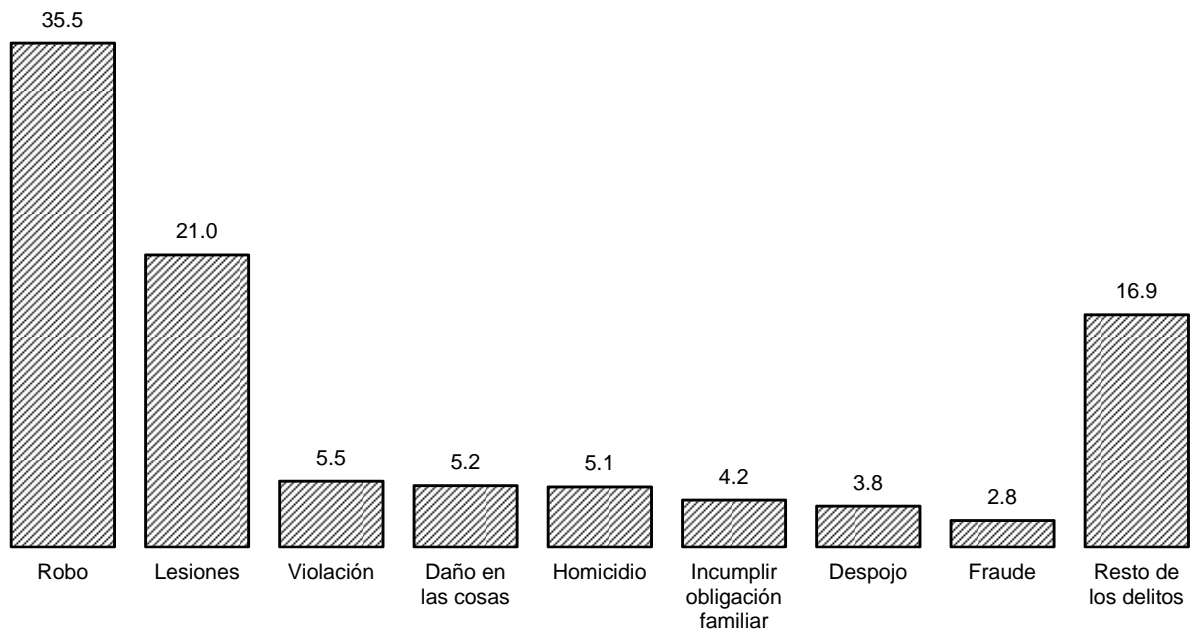
[Cuadro 8.13](#)

Municipio	Total	Robo	Lesiones	Violación	Daño en las cosas	Homicidio	Incumplir obligación familiar	Despojo	Fraude	Violencia intrafamiliar	Resto de los delitos
Tierra Blanca	37	20	9	2	1	1	1	0	0	1	2
Tehuacán	19	5	1	0	0	4	1	3	2	0	3
Tlacojalpan	1	0	0	0	0	0	0	0	0	0	1
Tlacolulan	1	0	0	0	0	1	0	0	0	0	0
Tlachichilco	1	1	0	0	0	0	0	0	0	0	0
Tlalixcoyan	4	1	1	1	1	0	0	0	0	0	0
Tlalnahuayocan	6	0	1	0	0	0	0	2	0	1	2
Tlaltetela	11	0	8	0	1	0	0	0	0	0	2
Tlapacoyan	29	8	4	3	1	0	3	4	1	0	5
Tlaquilpa	6	3	1	0	0	1	1	0	0	0	0
Tlilapan	2	0	0	0	0	0	0	1	0	1	0
Tomatlán	1	0	0	0	0	0	0	0	0	0	1
Totutla	1	0	1	0	0	0	0	0	0	0	0
Tres Valles	27	12	7	1	0	1	1	1	0	0	4
Tuxpan	218	65	61	6	13	8	12	11	2	10	30
Tuxtilla	7	0	0	1	0	0	0	0	0	0	6
Ursulo Galván	9	4	0	0	1	1	0	1	0	0	2
Uxpanapa	11	0	2	2	1	4	0	0	0	0	2
Vega de Alatorre	11	4	3	0	0	1	1	0	0	1	1
Veracruz	717	412	93	19	34	24	15	7	20	11	82
Villa Aldama	2	1	0	0	0	0	0	0	1	0	0
Xalapa	524	194	96	20	28	20	40	16	24	12	74
Xico	2	1	0	0	0	0	0	0	0	0	1
Xoxocotla	6	1	4	1	0	0	0	0	0	0	0
Yanga	1	1	0	0	0	0	0	0	0	0	0
Yecuatla	4	0	1	2	0	0	0	0	0	0	1
Zacualpan	4	1	0	0	1	1	0	0	0	0	1
Zaragoza	3	0	0	1	0	1	1	0	0	0	0
Zentla	2	0	0	0	0	1	1	0	0	0	0
Zongolica	29	6	12	3	0	3	1	1	0	0	3
Zozocolco de Hidalgo	4	0	1	0	0	0	0	2	0	0	1
Resto de los municipios	0	0	0	0	0	0	0	0	0	0	0

Fuente: INEGI. Dirección General de Estadística; Dirección General Adjunta de Integración e Inventarios Estadísticos.

**Sentenciados registrados en los juzgados de primera instancia
en materia penal del fuero común según principales delitos
2007**
(Porcentaje)

[Gráfica 8.5](#)



Cuadro 8.13

Presuntos delincuentes registrados en los juzgados de primera instancia en materia penal del fuero federal por municipio donde ocurrió el delito según principales delitos 2007

Cuadro 8.14
(1ª Parte)

Municipio	Total	En materia de narcóticos	Previsto en la Ley Federal de Armas de Fuego	Robo	Previsto en la Ley General de Población	Previsto en el Código Fiscal
Estado	1,299	463	413	86	68	63
Acayucan	46	15	9	1	15	0
Actopan	13	2	11	0	0	0
Acultzingo	3	0	3	0	0	0
Agua Dulce	11	8	2	1	0	0
Álamo Temapache	18	5	9	0	0	1
Alpatláhuac	1	0	1	0	0	0
Alto Lucero de Gutiérrez Barrios	6	3	3	0	0	0
Altotonga	5	2	2	0	0	1
Alvarado	6	1	2	0	0	0
Amatitlán	1	0	1	0	0	0
Amatlán de los Reyes	9	1	2	0	0	2
Ángel R. Cabada	4	0	4	0	0	0
Apazapan	2	0	0	0	0	0
Atoyac	1	1	0	0	0	0
Atzacan	2	0	2	0	0	0
Atzalan	9	0	6	0	0	0
Ayahualulco	1	0	0	0	0	0
Banderilla	5	4	1	0	0	0
Benito Juárez	1	0	1	0	0	0
Boca del Río	49	28	10	1	0	3
Calchahuaco	7	2	0	0	0	0
Camarón de Tejeda	1	0	1	0	0	0
Camerino Z. Mendoza	12	3	5	3	0	0
Carlos A. Carrillo	2	0	2	0	0	0
Carrillo Puerto	2	1	0	0	0	0
Castillo de Teayo	3	0	2	0	1	0
Catemaco	8	1	2	1	0	0
Cazones de Herrera	6	2	2	0	0	0
Cerro Azul	3	1	1	0	0	1
Coacoatzintla	1	1	0	0	0	0
Coahuilán	3	2	1	0	0	0
Coatepec	15	15	0	0	0	0
Coatzacoalcos	84	42	13	6	1	5
Coatzintla	16	13	3	0	0	0
Córdoba	44	22	12	0	0	4
Cosamaloapan de Carpio	12	3	3	0	1	0
Cosautlán de Carvajal	1	1	0	0	0	0
Coscomatepec	6	2	1	0	0	0
Cosoleacaque	17	5	3	3	2	1
Cotaxtla	9	0	0	3	3	3
Cuitláhuac	5	0	2	1	2	0
Chacaltianguis	1	1	0	0	0	0
Chicontepec	2	0	2	0	0	0
Chinameca	1	0	1	0	0	0
Chinampa de Gorostiza	2	0	2	0	0	0
Chocamán	1	0	1	0	0	0
El Higo	1	0	1	0	0	0
Emiliano Zapata	10	3	3	0	3	1
Espinal	1	1	0	0	0	0
Fortín	16	1	6	2	1	2
Gutiérrez Zamora	6	1	0	0	1	0

Presuntos delincuentes registrados en los juzgados de primera instancia en materia penal del fuero federal por municipio donde ocurrió el delito según principales delitos 2007

Cuadro 8.14
(1ª Parte)

Municipio	Total	En materia de narcóticos	Previsto en la Ley Federal de Armas de Fuego	Robo	Previsto en la Ley General de Población	Previsto en el Código Fiscal
Hidalgotitlán	2	0	2	0	0	0
Huatusco	13	8	3	0	0	0
Hueyapan de Ocampo	12	0	2	7	0	1
Isla	3	1	2	0	0	0
Ixcatepec	1	0	1	0	0	0
Ixhuatlán de Madero	6	0	5	0	0	0
Ixhuatlán del Sureste	4	1	2	1	0	0
Ixhuatlancillo	2	0	2	0	0	0
Ixtaczoquitlán	5	2	2	0	0	0
Jalacingo	1	0	0	0	0	1
Jáltipan	2	1	0	1	0	0
Jesús Carranza	1	1	0	0	0	0
José Azueta	5	0	5	0	0	0
Juan Rodríguez Clara	3	0	0	2	0	0
Juchique de Ferrer	1	0	1	0	0	0
La Antigua	10	3	0	3	3	0
La Perla	1	0	1	0	0	0
Las Choapas	15	4	8	0	1	0
Las Minas	2	0	1	0	0	0
Las Vigas de Ramírez	3	0	2	0	0	0
Lerdo de Tejada	8	5	3	0	0	0
Maltrata	2	0	1	0	0	0
Mariano Escobedo	1	0	1	0	0	0
Martínez de la Torre	8	5	2	1	0	0
Mecayapan	1	0	1	0	0	0
Medellín	12	7	1	2	1	1
Minatitlán	33	3	5	9	0	2
Misantla	8	5	3	0	0	0
Moloacán	1	0	0	0	1	0
Naolinco	2	0	2	0	0	0
Naranjos Amatlán	1	1	0	0	0	0
Nautla	2	0	2	0	0	0
Nogales	14	0	0	14	0	0
Oluta	3	0	3	0	0	0
Omealca	7	0	3	4	0	0
Orizaba	26	5	1	3	3	4
Oteapan	1	0	1	0	0	0
Ozuluama de Mascareñas	2	0	1	0	0	0
Pajapan	2	0	2	0	0	0
Pánuco	16	3	12	0	1	0
Papantla	16	4	3	0	1	0
Paso de Ovejas	4	3	1	0	0	0
Paso del Macho	2	2	0	0	0	0
Perote	12	7	4	0	0	0
Platón Sánchez	2	0	2	0	0	0
Playa Vicente	14	4	10	0	0	0
Poza Rica de Hidalgo	48	24	11	0	3	4
Pueblo Viejo	9	0	8	0	0	0
Puente Nacional	1	0	0	0	0	0
Rafael Delgado	1	0	0	0	0	0
Rafael Lucio	2	0	0	0	0	0
Río Blanco	10	5	0	0	0	5
San Andrés Tuxtla	10	3	7	0	0	0
Santiago Tuxtla	5	0	2	0	2	0
Sayula de Alemán	4	0	2	0	2	0

Presuntos delincuentes registrados en los juzgados de primera instancia en materia penal del fuero federal por municipio donde ocurrió el delito según principales delitos 2007

Cuadro 8.14
(1ª Parte)

Municipio	Total	En materia de narcóticos	Previsto en la Ley Federal de Armas de Fuego	Robo	Previsto en la Ley General de Población	Previsto en el Código Fiscal
Soconusco	1	0	1	0	0	0
Sochiapa	2	0	2	0	0	0
Soledad de Doblado	1	0	1	0	0	0
Soteapan	1	0	1	0	0	0
Tamiahua	4	2	2	0	0	0
Tantima	1	0	0	0	0	0
Tantoyuca	8	0	7	1	0	0
Tecolutla	6	1	1	0	0	0
Tempoal	5	1	3	0	1	0
Tenochtitlán	1	0	1	0	0	0
Teocelo	1	0	1	0	0	0
Tepetzintla	2	0	2	0	0	0
Texcatepec	1	0	1	0	0	0
Texhuacán	1	0	1	0	0	0
Texistepec	1	1	0	0	0	0
Tezonapa	7	1	4	0	2	0
Tierra Blanca	20	3	11	1	3	0
Tihuatlán	18	7	6	4	0	1
Tlacolulan	1	0	1	0	0	0
Tlacotalpan	5	3	0	0	0	0
Tlachichilco	5	2	3	0	0	0
Tlalixcoyan	1	0	0	0	0	0
Tlalnelhuayocan	5	4	1	0	0	0
Tlapacoyan	10	4	5	0	0	0
Tonayán	2	0	1	0	1	0
Totutla	2	0	2	0	0	0
Tres Valles	4	1	3	0	0	0
Tuxpan	41	22	10	0	1	1
Tuxtilla	1	0	1	0	0	0
Ursulo Galván	1	1	0	0	0	0
Uxpanapa	4	0	2	0	0	0
Vega de Alatorre	5	0	3	0	2	0
Veracruz	162	57	40	11	10	11
Villa Aldama	7	1	1	0	0	0
Xalapa	76	51	15	0	0	7
Xico	2	1	1	0	0	0
Yanga	1	0	1	0	0	0
Zacualpan	4	0	3	0	0	0
Zongolica	2	0	0	0	0	1
Zontecomatlán de López y Fuentes	4	0	4	0	0	0
Resto de los municipios	0	0	0	0	0	0

Presuntos delincuentes registrados en los juzgados de primera instancia en materia penal del fuero federal por municipio donde ocurrió el delito según principales delitos 2007

[Cuadro 8.14](#)
(2ª Parte y última)

Municipio	Previsto en la Ley de Equilibrio Ecológico	Previsto en la Ley de Vías de Comunicación	Falsificación de documentos	Asociación delictuosa	Resto de los delitos
Estado	46	33	27	11	89
Acayucan	0	0	6	0	0
Actopan	0	0	0	0	0
Acultzingo	0	0	0	0	0
Agua Dulce	0	0	0	0	0
Álamo Temapache	1	0	0	0	2
Alpatláhuac	0	0	0	0	0
Alto Lucero de Gutiérrez Barrios	0	0	0	0	0
Altotonga	0	0	0	0	0
Alvarado	2	0	0	0	1
Amatitlán	0	0	0	0	0
Amatlán de los Reyes	3	0	1	0	0
Ángel R. Cabada	0	0	0	0	0
Apazapan	2	0	0	0	0
Atoyac	0	0	0	0	0
Atzacan	0	0	0	0	0
Atzacan	0	0	0	0	0
Atzacan	3	0	0	0	0
Ayahualulco	1	0	0	0	0
Banderilla	0	0	0	0	0
Benito Juárez	0	0	0	0	0
Boca del Río	0	0	1	0	6
Calchahuaco	5	0	0	0	0
Camarón de Tejeda	0	0	0	0	0
Camerino Z. Mendoza	0	1	0	0	0
Carlos A. Carrillo	0	0	0	0	0
Carrillo Puerto	0	1	0	0	0
Castillo de Teayo	0	0	0	0	0
Catemaco	1	0	3	0	0
Cazones de Herrera	0	0	2	0	0
Cerro Azul	0	0	0	0	0
Coacoatzintla	0	0	0	0	0
Coahuilán	0	0	0	0	0
Coatepec	0	0	0	0	0
Coatzacoalcos	2	1	4	0	10
Coatzintla	0	0	0	0	0
Córdoba	0	0	0	0	6
Cosamaloapan de Carpio	0	1	0	0	4
Cosautlán de Carvajal	0	0	0	0	0
Coscomatepec	3	0	0	0	0
Cosoleacaque	0	1	0	0	2
Cotaxtla	0	0	0	0	0
Cuitláhuac	0	0	0	0	0
Chacaltianguis	0	0	0	0	0
Chicontepec	0	0	0	0	0
Chinameca	0	0	0	0	0
Chinampa de Gorostiza	0	0	0	0	0
Chocamán	0	0	0	0	0
El Higo	0	0	0	0	0
Emiliano Zapata	0	0	0	0	0
Espinal	0	0	0	0	0
Fortín	0	2	0	0	2
Gutiérrez Zamora	0	1	0	0	3

Presuntos delincuentes registrados en los juzgados de primera instancia en materia penal del fuero federal por municipio donde ocurrió el delito según principales delitos 2007

Cuadro 8.14
(2ª Parte y última)

Municipio	Previsto en la Ley de Equilibrio Ecológico	Previsto en la Ley de Vías de Comunicación	Falsificación de documentos	Asociación delictuosa	Resto de los delitos
Hidalgotitlán	0	0	0	0	0
Huatusco	1	1	0	0	0
Hueyapan de Ocampo	2	0	0	0	0
Isla	0	0	0	0	0
Ixcatepec	0	0	0	0	0
Ixhuatlán de Madero	1	0	0	0	0
Ixhuatlán del Sureste	0	0	0	0	0
Ixhuatlancillo	0	0	0	0	0
Ixtaczoquitlán	1	0	0	0	0
Jalacingo	0	0	0	0	0
Jáltipan	0	0	0	0	0
Jesús Carranza	0	0	0	0	0
José Azueta	0	0	0	0	0
Juan Rodríguez Clara	0	0	0	0	1
Juchique de Ferrer	0	0	0	0	0
La Antigua	0	1	0	0	0
La Perla	0	0	0	0	0
Las Choapas	1	0	0	1	0
Las Minas	1	0	0	0	0
Las Vigas de Ramírez	0	0	0	0	1
Lerdo de Tejada	0	0	0	0	0
Maltrata	1	0	0	0	0
Mariano Escobedo	0	0	0	0	0
Martínez de la Torre	0	0	0	0	0
Mecayapan	0	0	0	0	0
Medellín	0	0	0	0	0
Minatitlán	3	0	1	0	10
Misantla	0	0	0	0	0
Moloacán	0	0	0	0	0
Naolinco	0	0	0	0	0
Naranjos Amatlán	0	0	0	0	0
Nautla	0	0	0	0	0
Nogales	0	0	0	0	0
Oluta	0	0	0	0	0
Omealca	0	0	0	0	0
Orizaba	1	1	1	0	7
Oteapan	0	0	0	0	0
Ozuluama de Mascareñas	1	0	0	0	0
Pajapan	0	0	0	0	0
Pánuco	0	0	0	0	0
Papantla	2	0	0	5	1
Paso de Ovejas	0	0	0	0	0
Paso del Macho	0	0	0	0	0
Perote	1	0	0	0	0
Platón Sánchez	0	0	0	0	0
Playa Vicente	0	0	0	0	0
Poza Rica de Hidalgo	0	1	1	0	4
Pueblo Viejo	0	0	0	0	1
Puente Nacional	0	1	0	0	0
Rafael Delgado	0	0	0	0	1
Rafael Lucio	0	2	0	0	0
Río Blanco	0	0	0	0	0
San Andrés Tuxtla	0	0	0	0	0
Santiago Tuxtla	0	0	1	0	0
Sayula de Alemán	0	0	0	0	0

Presuntos delincuentes registrados en los juzgados de primera instancia en materia penal del fuero federal por municipio donde ocurrió el delito según principales delitos 2007

[Cuadro 8.14](#)
(2ª Parte y última)

Municipio	Previsto en la Ley de Equilibrio Ecológico	Previsto en la Ley de Vías de Comunicación	Falsificación de documentos	Asociación delictuosa	Resto de los delitos
Soconusco	0	0	0	0	0
Sochiapa	0	0	0	0	0
Soledad de Doblado	0	0	0	0	0
Soteapan	0	0	0	0	0
Tamiahua	0	0	0	0	0
Tantima	1	0	0	0	0
Tantoyuca	0	0	0	0	0
Tecolutla	0	4	0	0	0
Tempoal	0	0	0	0	0
Tenochtitlán	0	0	0	0	0
Teocelo	0	0	0	0	0
Tepetzintla	0	0	0	0	0
Texcatepec	0	0	0	0	0
Texhuacán	0	0	0	0	0
Texistepec	0	0	0	0	0
Tezonapa	0	0	0	0	0
Tierra Blanca	0	0	0	0	2
Tihuatlán	0	0	0	0	0
Tlacolulan	0	0	0	0	0
Tlacotalpan	1	0	0	0	1
Tlachichilco	0	0	0	0	0
Tlalixcoyan	0	0	0	0	1
Tlalnelhuayocan	0	0	0	0	0
Tlapacoyan	0	0	0	0	1
Tonayán	0	0	0	0	0
Totutla	0	0	0	0	0
Tres Valles	0	0	0	0	0
Tuxpan	0	2	0	0	5
Tuxtilla	0	0	0	0	0
Ursulo Galván	0	0	0	0	0
Uxpanapa	2	0	0	0	0
Vega de Alatorre	0	0	0	0	0
Veracruz	2	8	5	5	13
Villa Aldama	0	4	0	0	1
Xalapa	0	0	1	0	2
Xico	0	0	0	0	0
Yanga	0	0	0	0	0
Zacualpan	0	0	0	0	1
Zongolica	1	0	0	0	0
Zontecomatlán de López y Fuentes	0	0	0	0	0
Resto de los municipios	0	0	0	0	0

Fuente: INEGI. Dirección General de Estadística; Dirección General Adjunta de Integración e Inventarios Estadísticos.

Sentenciados registrados en los juzgados de primera instancia en materia penal del fuero federal por municipio donde ocurrió el delito según principales delitos 2007

Cuadro 8.15
(1ª Parte)

Municipio	Total	Previsto en la Ley Federal de Armas de Fuego	En materia de narcóticos	Robo	Previsto en la Ley General de Población	Previsto en la Ley de Equilibrio Ecológico
Estado	1,004	377	346	62	42	32
Acayucan	32	10	8	0	13	0
Actopan	5	4	0	1	0	0
Acultzingo	2	2	0	0	0	0
Agua Dulce	7	1	4	1	0	0
Álamo Temapache	33	10	6	0	0	0
Alto Lucero de Gutiérrez Barrios	4	3	1	0	0	0
Altotonga	8	8	0	0	0	0
Alvarado	5	2	1	0	0	0
Amatlán de los Reyes	8	3	2	0	0	3
Ángel R. Cabada	4	3	1	0	0	0
Apazapan	1	0	0	0	0	1
Atoyac	1	0	1	0	0	0
Atzacan	10	5	1	0	0	3
Ayahualulco	1	0	0	0	0	1
Banderilla	4	1	3	0	0	0
Boca del Río	50	14	35	0	0	0
Calcahualco	5	0	0	0	0	5
Camerino Z. Mendoza	11	2	3	3	0	0
Carlos A. Carrillo	3	2	1	0	0	0
Castillo de Teayo	2	1	0	0	1	0
Catemaco	5	3	1	0	0	1
Cazones de Herrera	1	1	0	0	0	0
Cerro Azul	2	1	0	0	0	0
Coacoatzintla	1	0	1	0	0	0
Coatepec	15	1	14	0	0	0
Coatzacoalcos	33	7	14	3	1	0
Coatzintla	8	2	4	1	0	0
Córdoba	32	17	7	0	2	0
Cosamaloapan de Carpio	15	6	4	0	0	0
Cosautlán de Carvajal	1	0	1	0	0	0
Coscomatepec	2	1	1	0	0	0
Cosoleacaque	4	1	1	1	1	0
Cotaxtla	5	2	0	0	3	0
Cuichapa	1	1	0	0	0	0
Cuitláhuac	4	2	0	1	0	0
Chicontepec	6	4	0	2	0	0
Chinameca	1	1	0	0	0	0
Chinampa de Gorostiza	2	2	0	0	0	0
El Higo	2	1	1	0	0	0
Emiliano Zapata	4	2	2	0	0	0
Fortín	10	6	1	1	1	0
Gutiérrez Zamora	2	0	0	0	2	0
Huatusco	5	2	0	0	0	0
Hueyapan de Ocampo	1	1	0	0	0	0
Isla	4	2	2	0	0	0
Ixhuacán de los Reyes	1	0	1	0	0	0
Ixhuatlán de Madero	8	6	0	0	0	2
Ixhuatlán del Sureste	4	3	1	0	0	0
Ixtaczoquitlán	9	3	0	0	0	1
Jalacingo	1	1	0	0	0	0
Jalcomulco	1	1	0	0	0	0

**Sentenciados registrados en los juzgados de primera instancia
en materia penal del fuero federal por municipio
donde ocurrió el delito según principales delitos
2007**

Cuadro 8.15
(1ª Parte)

Municipio	Total	Previsto en la Ley Fede- ral de Armas de Fuego	En materia de narcóticos	Robo	Previsto en la Ley Gene- ral de Po- blación	Previsto en la Ley de Equilibrio Ecológico
Jesús Carranza	9	2	7	0	0	0
José Azueta	6	5	0	0	0	0
Juan Rodríguez Clara	5	3	0	0	0	0
La Antigua	4	0	4	0	0	0
Las Choapas	12	7	4	0	1	0
Las Minas	1	1	0	0	0	0
Las Vigas de Ramírez	5	2	2	0	0	0
Lerdo de Tejada	8	2	6	0	0	0
Maltrata	4	2	1	0	0	1
Mariano Escobedo	1	1	0	0	0	0
Martínez de la Torre	10	2	3	0	0	0
Mecayapan	1	1	0	0	0	0
Medellín	8	1	4	2	0	0
Minatitlán	20	9	3	3	0	0
Misantla	3	3	0	0	0	0
Moloacán	2	0	0	0	1	0
Nanchital de Lázaro						
Cárdenas del Río	1	0	1	0	0	0
Naolinco	3	3	0	0	0	0
Naranjos Amatlán	2	0	1	0	0	0
Nautla	2	2	0	0	0	0
Nogales	16	0	0	15	0	0
Oluta	2	2	0	0	0	0
Omealca	4	3	0	0	0	0
Orizaba	12	0	0	2	2	2
Oteapan	2	1	1	0	0	0
Ozuluama de Mascareñas	3	1	0	0	0	1
Pajapan	1	1	0	0	0	0
Pánuco	21	11	5	2	1	0
Papantla	18	7	10	1	0	0
Paso de Ovejas	2	0	1	1	0	0
Perote	10	6	2	0	0	2
Platón Sánchez	1	1	0	0	0	0
Playa Vicente	8	7	1	0	0	0
Poza Rica de Hidalgo	40	12	22	2	0	1
Pueblo Viejo	7	1	1	4	0	0
Puente Nacional	1	0	0	0	0	0
Rafael Delgado	1	0	0	0	0	0
Río Blanco	2	1	1	0	0	0
San Andrés Tuxtla	17	6	10	0	1	0
San Juan Evangelista	4	0	2	0	0	0
Santiago Tuxtla	5	2	3	0	0	0
Sayula de Alemán	4	1	1	1	1	0
Sochiapa	3	3	0	0	0	0
Tamiahua	5	1	0	0	0	0
Tantoyuca	7	3	0	0	0	0
Tecolutla	4	2	2	0	0	0
Tempoal	3	1	0	0	0	0
Tenochtitlán	1	1	0	0	0	0
Teocelo	3	0	0	0	0	1
Tepatlaxco	1	0	0	1	0	0
Tepetzintla	2	2	0	0	0	0
Texcatepec	1	1	0	0	0	0
Texhuacán	1	0	0	0	0	1
Tezonapa	6	5	0	0	1	0

**Sentenciados registrados en los juzgados de primera instancia
en materia penal del fuero federal por municipio
donde ocurrió el delito según principales delitos
2007**

Cuadro 8.15
(1ª Parte)

Municipio	Total	Previsto en la Ley Federal de Armas de Fuego	En materia de narcóticos	Robo	Previsto en la Ley General de Población	Previsto en la Ley de Equilibrio Ecológico
Tierra Blanca	15	7	2	3	2	0
Tehuacán	12	2	6	3	0	0
Tlacotalpan	3	0	1	0	0	1
Tlachichilco	1	1	0	0	0	0
Tlalixcoyan	1	0	0	0	0	1
Tlalnelhuayocan	1	0	1	0	0	0
Tlapacoyan	4	2	2	0	0	0
Tonayán	1	1	0	0	0	0
Totutla	2	2	0	0	0	0
Tres Valles	5	3	1	1	0	0
Tuxpan	20	9	9	0	0	0
Tuxtilla	2	1	0	0	0	0
Ursulo Galván	2	0	0	2	0	0
Uxpanapa	1	1	0	0	0	0
Vega de Alatorre	3	1	0	0	2	0
Veracruz	136	40	68	5	5	1
Xalapa	69	16	34	0	1	3
Xico	1	0	1	0	0	0
Yanga	2	2	0	0	0	0
Yecuatla	1	1	0	0	0	0
Zacualpan	6	5	0	0	0	0
Zongolica	1	0	0	0	0	0
Zontecomatlán de López y Fuentes	4	4	0	0	0	0
Resto de los municipios	0	0	0	0	0	0

**Sentenciados registrados en los juzgados de primera instancia
en materia penal del fuero federal por municipio
donde ocurrió el delito según principales delitos
2007**

Cuadro 8.15
(2ª Parte y última)

Municipio	Previsto en el Código Fiscal	Contra el consumo y la riqueza	Previsto en la Ley de Vías de Comunicación	Falsificación de documentos	Resto de los delitos
Estado	27	22	11	9	76
Acazacatlan	0	0	0	0	1
Actopan	0	0	0	0	0
Acultzingo	0	0	0	0	0
Agua Dulce	0	0	0	0	1
Álamo Temapache	1	15	0	0	1
Alto Lucero de Gutiérrez Barrios	0	0	0	0	0
Altotonga	0	0	0	0	0
Alvarado	0	2	0	0	0
Amatlán de los Reyes	0	0	0	0	0
Ángel R. Cabada	0	0	0	0	0
Apazapan	0	0	0	0	0
Atoyac	0	0	0	0	0
Atzacatlan	1	0	0	0	0
Ayahualulco	0	0	0	0	0
Banderilla	0	0	0	0	0
Boca del Río	1	0	0	0	0
Calcahualco	0	0	0	0	0
Camerino Z. Mendoza	0	0	0	0	3
Carlos A. Carrillo	0	0	0	0	0
Castillo de Teayo	0	0	0	0	0
Catemaco	0	0	0	0	0
Cazones de Herrera	0	0	0	0	0
Cerro Azul	0	0	1	0	0
Coacoatzintla	0	0	0	0	0
Coatepec	0	0	0	0	0
Coatzacoalcos	1	1	0	2	4
Coatzintla	0	0	0	0	1
Córdoba	1	0	0	0	5
Cosamaloapan de Carpio	0	0	0	0	5
Cosautlán de Carvajal	0	0	0	0	0
Coscomatepec	0	0	0	0	0
Cosoleacaque	0	0	0	0	0
Cotaxtla	0	0	0	0	0
Cuichapa	0	0	0	0	0
Cuitláhuac	0	0	0	0	1
Chicontepec	0	0	0	0	0
Chinameca	0	0	0	0	0
Chinampa de Gorostiza	0	0	0	0	0
El Higo	0	0	0	0	0
Emiliano Zapata	0	0	0	0	0
Fortín	1	0	0	0	0
Gutiérrez Zamora	0	0	0	0	0
Huatusco	1	0	2	0	0
Hueyapan de Ocampo	0	0	0	0	0
Isla	0	0	0	0	0
Ixhuacán de los Reyes	0	0	0	0	0
Ixhuatlán del Sureste	0	0	0	0	0
Ixhuatlán de Madero	0	0	0	0	0
Ixtaczoquitlán	0	0	0	0	5
Jalacingo	0	0	0	0	0
Jalcomulco	0	0	0	0	0

**Sentenciados registrados en los juzgados de primera instancia
en materia penal del fuero federal por municipio
donde ocurrió el delito según principales delitos
2007**

Cuadro 8.15
(2ª Parte y última)

Municipio	Previsto en el Código Fiscal	Contra el consumo y la riqueza	Previsto en la Ley de Vías de Comunicación	Falsificación de documentos	Resto de los delitos
Jesús Carranza	0	0	0	0	0
José Azueta	0	0	0	0	1
Juan Rodríguez Clara	0	0	0	0	2
La Antigua	0	0	0	0	0
Las Choapas	0	0	0	0	0
Las Minas	0	0	0	0	0
Las Vigas de Ramírez	0	0	0	0	1
Lerdo de Tejada	0	0	0	0	0
Maltrata	0	0	0	0	0
Mariano Escobedo	0	0	0	0	0
Martínez de la Torre	0	0	0	0	5
Mecayapan	0	0	0	0	0
Medellín	0	0	0	0	1
Minatitlán	0	0	1	2	2
Misantla	0	0	0	0	0
Moloacán	0	0	0	0	1
Nanchital de Lázaro					
Cárdenas del Río	0	0	0	0	0
Naolinco	0	0	0	0	0
Naranjos Amatlán	0	0	0	0	1
Nautla	0	0	0	0	0
Nogales	0	0	0	0	1
Oluta	0	0	0	0	0
Omealca	0	0	0	0	1
Orizaba	2	0	3	0	1
Oteapan	0	0	0	0	0
Ozuluama de Mascareñas	0	0	0	0	1
Pajapan	0	0	0	0	0
Pánuco	1	0	0	0	1
Papantla	0	0	0	0	0
Paso de Ovejas	0	0	0	0	0
Perote	0	0	0	0	0
Platón Sánchez	0	0	0	0	0
Playa Vicente	0	0	0	0	0
Poza Rica de Hidalgo	1	0	0	2	0
Pueblo Viejo	0	0	1	0	0
Puente Nacional	0	0	1	0	0
Rafael Delgado	0	0	0	0	1
Río Blanco	0	0	0	0	0
San Andrés Tuxtla	0	0	0	0	0
San Juan Evangelista	0	0	0	0	2
Santiago Tuxtla	0	0	0	0	0
Sayula de Alemán	0	0	0	0	0
Sochiapa	0	0	0	0	0
Tamiahua	0	1	0	0	3
Tantoyuca	0	2	0	0	2
Tecolutla	0	0	0	0	0
Tempoal	0	0	0	0	2
Tenochtitlán	0	0	0	0	0
Teocelo	0	0	0	0	2
Tepatlatxco	0	0	0	0	0
Tepetzintla	0	0	0	0	0
Texcatepec	0	0	0	0	0
Texhuacán	0	0	0	0	0
Tezonapa	0	0	0	0	0

**Sentenciados registrados en los juzgados de primera instancia
en materia penal del fuero federal por municipio
donde ocurrió el delito según principales delitos
2007**

[Cuadro 8.15](#)
(2ª Parte y última)

Municipio	Previsto en el Código Fiscal	Contra el consumo y la riqueza	Previsto en la Ley de Vías de Comunicación	Falsificación de documentos	Resto de los delitos
Tierra Blanca	0	0	0	0	1
Tehuacán	1	0	0	0	0
Tlacotalpan	0	0	0	0	1
Tlachichilco	0	0	0	0	0
Tlalixcoyan	0	0	0	0	0
Tlalnahuayocan	0	0	0	0	0
Tlapacoyan	0	0	0	0	0
Tonayán	0	0	0	0	0
Totutla	0	0	0	0	0
Tres Valles	0	0	0	0	0
Tuxpan	0	1	0	0	1
Tuxtilla	0	0	0	1	0
Ursulo Galván	0	0	0	0	0
Uxpanapa	0	0	0	0	0
Vega de Alatorre	0	0	0	0	0
Veracruz	6	0	2	2	7
Xalapa	9	0	0	0	6
Xico	0	0	0	0	0
Yanga	0	0	0	0	0
Yecuatla	0	0	0	0	0
Zacualpan	0	0	0	0	1
Zongolica	0	0	0	0	1
Zontecomatlán de López y Fuentes	0	0	0	0	0
Resto de los municipios	0	0	0	0	0

Fuente: INEGI. Dirección General de Estadística; Dirección General Adjunta de Integración e Inventarios Estadísticos.

Delitos materia de la consignación de los presuntos delincuentes registrados en los juzgados de primera instancia en materia penal del fuero común por principales delitos según situación jurídica del presunto 2007

[Cuadro 8.16](#)

Delito	Total	Auto de formal prisión	Auto de sujeción a proceso	Auto de libertad por falta de elementos para procesar	Extinción de la acción penal
Total	9,867	7,689	365	1,141	672
Robo	2,445	2,179	8	247	11
Lesiones	1,942	1,293	322	109	218
Daño en las cosas	946	732	6	78	130
Incumplir obligación familiar	712	510	4	61	137
Despojo	522	401	0	106	15
Fraude	476	308	5	120	43
Violación	449	403	2	40	4
Homicidio	404	374	5	20	5
Violencia intrafamiliar	256	230	3	15	8
Resto de los delitos	1,715	1,259	10	345	101

Nota: La información está referida a la entidad federativa de ocurrencia del delito.

Fuente: **INEGI**. Dirección General de Estadística; Dirección General Adjunta de Integración e Inventarios Estadísticos.

Delitos materia de la sentencia de los sentenciados registrados en los juzgados de primera instancia en materia penal del fuero común por principales delitos según tipo de sentencia 2007

[Cuadro 8.17](#)

Delito	Total	Condenatoria	Absolutoria
Total	5,683	5,168	515
Robo	1,814	1,707	107
Lesiones	1,111	1,013	98
Daño en las cosas	397	368	29
Homicidio	344	316	28
Violación	302	268	34
Incumplir obligación familiar	225	217	8
Despojo	205	168	37
Violencia intrafamiliar	171	154	17
Fraude	145	121	24
Resto de los delitos	969	836	133

Nota: La información está referida a la entidad federativa de ocurrencia del delito.

Fuente: **INEGI**. Dirección General de Estadística; Dirección General Adjunta de Integración e Inventarios Estadísticos.

Delitos materia de la consignación de los presuntos delincuentes registrados en los juzgados de primera instancia en materia penal del fuero federal por principales delitos según situación jurídica del presunto 2007

[Cuadro 8.18](#)

Delito	Total	Auto de formal prisión	Auto de sujeción a proceso	Auto de libertad por falta de elementos para procesar	Extinción de la acción penal
Total	1,501	1,241	5	222	33
En materia de narcóticos	539	455	1	80	3
Previsto en la Ley Federal de Armas de Fuego	480	439	0	30	11
Robo	94	81	0	9	4
Previsto en la Ley General de Población	70	39	0	31	0
Previsto en el Código Fiscal	64	50	1	12	1
Previsto en la Ley de Equilibrio Ecológico	47	32	0	13	2
Falsificación de documentos	34	25	0	9	0
Previsto en la Ley de Vías de Comunicación	33	21	0	8	4
Asociación delictuosa	23	10	0	13	0
Resto de los delitos	117	89	3	17	8

Nota: La información está referida a la entidad federativa de ocurrencia del delito.

Fuente: **INEGI**. Dirección General de Estadística; Dirección General Adjunta de Integración e Inventarios Estadísticos.

Delitos materia de la sentencia de los sentenciados registrados en los juzgados de primera instancia en materia penal del fuero federal por principales delitos según tipo de sentencia 2007

[Cuadro 8.19](#)

Delito	Total	Condenatoria	Absolutoria
Total	1,103	977	126
En materia de narcóticos	407	361	46
Previsto en la Ley Federal de Armas de Fuego	398	371	27
Robo	63	55	8
Previsto en la Ley General de Población	45	32	13
Previsto en la Ley de Equilibrio Ecológico	32	26	6
Previsto en el Código Fiscal	27	25	2
Contra el consumo y la riqueza	22	21	1
Previsto en la Ley de Vías de Comunicación	12	11	1
Falsificación de documentos	11	9	2
Resto de los delitos	86	66	20

Nota: La información está referida a la entidad federativa de ocurrencia del delito.

Fuente: **INEGI**. Dirección General de Estadística; Dirección General Adjunta de Integración e Inventarios Estadísticos.

Capacidad e internos en los centros de readaptación social estatales por municipio y centro
Al 31 de diciembre de 2007

[Cuadro 8.20](#)

Municipio Centro	Capacidad (Personas)	Internos a/						
		Total	Fuero común		Fuero federal		Fuero común y federal	
			Hombres	Mujeres	Hombres	Mujeres	Hombres	Mujeres
Estado	11,404	7,906	6,141	270	1,272	186	37	0
Acayucan	449	302	272	15	12	3	0	0
Acayucan	449	302	272	15	12	3	0	0
Amatlán de los Reyes	1,007	717	532	52	100	33	0	0
La Toma	1,007	717	532	52	100	33	0	0
Coatepec	130	101	101	0	0	0	0	0
Coatepec	130	101	101	0	0	0	0	0
Coatzacoalcos	1,632	1,280	942	49	243	45	1	0
Coatzacoalcos	1,632	1,280	942	49	243	45	1	0
Cosamaloapan de Carpio	421	282	258	3	19	0	2	0
Cosamaloapan	421	282	258	3	19	0	2	0
Chicontepec	45	44	41	1	1	0	1	0
Chicontepec	45	44	41	1	1	0	1	0
Huatusco	167	107	104	1	2	0	0	0
Huatusco	167	107	104	1	2	0	0	0
Huayacocotla	72	42	39	2	1	0	0	0
Huayacocotla	72	42	39	2	1	0	0	0
Jalacingo	144	116	104	5	4	0	3	0
Jalacingo	144	116	104	5	4	0	3	0
Misantla	234	198	190	4	4	0	0	0
Misantla	234	198	190	4	4	0	0	0
Orizaba	121	122	101	10	5	0	6	0
Orizaba	121	122	101	10	5	0	6	0

**Capacidad e internos en los centros de readaptación social estatales por municipio y centro
Al 31 de diciembre de 2007**

[Cuadro 8.20](#)

Municipio Centro	Capacidad (Personas)	Internos a/						
		Total	Fuero común		Fuero federal		Fuero común y federal	
			Hombres	Mujeres	Hombres	Mujeres	Hombres	Mujeres
Ozuluama de Mascareñas	93	47	47	0	0	0	0	0
Ozuluama	93	47	47	0	0	0	0	0
Pánuco	69	59	56	3	0	0	0	0
Pánuco	69	59	56	3	0	0	0	0
Papantla	301	271	251	13	6	1	0	0
Papantla	301	271	251	13	6	1	0	0
Poza Rica de Hidalgo	265	275	180	8	66	12	9	0
Poza Rica	265	275	180	8	66	12	9	0
San Andrés Tuxtla	330	272	251	9	10	2	0	0
Zamora	330	272	251	9	10	2	0	0
Tantoyuca	110	74	70	1	1	0	2	0
Tantoyuca	110	74	70	1	1	0	2	0
Tuxpan	735	555	364	8	159	19	5	0
Tuxpan	735	555	364	8	159	19	5	0
Veracruz	1,240	1,155	824	47	233	43	8	0
Ignacio Allende	1,240	1,155	824	47	233	43	8	0
Villa Aldama	2,800	1,019	829	0	190	0	0	0
Pericles Namorado Urrutia	2,800	1,019	829	0	190	0	0	0
Xalapa	875	779	499	36	216	28	0	0
Pacho Viejo b/	875	779	499	36	216	28	0	0

**Capacidad e internos en los centros de readaptación social estatales por municipio y centro
Al 31 de diciembre de 2007**

[Cuadro 8.20](#)

Municipio Centro	Capacidad (Personas)	Internos a/						
		Total	Fuero común		Fuero federal		Fuero común y federal	
			Hombres	Mujeres	Hombres	Mujeres	Hombres	Mujeres
Zongolica	164	89	86	3	0	0	0	0
Zongolica	164	89	86	3	0	0	0	0
Resto de los municipios	0	0	0	0	0	0	0	0

Nota: La variación que se presenta con respecto a la edición anterior, es debido a que la fuente llevó a cabo una minuciosa revisión en cada CERESO. Se detectó en algunos de ellos espacios disponibles que anteriormente no se habían ocupado y en otros se quitaron camas que estaban deterioradas.

A partir del 28 de marzo de 2007 se cierra el penal de Perote.

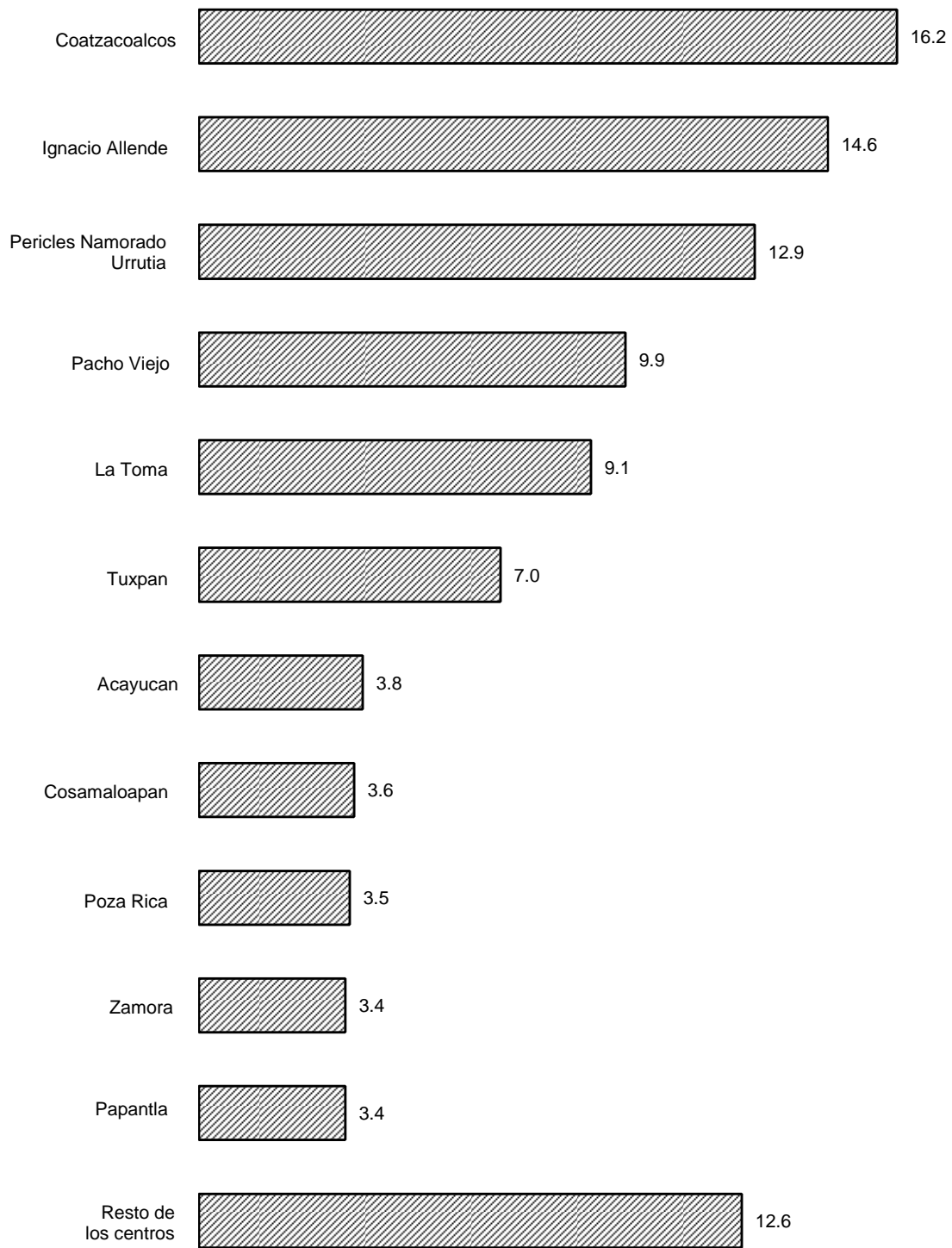
a/ Comprende indiciados, procesados y sentenciados.

b/ Este centro se encuentra ubicado físicamente en el municipio de Coatepec, pero jurídica y administrativamente depende de Xalapa.

Fuente: Secretaría de Gobierno del Estado. Dirección General de Prevención y Readaptación Social; Departamento de Informática y Comunicaciones.

**Internos en los centros de readaptación social
estatales por principales centros
Al 31 de diciembre de 2007
(Porcentaje)**

[Gráfica 8.6](#)



Fuente: Cuadro 8.20

Menores infractores registrados en el Centro de Internamiento Especial para Adolescentes por principales hechos antisociales cometidos según grupo de edad y sexo 2007

[Cuadro 8.21](#)
(1ª Parte)

Hecho antisocial	Total	Menores de 12 años a/		De 12 a menores de 14	
		Hombres	Mujeres	Hombres	Mujeres
Total	293 c/	0	0	6	0
Robo	119	0	0	0	0
Violación	42	0	0	0	0
Homicidio	32	0	0	1	0
Lesiones	26	0	0	1	0
Contra la salud	12	0	0	0	0
Abuso erótico sexual	8	0	0	0	0
Portación de arma de fuego	6	0	0	0	0
Homicidio calificado y robo	5	0	0	0	0
Robo de vehículo	5	0	0	1	0
Robo y lesiones	5	0	0	0	0
Secuestro	5	0	0	0	0
Homicidio calificado y lesiones	3	0	0	0	0
Abigeato	2	0	0	0	0
Asalto y robo	2	0	0	0	0
Daños	2	0	0	0	0
Robo en grado de tentativa	2	0	0	0	0
Robo y daños en grado de tentativa	2	0	0	2	0
Transporte de municiones	2	0	0	0	0
Violación en grado de tentativa	2	0	0	0	0
Resto de los hechos antisociales d/	11	0	0	1	0

Menores infractores registrados en el Centro de Internamiento Especial para Adolescentes por principales hechos antisociales cometidos según grupo de edad y sexo 2007

[Cuadro 8.21](#)
(2ª Parte y última)

Hecho antisocial	De 14 a menores de 18 años				No especificado	
	Sin internamiento		Con internamiento b/		Hombres	Mujeres
	Hombres	Mujeres	Hombres	Mujeres		
Total	170	12	55	2	46	2
Robo	90	3	19	1	6	0
Violación	17	0	12	0	13	0
Homicidio	6	5	9	1	9	1
Lesiones	16	0	4	0	5	0
Contra la salud	11	1	0	0	0	0
Abuso erótico sexual	5	0	2	0	1	0
Portación de arma de fuego	6	0	0	0	0	0
Homicidio calificado y robo	0	0	2	0	3	0
Robo de vehículo	1	0	1	0	2	0
Robo y lesiones	3	0	0	0	2	0
Secuestro	4	0	1	0	0	0
Homicidio calificado y lesiones	1	0	2	0	0	0
Abigeato	0	0	0	0	2	0
Asalto y robo	1	0	0	0	1	0
Daños	1	0	0	0	1	0
Robo en grado de tentativa	2	0	0	0	0	0
Robo y daños en grado de tentativa	0	0	0	0	0	0
Transporte de municiones	1	1	0	0	0	0
Violación en grado de tentativa	1	0	1	0	0	0

Menores infractores registrados en el Centro de Internamiento Especial para Adolescentes por principales hechos antisociales cometidos según grupo de edad y sexo 2007

[Cuadro 8.21](#)
(2ª Parte y última)

Hecho antisocial	De 14 a menores de 18 años				No especificado	
	Sin internamiento		Con internamiento b/		Hombres	Mujeres
	Hombres	Mujeres	Hombres	Mujeres		
Resto de los hechos antisociales d/	4	2	2	0	1	1

Nota: Según el Artículo 18 de la Constitución Política de los Estados Unidos Mexicanos, la edad límite de responsabilidad en conductas tipificadas como delitos para los menores es entre los doce años cumplidos y menos de dieciocho años. Según la Ley, a los menores sólo se les podrán aplicar las medidas de orientación, protección y tratamiento que amerite cada caso, atendiendo a la protección integral y el interés superior del adolescente.

En la entidad sólo existe un centro.

A partir del 19 de julio de 2007, el Centro de Observación y Adaptación Social para Niños y Niñas en Conflicto con la Ley Penal (COAS), cambia a Centro de Internamiento Especial para Adolescentes.

a/ Los menores de doce años que hayan realizado una conducta prevista como delito en la Ley, sólo serán sujetos a rehabilitación y asistencia social.

b/ El internamiento se utiliza sólo como medida extrema y por el tiempo más breve que proceda, y podrá aplicarse únicamente a los adolescentes mayores de 14 años de edad, por la comisión de conductas antisociales calificadas como graves.

c/ Incluye reincidencias.

d/ Comprende: Amenaza y extorsión, amenaza, corrupción de menores, estupro, falsificación de moneda, homicidio calificado y violación, homicidio y robo de vehículo, lesiones y amenazas, robo calificado y daños, robo y violación, y violación a la Ley General de Población.

Fuente: Secretaría de Gobierno del Estado. Centro de Internamiento Especial para Adolescentes; Enlace Jurídico de la Dirección General de Ejecución de Medidas Sancionadoras.

Menores infractores registrados en el Centro de Internamiento Especial para Adolescentes por municipio donde ocurrió el hecho antisocial según sexo 2007

[Cuadro 8.22](#)

Municipio	Total	Hombres	Mujeres
Estado	293 a/	277	16
Acayucan	7	6	1
Agua Dulce	7	6	1
Álamo Temapache	5	5	0
Alto Lucero de Gutiérrez Barrios	3	3	0
Alvarado	2	2	0
Apazapan	1	1	0
Atlahuilco	1	0	1
Atoyac	3	3	0
Ayahualulco	2	2	0
Boca del Río	10	10	0
Carlos A. Carrillo	1	1	0
Catemaco	4	4	0
Cazones de Herrera	1	1	0
Coatepec	4	3	1
Coatzacoalcos	37	34	3
Coatzintla	1	1	0
Córdoba	6	6	0
Cosamaloapan de Carpio	2	2	0
Cosautlán de Carvajal	1	1	0
Coscomatepec	1	1	0
Cosoleacaque	3	3	0
Coxquihui	2	2	0
Cuitláhuac	1	1	0
Chiconquiaco	1	1	0
Chinameca	1	1	0
Chumatlán	2	2	0
Emiliano Zapata	1	1	0
Espinal	1	1	0
Fortín	1	1	0
Gutiérrez Zamora	1	1	0
Huayacocotla	3	3	0
Ixhuatlán de Madero	1	1	0
Jalacingo	2	2	0
Jilotepec	1	0	1
Juan Rodríguez Clara	1	1	0
La Antigua	3	3	0
Las Choapas	5	5	0
Las Minas	1	0	1
Lerdo de Tejada	2	2	0
Mariano Escobedo	1	1	0
Martínez de la Torre	4	4	0
Mecayapan	1	1	0
Medellín	2	2	0
Minatitlán	8	8	0
Misantla	1	1	0
Moloacán	1	1	0
Nanchital de Lázaro Cárdenas del Río	5	5	0
Nogales	2	2	0
Omealca	1	1	0
Orizaba	6	6	0
Ozuluama de Mascareñas	2	2	0
Pajapan	1	1	0
Pánuco	5	4	1

Menores infractores registrados en el Centro de Internamiento Especial para Adolescentes por municipio donde ocurrió el hecho antisocial según sexo 2007

[Cuadro 8.22](#)

Municipio	Total	Hombres	Mujeres
Papantla	4	4	0
Perote	2	2	0
Playa Vicente	2	2	0
Poza Rica de Hidalgo	4	4	0
San Andrés Tuxtla	5	5	0
San Rafael	1	1	0
Santiago Tuxtla	2	2	0
Sayula de Alemán	2	2	0
Soconusco	1	1	0
Tempoal	1	1	0
Tepetzintla	1	1	0
Tequila	2	2	0
Tierra Blanca	1	1	0
Tihuatlán	2	2	0
Tlacotalpan	1	1	0
Tlapacoyan	1	1	0
Totutla	2	2	0
Tuxpan	6	5	1
Veracruz	49	49	0
Xalapa	29	25	4
Xico	1	1	0
Zongolica	2	1	1
Resto de los municipios	0	0	0

Nota: En la entidad sólo existe un Centro.

A partir del 19 de julio de 2007, el Centro de Observación y Adaptación Social para Niños y Niñas en Conflicto con la Ley Penal (COAS), cambia a Centro de Internamiento Especial para Adolescentes.

a/ Incluye reincidencias.

Fuente: Secretaría de Gobierno del Estado. Centro de Internamiento Especial para Adolescentes; Enlace Jurídico de la Dirección General de Ejecución de Medidas Sancionadoras.

**Menores infractores registrados en el Centro de Internamiento Especial
para Adolescentes por condición de instrucción escolar
según grupo de edad y sexo
2007**

[Cuadro 8.23](#)
(1ª Parte)

Condición de instrucción	Total	Menores de 12 años		De 12 a menores de 14 años	
		Hombres	Mujeres	Hombres	Mujeres
Total	293 b/	0	0	6	0
Sin instrucción	15	0	0	1	0
Con instrucción c/	278	0	0	5	0
Primaria	156	0	0	5	0
Secundaria	96	0	0	0	0
Bachillerato	26	0	0	0	0
Otros	0	0	0	0	0

Menores infractores registrados en el Centro de Internamiento Especial para Adolescentes por condición de instrucción escolar según grupo de edad y sexo 2007

[Cuadro 8.23](#)
(2ª Parte y última)

Condición de instrucción	De 14 a menores de 18 años				No especificado	
	Sin internamiento		Con internamiento a/		Hombres	Mujeres
	Hombres	Mujeres	Hombres	Mujeres		
Total	170	12	55	2	46	2
Sin instrucción	7	0	5	1	1	0
Con instrucción c/	163	12	50	1	45	2
Primaria	90	5	32	0	23	1
Secundaria	60	6	16	0	14	0
Bachillerato	13	1	2	1	8	1
Otros	0	0	0	0	0	0

Nota: Según el Artículo 18 de la Constitución Política de los Estados Unidos Mexicanos, la edad límite de responsabilidad en conductas tipificadas como delitos para los menores es entre los doce años cumplidos y menos de dieciocho años. Según la Ley, a los menores sólo se les podrán aplicar las medidas de orientación, protección y tratamiento que amerite cada caso, atendiendo a la protección integral y el interés superior del adolescente.

En la entidad sólo existe un centro.

A partir del 19 de julio de 2007, el Centro de Observación y Adaptación Social para Niños y Niñas en Conflicto con la Ley Penal (COAS), cambia a Centro de Internamiento Especial para Adolescentes.

a/ Se refiere a los menores que se encuentran internados como medida extrema, por la comisión de conductas antisociales calificadas como graves.

b/ Incluye reincidencias.

c/ Comprende estudios terminados e inconclusos.

Fuente: Secretaría de Gobierno del Estado. Centro de Internamiento Especial para Adolescentes; Enlace Jurídico de la Dirección General de Ejecución de Medidas Sancionadoras.

Ingresos y externamientos de menores infractores registrados en el Centro de Internamiento Especial para Adolescentes por tipo de fuero según sexo 2007

[Cuadro 8.24](#)

Tipo de fuero	Total	Hombres	Mujeres
Ingresos	293 a/	277	16
Fuero común	271	258	13
Fuero federal	22	19	3
Externamientos b/	217	201	16
Fuero común	193	180	13
Fuero federal	24	21	3

Nota: En la entidad sólo existe un centro.

A partir del 19 de julio de 2007, el Centro de Observación y Adaptación Social para Niños y Niñas en Conflicto con la Ley Penal (COAS), cambia a Centro de Internamiento Especial para Adolescentes.

a/ Incluye reincidencias.

b/ Se refiere a menores que obtuvieron libertad absoluta, bajo tratamiento, presentación de garantía económica, promesa del adolescente de someterse a proceso, obligación de someterse al cuidado o vigilancia de una persona, órdenes de orientación y supervisión.

Fuente: Secretaría de Gobierno del Estado. Centro de Internamiento Especial para Adolescentes; Enlace Jurídico de la Dirección General de Ejecución de Medidas Sancionadoras.

**Externamientos de menores infractores registrados
en el Centro de Internamiento Especial
para Adolescentes por tipo de libertad
2007**

[Cuadro 8.25](#)

Tipo de libertad	Externamientos
Total	217
Absoluta	57
Bajo tratamiento	94
Presentación de garantía económica	55
Promesa del adolescente de someterse a proceso	3
Obligación de someterse al cuidado o vigilancia de una persona	7
Órdenes de orientación y supervisión	1

Nota: En la entidad sólo existe un centro.

A partir del 19 de julio de 2007, el Centro de Observación y Adaptación Social para Niños y Niñas en Conflicto con la Ley Penal (COAS), cambia a Centro de Internamiento Especial para Adolescentes.

Fuente: Secretaría de Gobierno del Estado. Centro de Internamiento Especial para Adolescentes; Enlace Jurídico de la Dirección General de Ejecución de Medidas Sancionadoras.

Accidentes de tránsito terrestre, muertos y heridos en zonas urbanas y suburbanas por municipio 2007 P/

[Cuadro 8.26](#)

Municipio	Accidentes			Muertos	Heridos	
	Total	Fatal a/	No fatal b/			Sólo daños
Estado	11,327	227	4,248	6,852	251	6,860
Acatlán	4	0	2	2	0	4
Acayucan	98	2	46	50	3	67
Actopan	24	1	18	5	1	37
Acula	1	0	0	1	0	0
Acultzingo	3	1	1	1	1	1
Agua Dulce	101	0	34	67	0	43
Álamo Temapache	76	1	36	39	1	60
Alto Lucero de						
Gutiérrez Barrios	9	1	0	8	1	2
Altotonga	3	0	1	2	0	4
Alvarado	20	1	1	18	1	1
Amatlán de los Reyes	8	1	2	5	1	4
Ángel R. Cabada	6	0	4	2	0	8
Atoyac	25	1	9	15	1	28
Atzacan	4	0	3	1	0	7
Atzalan	7	2	4	1	2	15
Ayahualulco	1	0	1	0	0	1
Banderilla	87	2	28	57	2	44
Benito Juárez	6	0	4	2	0	9
Boca del Río	884	6	217	661	7	304
Camarón de Tejeda	2	0	2	0	0	7
Camerino Z. Mendoza	36	0	19	17	0	20
Carlos A. Carrillo	19	1	7	11	1	11
Carrillo Puerto	2	1	1	0	1	3
Castillo de Teayo	7	2	1	4	2	1
Catemaco	29	1	11	17	1	16
Cazones de Herrera	10	1	6	3	2	12
Cerro Azul	3	0	0	3	0	0
Citlaltépetl	2	0	2	0	0	9
Coacoatzintla	26	1	6	19	1	12
Coatepec	82	3	42	37	3	83
Coatzacoalcos	1,172	6	607	559	7	1,138
Coatzintla	115	2	7	106	2	11
Colipa	6	1	2	3	1	5
Comapa	6	3	2	1	3	4
Córdoba	881	7	334	540	8	467
Cosamaloapan de Carpio	158	1	69	88	1	98
Cosautlán de Carvajal	3	0	3	0	0	8
Coscomatepec	6	0	2	4	0	6
Cosoleacaque	140	4	41	95	4	84
Coxquihui	2	1	1	0	1	2
Coyutla	3	3	0	0	4	1
Cuichapa	3	0	3	0	0	8
Cuitláhuac	2	0	1	1	0	2
Chacaltianguis	13	2	4	7	2	7
Chiconquiaco	4	0	1	3	0	1
Chicontepec	21	0	8	13	0	13
Chinameca	4	0	3	1	0	9
Chinampa de Gorostiza	5	1	1	3	1	1
Chocamán	2	1	1	0	1	1
Chontla	1	0	1	0	0	5
El Higo	1	1	0	0	1	0
Emiliano Zapata	58	7	20	31	9	52
Espinal	7	0	2	5	0	3
Fortín	68	3	21	44	5	38

Accidentes de tránsito terrestre, muertos y heridos en zonas urbanas y suburbanas por municipio 2007 P/

[Cuadro 8.26](#)

Municipio	Accidentes			Muertos	Heridos	
	Total	Fatal a/	No fatal b/			Sólo daños
Gutiérrez Zamora	15	1	7	7	1	10
Huatusco	33	0	7	26	0	8
Huayacocotla	10	0	5	5	0	7
Hueyapan de Ocampo	1	0	1	0	0	1
Isla	36	4	20	12	5	37
Ixhuacán de los Reyes	3	1	2	0	1	9
Ixhuatlán de Madero	7	0	4	3	0	9
Ixhuatlán del Café	1	0	0	1	0	0
Ixhuatlán del Sureste	3	0	0	3	0	0
Ixhuatlancillo	10	0	3	7	0	4
Ixmatlahuacan	11	2	2	7	2	7
Ixtaczoquitlán	86	1	44	41	1	88
Jalacingo	4	0	4	0	0	6
Jalcomulco	1	0	1	0	0	4
Jáltipan	35	0	21	14	0	27
Jamapa	8	2	4	2	2	12
Jilotepec	18	0	10	8	0	15
José Azueta	6	2	2	2	2	2
Juan Rodríguez Clara	19	5	2	12	9	7
Juchique de Ferrer	6	0	6	0	0	12
La Antigua	34	1	16	17	2	19
Las Choapas	41	1	20	20	1	34
Las Vigas de Ramírez	4	0	1	3	0	1
Lerdo de Tejada	9	0	1	8	0	1
Manlio Fabio Altamirano	15	4	5	6	4	14
Mariano Escobedo	29	2	12	15	2	20
Martínez de la Torre	104	7	47	50	8	87
Mecatlán	1	0	0	1	0	0
Mecayapan	2	0	2	0	0	5
Medellín	22	3	8	11	3	13
Miahuatlán	4	0	3	1	0	6
Minatitlán	194	3	64	127	3	98
Misantla	128	3	55	70	3	95
Nanchital de Lázaro						
Cárdenas del Río	41	0	7	34	0	18
Naolinco	28	1	7	20	1	15
Naranjos Amatlán	38	1	8	29	1	15
Nautla	2	0	0	2	0	0
Nogales	29	2	18	9	2	28
Oluta	14	1	7	6	1	10
Omealca	3	0	3	0	0	7
Orizaba	198	4	103	91	4	155
Otatitlán	2	0	2	0	0	4
Oteapan	4	1	3	0	1	4
Pajapan	1	0	1	0	0	2
Pánuco	184	3	41	140	3	75
Papantla	193	6	80	107	6	115
Paso de Ovejas	1	0	1	0	0	4
Paso del Macho	43	2	18	23	2	30
Perote	32	2	14	16	3	29
Playa Vicente	35	2	14	19	2	24
Poza Rica de Hidalgo	320	7	140	173	7	250
Pueblo Viejo	35	2	16	17	2	29
Puente Nacional	4	0	2	2	0	5
Rafael Delgado	3	0	3	0	0	3
Rafael Lucio	3	0	1	2	0	1
Río Blanco	35	1	13	21	1	23
San Andrés Tuxtla	66	3	27	36	3	50

Accidentes de tránsito terrestre, muertos y heridos en zonas urbanas y suburbanas por municipio 2007 P/

[Cuadro 8.26](#)

Municipio	Accidentes			Muertos	Heridos
	Total	Fatal a/	No fatal b/		
San Juan Evangelista	6	1	4	1	5
San Rafael	8	0	3	5	5
Santiago Sochiapan	3	1	1	1	3
Santiago Tuxtla	14	0	5	9	16
Sayula de Alemán	13	0	8	5	15
Soconusco	8	0	5	3	13
Soledad Atzompa	2	0	2	0	2
Soledad de Doblado	8	2	6	0	12
Soteapan	1	0	1	0	1
Tamalín	2	0	1	1	4
Tamiahua	3	2	1	0	6
Tampico Alto	2	1	1	0	1
Tancoco	1	0	1	0	1
Tantima	1	0	1	0	1
Tantoyuca	60	2	7	51	12
Tatahuicapan de Juárez	3	1	1	1	1
Tempoal	10	0	7	3	12
Teocelo	6	1	4	1	9
Tepatlaxco	3	1	1	1	3
Tepetlán	6	0	0	6	0
Texcatepec	1	1	0	0	0
Texistepec	2	1	0	1	0
Tezonapa	73	2	29	42	42
Tierra Blanca	99	9	51	39	92
Tihuatlán	59	2	18	39	29
Tlacojalpan	5	0	1	4	1
Tlacolulan	2	0	1	1	4
Tlacotalpan	5	0	1	4	2
Tlalixcoyan	5	1	3	1	9
Tlalnelhuayocan	7	0	1	6	1
Tlaltetela	13	2	5	6	12
Tlapacoyan	9	0	4	5	4
Tonayán	1	0	1	0	4
Totutla	2	0	1	1	3
Tres Valles	19	4	7	8	9
Tuxpan	310	7	143	160	237
Tuxtilla	1	0	1	0	1
Ursulo Galván	22	2	8	12	14
Veracruz	2,419	9	778	1,632	1,189
Villa Aldama	3	1	1	1	3
Xalapa	1,581	17	557	1,007	685
Xico	12	0	8	4	11
Yanga	6	2	2	2	4
Yecuatla	11	0	7	4	23
Zacualpan	3	1	1	1	3
Zaragoza	3	0	2	1	2
Zentla	8	2	5	1	11
Zongolica	6	0	2	4	12
Resto de los municipios	0	0	0	0	0

a/ Se refiere a todo accidente de tránsito en el cual una o más personas fallecen en el lugar del evento.

b/ Se refiere a todo accidente de tránsito en el cual una o más personas resultan con lesiones con o sin consecuencia de muerte.

Fuente: **INEGI**. Dirección General de Contabilidad Nacional y Estadísticas Económicas; Dirección General Adjunta de Estadísticas Económicas; Dirección de Estadísticas de Comercio Exterior, Registros Administrativos y Precios.

**Accidentes de tránsito terrestre en zonas urbanas y suburbanas
por municipio según principales tipos de accidente
2007 P/**

[Cuadro 8.27](#)

Municipio	Total	Colisión con vehículo	Colisión con peatón a/	Colisión con objeto fijo	Otros b/
Estado	11,327	8,215	647	964	1,501
Acatlán	4	0	0	1	3
Acayucan	98	71	5	15	7
Actopan	24	12	0	1	11
Acula	1	0	0	1	0
Acultzingo	3	1	0	1	1
Agua Dulce	101	83	4	10	4
Álamo Temapache	76	42	7	5	22
Alto Lucero de Gutiérrez Barrios	9	5	0	1	3
Altotonga	3	0	0	1	2
Alvarado	20	16	1	1	2
Amatlán de los Reyes	8	3	2	2	1
Ángel R. Cabada	6	6	0	0	0
Atoyac	25	13	2	1	9
Atzacan	4	2	0	0	2
Atzalan	7	2	0	1	4
Ayahualulco	1	1	0	0	0
Banderilla	87	62	7	17	1
Benito Juárez	6	2	0	1	3
Boca del Río	884	667	33	133	51
Camarón de Tejeda	2	1	0	0	1
Camerino Z. Mendoza	36	23	3	3	7
Carlos A. Carrillo	19	12	1	1	5
Carrillo Puerto	2	0	0	0	2
Castillo de Teayo	7	3	1	1	2
Catemaco	29	20	2	3	4
Cazones de Herrera	10	8	0	1	1
Cerro Azul	3	3	0	0	0
Citlaltépetl	2	0	0	0	2
Coacoatzintla	26	17	0	0	9
Coatepec	82	40	6	13	23
Coatzacoalcos	1,172	945	39	93	95
Coatzintla	115	99	2	9	5
Colipa	6	3	0	0	3
Comapa	6	4	0	0	2
Córdoba	881	650	57	71	103
Cosamaloapan de Carpio	158	69	3	6	80
Cosautlán de Carvajal	3	2	0	1	0
Coscomatepec	6	5	0	0	1
Cosoleacaque	140	96	4	13	27
Coxquihui	2	1	1	0	0
Coyutla	3	0	0	1	2
Cuichapa	3	2	0	0	1
Cuitláhuac	2	1	0	0	1
Chacaltianguis	13	4	0	0	9
Chiconquiaco	4	3	0	0	1
Chicontepec	21	16	2	1	2
Chinameca	4	2	0	1	1
Chinampa de Gorostiza	5	4	1	0	0
Chocamán	2	1	0	0	1
Chontla	1	1	0	0	0
El Higo	1	0	0	0	1
Emiliano Zapata	58	30	3	12	13
Espinal	7	6	0	1	0
Fortín	68	56	5	3	4

**Accidentes de tránsito terrestre en zonas urbanas y suburbanas
por municipio según principales tipos de accidente
2007 P/**

[Cuadro 8.27](#)

Municipio	Total	Colisión con vehículo	Colisión con peatón a/	Colisión con objeto fijo	Otros b/
Gutiérrez Zamora	15	11	1	1	2
Huatusco	33	25	2	4	2
Huayacocotla	10	7	0	1	2
Hueyapan de Ocampo	1	0	1	0	0
Isla	36	25	1	4	6
Ixhuacán de los Reyes	3	0	0	0	3
Ixhuatlán de Madero	7	3	0	1	3
Ixhuatlán del Café	1	0	0	1	0
Ixhuatlán del Sureste	3	1	0	2	0
Ixhuatlancillo	10	7	0	3	0
Ixmatlahuacan	11	4	0	0	7
Ixtaczoquitlán	86	65	4	4	13
Jalacingo	4	2	1	1	0
Jalcomulco	1	0	0	0	1
Jáltipan	35	21	5	2	7
Jamapa	8	4	0	1	3
Jilotepec	18	12	1	0	5
José Azueta	6	2	1	1	2
Juan Rodríguez Clara	19	8	2	3	6
Juchique de Ferrer	6	3	1	1	1
La Antigua	34	19	1	2	12
Las Choapas	41	19	1	9	12
Las Vigas de Ramírez	4	3	0	0	1
Lerdo de Tejada	9	6	0	1	2
Manlio Fabio Altamirano	15	8	0	3	4
Mariano Escobedo	29	20	6	2	1
Martínez de la Torre	104	78	11	11	4
Mecatlán	1	1	0	0	0
Mecayapan	2	1	0	0	1
Medellín	22	11	0	1	10
Miahuatlán	4	1	0	1	2
Minatitlán	194	149	13	10	22
Misantla	128	74	7	7	40
Nanchital de Lázaro					
Cárdenas del Río	41	37	0	2	2
Naolinco	28	11	2	4	11
Naranjos Amatlán	38	30	2	1	5
Nautla	2	2	0	0	0
Nogales	29	11	9	4	5
Oluta	14	12	0	1	1
Omealca	3	1	1	1	0
Orizaba	198	144	15	7	32
Otatitlán	2	0	0	0	2
Oteapan	4	4	0	0	0
Pajapan	1	0	0	0	1
Pánuco	184	152	2	4	26
Papantla	193	99	24	15	55
Paso de Ovejas	1	0	0	0	1
Paso del Macho	43	21	6	0	16
Perote	32	17	2	4	9
Playa Vicente	35	25	1	1	8
Poza Rica de Hidalgo	320	275	8	10	27
Pueblo Viejo	35	20	1	5	9
Puente Nacional	4	2	0	0	2
Rafael Delgado	3	1	2	0	0
Rafael Lucio	3	2	0	1	0
Río Blanco	35	25	1	3	6
San Andrés Tuxtla	66	34	5	11	16

**Accidentes de tránsito terrestre en zonas urbanas y suburbanas
por municipio según principales tipos de accidente
2007 P/**

[Cuadro 8.27](#)

Municipio	Total	Colisión con vehículo	Colisión con peatón a/	Colisión con objeto fijo	Otros b/
San Juan Evangelista	6	4	0	1	1
San Rafael	8	5	0	0	3
Santiago Sochiapan	3	2	0	0	1
Santiago Tuxtla	14	9	2	1	2
Sayula de Alemán	13	10	1	0	2
Soconusco	8	5	0	0	3
Soledad Atzompa	2	1	0	0	1
Soledad de Doblado	8	3	1	2	2
Soteapan	1	0	1	0	0
Tamalín	2	1	0	0	1
Tamiahua	3	1	0	0	2
Tampico Alto	2	0	1	0	1
Tancoco	1	1	0	0	0
Tantima	1	1	0	0	0
Tantoyuca	60	44	3	4	9
Tatahuicapan de Juárez	3	1	0	0	2
Tempoal	10	2	3	2	3
Teocelo	6	4	0	0	2
Tepatlxco	3	1	2	0	0
Tepetlán	6	4	0	2	0
Texcatepec	1	0	0	0	1
Texistepec	2	1	0	0	1
Tezonapa	73	30	1	3	39
Tierra Blanca	99	41	4	18	36
Tihuatlán	59	37	3	4	15
Tlacojalpan	5	2	0	0	3
Tlacolulan	2	1	0	1	0
Tlacotalpan	5	2	0	2	1
Tlalixcoyan	5	3	0	0	2
Tlalnelhuayocan	7	4	0	1	2
Tlaltetela	13	6	2	0	5
Tlapacoyan	9	4	3	2	0
Tonayán	1	1	0	0	0
Totutla	2	2	0	0	0
Tres Valles	19	6	0	3	10
Tuxpan	310	204	27	22	57
Tuxtilla	1	0	0	0	1
Ursulo Galván	22	12	1	0	9
Veracruz	2,419	1,851	100	184	284
Villa Aldama	3	1	0	0	2
Xalapa	1,581	1,258	157	130	36
Xico	12	5	0	3	4
Yanga	6	3	1	1	1
Yecuatla	11	5	0	0	6
Zacualpan	3	1	0	0	2
Zaragoza	3	2	1	0	0
Zentla	8	2	2	0	4
Zongolica	6	2	0	1	3
Resto de los municipios	0	0	0	0	0

a/ Se refiere a atropellamiento.

b/ Comprende: colisión con animal, volcadura, caída de pasajero, salida del camino, incendio, colisión con ferrocarril, colisión con motocicleta y colisión con ciclista.

Fuente: **INEGI**. Dirección General de Contabilidad Nacional y Estadísticas Económicas; Dirección General Adjunta de Estadísticas Económicas; Dirección de Estadísticas de Comercio Exterior, Registros Administrativos y Precios.

Accidentes de tránsito terrestre, muertos, heridos y valor de los daños materiales en las carreteras de jurisdicción federal por comisaría de sector, agente directo y causa del accidente 2007

[Cuadro 8.28](#)

Comisaría Agente Causa	Accidentes				Muertos	Heridos	Valor de los Daños Materiales (Miles de pesos)
	Total	Fatal a/	No Fatal b/	Sólo Daños			
TOTAL	2,145	252	915	978	296	2,155	111,087
Orizaba	591	37	203	351	44	404	29,630
Conductor	525	34	190	301	41	387	25,422
Exceso de velocidad	330	26	119	185	31	261	19,388
No guardar distancia	53	1	13	39	2	26	1,789
Invadir carril contrario	47	4	24	19	4	48	1,473
No ceder el paso	32	2	16	14	3	24	1,266
Virar indebidamente	25	0	11	14	0	18	427
Imprudencia al conducir	20	1	0	19	1	0	513
Rebasar indebidamente	5	0	3	2	0	5	203
Estado de ebriedad	3	0	3	0	0	4	130
Dormitar	3	0	1	2	0	1	130
Carga mal estibada	2	0	0	2	0	0	45
Mal estacionado	2	0	0	2	0	0	23
Caida de carga	2	0	0	2	0	0	1
Deslumbramiento	1	0	0	1	0	0	35
Falla del vehículo	44	1	8	35	1	12	3,444
Frenos o llantas	20	0	4	16	0	4	1,971
Ejes	8	1	1	6	1	3	781
Dirección	5	0	2	3	0	3	265
Motor	5	0	1	4	0	2	263
Suspensión	5	0	0	5	0	0	160
Desprendimiento	1	0	0	1	0	0	5
Agente natural	9	0	0	9	0	0	495
Lluvia, niebla o humo	9	0	0	9	0	0	495
Camino	7	0	1	6	0	1	248
Objetos sobre el camino	6	0	0	6	0	0	228
Irrupción de ganado	1	0	1	0	0	1	20
Pasajero o peatón	6	2	4	0	2	4	20
Imprudencia o intención	6	2	4	0	2	4	20
Veracruz	429	60	152	217	62	421	22,174
Conductor	388	44	138	206	46	396	20,603
Exceso de velocidad	149	17	58	74	18	256	9,391
Invadir carril contrario	72	8	20	44	8	51	3,465
No guardar distancia	65	8	26	31	9	28	2,970
Rebasar indebidamente	56	6	24	26	6	45	2,815
Virar indebidamente	18	3	6	9	3	8	836
No ceder el paso	16	2	1	13	2	3	949
Circulación prohibida	12	0	3	9	0	5	178

Accidentes de tránsito terrestre, muertos, heridos y valor de los daños materiales en las carreteras de jurisdicción federal por comisaría de sector, agente directo y causa del accidente 2007

[Cuadro 8.28](#)

Comisaría Agente Causa	Accidentes				Muertos	Heridos	Valor de los Daños Materiales (Miles de pesos)
	Total	Fatal a/	No Fatal b/	Sólo Daños			
Pasajero o peatón	16	10	6	0	10	6	0
Imprudencia o intención	16	10	6	0	10	6	0
Agente natural	13	3	2	8	3	4	120
Lluvia, niebla o humo	13	3	2	8	3	4	120
Falla del vehículo	7	0	4	3	0	7	1,296
Dirección	3	0	0	3	0	0	350
Frenos o llantas	2	0	2	0	0	3	100
Sobrecarga del vehículo	2	0	2	0	0	4	846
Camino	5	3	2	0	3	8	155
Irrupción de ganado	5	3	2	0	3	8	155
Tuxpan	254	41	103	110	49	265	14,137
Conductor	211	33	96	82	38	247	10,613
Exceso de velocidad	117	20	55	42	24	138	6,017
Invadir carril contrario	30	7	18	5	8	49	2,100
No ceder el paso	21	0	14	7	0	26	613
Imprudencia al conducir	14	2	2	10	2	7	946
No guardar distancia	13	0	4	9	0	9	399
Virar indebidamente	8	2	2	4	2	7	203
Rebasar indebidamente	4	2	0	2	2	9	190
Dormitar	2	0	0	2	0	0	65
Deslumbramiento	1	0	0	1	0	0	40
No respetar señalamiento	1	0	1	0	0	2	40
Falla del vehículo	17	0	2	15	0	6	2,499
Dirección	5	0	1	4	0	3	185
Tirón de semiremolque	4	0	0	4	0	0	246
Frenos o llantas	3	0	1	2	0	3	702
Perno dolly	2	0	0	2	0	0	90
Ejes	1	0	0	1	0	0	26
Luces	1	0	0	1	0	0	50
Motor	1	0	0	1	0	0	1,200
Agente natural	16	5	3	8	8	9	695
Lluvia, niebla o humo	16	5	3	8	8	9	695
Camino	5	0	0	5	0	0	305
Mal estado del camino	3	0	0	3	0	0	240
Irrupción de ganado	2	0	0	2	0	0	65
Pasajero o peatón	5	3	2	0	3	3	25
Imprudencia o intención	5	3	2	0	3	3	25

Accidentes de tránsito terrestre, muertos, heridos y valor de los daños materiales en las carreteras de jurisdicción federal por comisaría de sector, agente directo y causa del accidente 2007

[Cuadro 8.28](#)

Comisaría Agente Causa	Accidentes				Muertos	Heridos	Valor de los Daños Materiales (Miles de pesos)
	Total	Fatal a/	No Fatal b/	Sólo Daños			
Coatzacoalcos	207	12	139	56	13	197	10,485
Conductor	184	9	128	47	10	179	9,582
Exceso de velocidad	73	5	56	12	6	94	4,967
Imprudencia al conducir	31	4	19	8	4	35	2,547
No guardar distancia	21	0	14	7	0	12	524
Invadir carril contrario	17	0	9	8	0	9	494
Dormitar	9	0	5	4	0	4	589
Virar indebidamente	12	0	9	3	0	7	246
No ceder el paso	11	0	9	2	0	13	19
Rebasar indebidamente	10	0	7	3	0	5	197
Falla del vehículo	13	0	6	7	0	13	782
Ejes	6	0	0	6	0	0	612
Frenos o llantas	5	0	4	1	0	6	125
Dirección	2	0	2	0	0	7	45
Pasajero o peatón	7	3	4	0	3	4	41
Imprudencia o intención	7	3	4	0	3	4	41
Camino	2	0	1	1	0	1	60
Objetos sobre el camino	2	0	1	1	0	1	60
Agente natural	1	0	0	1	0	0	20
Lluvia, niebla o humo	1	0	0	1	0	0	20
Xalapa	174	20	79	75	25	194	9,841
Conductor	145	14	71	60	19	179	8,366
Exceso de velocidad	88	9	46	33	12	113	5,813
Invadir carril contrario	19	2	11	6	3	30	1,092
Imprudencia al conducir	8	0	5	3	0	9	203
No ceder el paso	7	1	4	2	2	15	298
No guardar distancia	6	0	1	5	0	2	192
Virar indebidamente	5	0	2	3	0	6	260
Dormitar	4	1	0	3	1	0	255
Estado de ebriedad	3	1	1	1	1	2	130
Carga mal estibada	1	0	0	1	0	0	ND
Mal estacionado	1	0	0	1	0	0	32
Sobrecarga del vehículo	1	0	0	1	0	0	85
No respetar señalamiento	1	0	1	0	0	2	6
Invasión de cuneta	1	0	0	1	0	0	1
Falla del vehículo	16	1	4	11	1	9	827
Frenos o llantas	11	0	4	7	0	7	587
Perno dolly	3	0	0	3	0	0	130
Dirección	1	1	0	0	1	2	50

Accidentes de tránsito terrestre, muertos, heridos y valor de los daños materiales en las carreteras de jurisdicción federal por comisaría de sector, agente directo y causa del accidente 2007

[Cuadro 8.28](#)

Comisaría Agente Causa	Accidentes				Muertos	Heridos	Valor de los Daños Materiales (Miles de pesos)
	Total	Fatal a/	No Fatal b/	Sólo Daños			
Suspensión	1	0	0	1	0	0	60
Pasajero o peatón	6	4	2	0	4	2	55
Imprudencia o intención	6	4	2	0	4	2	55
Agente natural	4	1	2	1	1	4	473
Lluvia, niebla o humo	4	1	2	1	1	4	473
Camino	3	0	0	3	0	0	120
Objetos sobre el camino	2	0	0	2	0	0	40
Irrupción de ganado	1	0	0	1	0	0	80
Poza Rica c/	166	25	88	53	34	206	7,778
Conductor	148	21	79	48	30	189	7,241
Exceso de velocidad	88	14	48	26	21	112	4,954
Virar indebidamente	17	0	12	5	0	21	590
Invadir carril contrario	15	5	9	1	6	30	747
Estado de ebriedad	9	0	3	6	0	9	254
Dormitar	5	0	3	2	0	11	160
No ceder el paso	5	1	1	3	1	3	190
Rebasar indebidamente	5	1	2	2	2	2	191
No guardar distancia	4	0	1	3	0	1	156
Falla del vehículo	10	3	5	2	3	11	394
Frenos o llantas	6	3	1	2	3	7	102
Suspensión	3	0	3	0	0	2	285
Dirección	1	0	1	0	0	2	7
Camino	4	0	1	3	0	1	110
Irrupción de ganado	3	0	1	2	0	1	80
Mal estado del camino	1	0	0	1	0	0	30
Pasajero o peatón	3	1	2	0	1	3	23
Imprudencia o intención	3	1	2	0	1	3	23
Agente natural	1	0	1	0	0	2	10
Lluvia, niebla o humo	1	0	1	0	0	2	10
Acayucan	142	31	60	51	43	206	10,314
Conductor	133	28	56	49	40	196	10,110
Exceso de velocidad	72	15	26	31	25	102	5,859
Invadir carril contrario	29	8	15	6	10	58	1,958
Imprudencia al conducir	9	2	1	6	2	3	420
No guardar distancia	9	2	6	1	2	11	782

Accidentes de tránsito terrestre, muertos, heridos y valor de los daños materiales en las carreteras de jurisdicción federal por comisaría de sector, agente directo y causa del accidente 2007

[Cuadro 8.28](#)

Comisaría Agente Causa	Accidentes				Muertos	Heridos	Valor de los Daños Materiales (Miles de pesos)
	Total	Fatal a/	No Fatal b/	Sólo Daños			
No ceder el paso	5	0	3	2	0	14	180
Virar indebidamente	4	0	4	0	0	6	177
Rebasar indebidamente	3	0	0	3	0	0	71
Dormitar	1	0	1	0	0	1	45
Mal estacionado	1	1	0	0	1	1	620
Falla del vehículo	5	1	3	1	1	9	187
Frenos o llantas	3	0	3	0	0	9	160
Suspensión	1	0	0	1	0	0	20
Ejes	1	1	0	0	1	0	7
Pasajero o peatón	3	2	1	0	2	1	2
Imprudencia o intención	3	2	1	0	2	1	2
Camino	1	0	0	1	0	0	15
Objetos sobre el camino	1	0	0	1	0	0	15
Perote d/	107	18	50	39	18	126	4,196
Conductor	98	15	47	36	15	123	4,070
Exceso de velocidad	40	6	18	16	6	62	2,530
Invadir carril contrario	19	5	9	5	5	28	886
No ceder el paso	10	0	5	5	0	11	307
Virar indebidamente	8	0	6	2	0	8	99
Imprudencia al conducir	7	3	1	3	3	1	65
No guardar distancia	5	0	3	2	0	4	55
Rebasar indebidamente	3	0	1	2	0	1	33
Carga mal estibada	2	1	1	0	1	2	10
Dormitar	2	0	2	0	0	5	15
Estado de ebriedad	2	0	1	1	0	1	70
Pasajero o peatón	6	3	3	0	3	3	25
Imprudencia o intención	6	3	3	0	3	3	25
Agente natural	2	0	0	2	0	0	50
Lluvia, niebla o humo	2	0	0	2	0	0	50
Falla del vehículo	1	0	0	1	0	0	50
Suspensión	1	0	0	1	0	0	50
San Andrés Tuxtla	75	8	41	26	8	136	2,534
Conductor	67	8	35	24	8	75	2,393
Exceso de velocidad	31	6	14	11	6	36	1,735
Invadir carril contrario	14	2	10	2	2	21	407
Virar indebidamente	6	0	4	2	0	5	66
No guardar distancia	5	0	2	3	0	5	77

Accidentes de tránsito terrestre, muertos, heridos y valor de los daños materiales en las carreteras de jurisdicción federal por comisaría de sector, agente directo y causa del accidente 2007

[Cuadro 8.28](#)

Comisaría Agente Causa	Accidentes				Muertos	Heridos	Valor de los Daños Materiales (Miles de pesos)
	Total	Fatal a/	No Fatal b/	Sólo Daños			
No ceder el paso	5	0	4	1	0	7	49
Imprudencia al conducir	2	0	1	1	0	1	5
Dormitar	1	0	0	1	0	0	20
Estado de ebriedad	1	0	0	1	0	0	19
Mal estacionado	1	0	0	1	0	0	10
Rebasar indebidamente	1	0	0	1	0	0	6
Falla del vehículo	4	0	4	0	0	58	128
Frenos o llantas	3	0	3	0	0	8	28
Transmision	1	0	1	0	0	50	100
Agente natural	2	0	0	2	0	0	11
Lluvia, niebla o humo	2	0	0	2	0	0	11
Pasajero o peatón	2	0	2	0	0	3	2
Imprudencia o intención	2	0	2	0	0	3	2

Nota: Para esta edición, la fuente no proporcionó información de las comisaría de Ciudad Alemán y La Tinaja.

a/ Se refiere a todo accidente de tránsito en el cual una o más personas fallecen en el lugar del evento.

b/ Se refiere a todo accidente de tránsito en el cual una o más personas resultan con lesiones con o sin consecuencia de muerte.

c/ Apartir de 2007 se encuentran bajo su resguardo los tramos carreteros del estado que cubría el destacamento de Tampico.

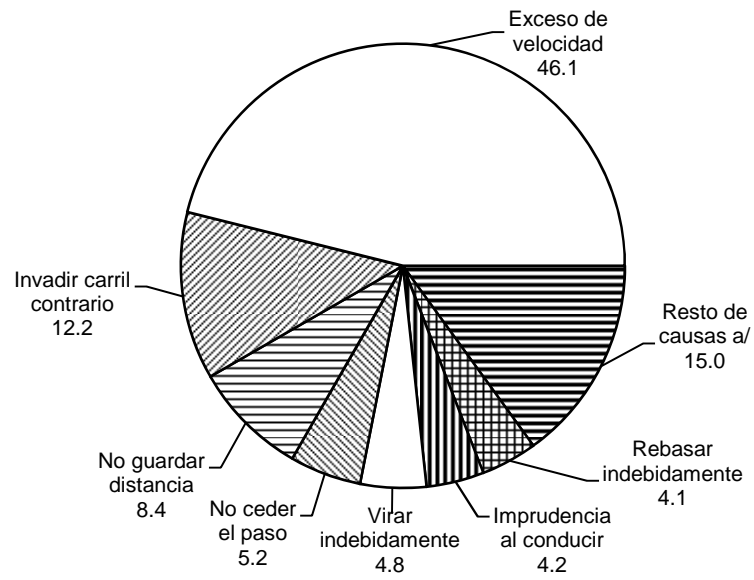
d/ Apartir de 2007 se encuentran bajo su resguardo los tramos carreteros del estado que cubría el destacamento de Teziutlán.

Fuente: Secretaría de Seguridad Pública. Subsecretaría de Estrategia e Inteligencia Policial. Policía Federal Preventiva; Proximidad Social; Coordinación de Seguridad Regional; Supervisión de Zona Sur; Comandancia Regional XXX Veracruz; Comisarías de Sector: Acayucan, Coatzacoalcos, San Andrés Tuxtla y Veracruz. Comandancia Regional XXXI Xalapa; Comisarías de Sector: Orizaba, Perote, Poza Rica, Tuxpan y Xalapa.

Accidentes de tránsito terrestre en las carreteras de jurisdicción federal por principales causas del accidente

[Gráfica 8.7](#)

2007
(Porcentaje)



Fuente: Cuadro 8.28

**Accidentes de tránsito terrestre, muertos, heridos y valor de los daños materiales en las carreteras de jurisdicción federal por comisaría de sector, zona y tipo
2007**

[Cuadro 8.29](#)

Comisaría Zona Tipo	Accidentes			Muertos	Heridos	Valor de los daños materiales (Miles de pesos)	
	Total	Fatal a/	No fatal b/				Sólo daños
Total	2,145	252	915	978	296	2,155	111,087
Colisión con otro vehículo de motor	1,159	143	509	507	180	1,318	60,425
Colisión con peatón	58	30	27	1	30	31	247
Colisión con animal	16	3	6	7	3	13	763
Accidente de un sólo vehículo de motor	912	76	373	463	83	793	49,653
Urbana	601	71	306	224	74	702	29,078
Colisión con otro vehículo de motor	328	32	145	151	34	402	14,424
Colisión con peatón	36	21	14	1	21	16	143
Colisión con animal	3	0	2	1	0	2	395
Accidente de un sólo vehículo de motor	234	18	145	71	19	282	14,116
Rural	1,544	181	609	754	222	1,453	82,010
Colisión con otro vehículo de motor	831	111	364	356	146	916	46,001
Colisión con peatón	22	9	13	0	9	15	104
Colisión con animal	13	3	4	6	3	11	368
Accidente de un sólo vehículo de motor	678	58	228	392	64	511	35,537
Orizaba	591	37	203	351	44	404	29,630
Rural	591	37	203	351	44	404	29,630
Colisión con otro vehículo de motor	308	22	116	170	27	265	15,261
Colisión con peatón	10	2	8	0	2	9	39
Colisión con animal	1	0	1	0	0	1	20
Accidente de un sólo vehículo de motor	272	13	78	181	15	129	14,310

**Accidentes de tránsito terrestre, muertos, heridos y valor de los daños materiales en las carreteras de jurisdicción federal por comisaría de sector, zona y tipo
2007**

[Cuadro 8.29](#)

Comisaría Zona Tipo	Accidentes			Muertos	Heridos	Valor de los daños materiales (Miles de pesos)	
	Total	Fatal a/	No fatal b/				Sólo daños
Veracruz	429	60	152	217	62	421	22,174
Urbana	219	36	62	121	37	239	13,197
Colisión con otro vehículo de motor	128	19	28	81	20	154	7,552
Colisión con peatón	16	10	6	0	10	6	0
Colisión con animal	0	0	0	0	0	0	0
Accidente de un sólo vehículo de motor	75	7	28	40	7	79	5,646
Rural	210	24	90	96	25	182	8,977
Colisión con otro vehículo de motor	131	13	62	56	14	115	6,365
Colisión con peatón	0	0	0	0	0	0	0
Colisión con animal	5	3	2	0	3	8	155
Accidente de un sólo vehículo de motor	74	8	26	40	8	59	2,457
Tuxpan	254	41	103	110	49	265	14,137
Rural	254	41	103	110	49	265	14,137
Colisión con otro vehículo de motor	151	28	75	48	35	199	7,057
Colisión con peatón	5	3	2	0	3	3	25
Colisión con animal	2	0	0	2	0	0	65
Accidente de un sólo vehículo de motor	96	10	26	60	11	63	6,990
Coatzacoalcos	207	12	139	56	13	197	10,485
Urbana	181	12	128	41	13	174	9,367
Colisión con otro vehículo de motor	90	4	48	38	4	94	3,476
Colisión con peatón	4	3	0	1	3	0	30

Accidentes de tránsito terrestre, muertos, heridos y valor de los daños materiales en las carreteras de jurisdicción federal por comisaría de sector, zona y tipo 2007

[Cuadro 8.29](#)

Comisaría Zona Tipo	Accidentes			Muertos	Heridos	Valor de los daños materiales (Miles de pesos)	
	Total	Fatal a/	No fatal b/				Sólo daños
Colisión con animal	0	0	0	0	0	0	
Accidente de un sólo vehículo de motor	87	5	80	2	6	80	5,861
Rural	26	0	11	15	0	23	1,118
Colisión con otro vehículo de motor	4	0	2	2	0	3	230
Colisión con peatón	0	0	0	0	0	0	0
Colisión con animal	3	0	1	2	0	2	63
Accidente de un sólo vehículo de motor	19	0	8	11	0	18	825
Xalapa	174	20	79	75	25	194	9,841
Urbana	55	8	30	17	9	69	2,324
Colisión con otro vehículo de motor	23	2	14	7	3	37	1,103
Colisión con peatón	7	5	2	0	5	3	85
Colisión con animal	2	0	1	1	0	1	380
Accidente de un sólo vehículo de motor	23	1	13	9	1	28	756
Rural	119	12	49	58	16	125	7,517
Colisión con otro vehículo de motor	58	6	25	27	10	71	4,494
Colisión con peatón	1	1	0	0	1	0	35
Colisión con animal	0	0	0	0	0	0	0
Accidente de un sólo vehículo de motor	60	5	24	31	5	54	2,988
Poza Rica c/	166	25	88	53	34	206	7,778
Urbana	42	2	29	11	2	53	1,325
Colisión con otro vehículo de motor	25	1	18	6	1	31	793

**Accidentes de tránsito terrestre, muertos, heridos y valor de los daños materiales en las carreteras de jurisdicción federal por comisaría de sector, zona y tipo
2007**

[Cuadro 8.29](#)

Comisaría Zona Tipo	Accidentes			Muertos	Heridos	Valor de los daños materiales (Miles de pesos)	
	Total	Fatal a/	No fatal b/				Sólo daños
Colisión con peatón	1	0	1	0	1	0	
Colisión con animal	1	0	1	0	1	15	
Accidente de un sólo vehículo de motor	15	1	9	5	1	20	517
Rural	124	23	59	42	32	153	6,453
Colisión con otro vehículo de motor	57	13	25	19	22	87	3,389
Colisión con peatón	3	1	2	0	1	2	3
Colisión con animal	2	0	0	2	0	0	65
Accidente de un sólo vehículo de motor	62	9	32	21	9	64	2,997
Acayucan	142	31	60	51	43	206	10,314
Rural	142	31	60	51	43	206	10,314
Colisión con otro vehículo de motor	78	21	38	19	30	124	6,822
Colisión con peatón	3	2	1	0	2	1	2
Colisión con animal	0	0	0	0	0	0	0
Accidente de un sólo vehículo de motor	61	8	21	32	11	81	3,491
Perote d/	107	18	50	39	18	126	4,196
Urbana	29	5	16	8	5	31	332
Colisión con otro vehículo de motor	18	1	11	6	1	23	233
Colisión con peatón	6	3	3	0	3	3	25
Colisión con animal	0	0	0	0	0	0	0
Accidente de un sólo vehículo de motor	5	1	2	2	1	5	73
Rural	78	13	34	31	13	95	3,864

Accidentes de tránsito terrestre, muertos, heridos y valor de los daños materiales en las carreteras de jurisdicción federal por comisaría de sector, zona y tipo 2007

[Cuadro 8.29](#)

Comisaría Zona Tipo	Accidentes			Muertos	Heridos	Valor de los daños materiales (Miles de pesos)	
	Total	Fatal a/	No fatal b/				Sólo daños
Colisión con otro vehículo de motor	44	8	21	15	8	52	2,384
Colisión con peatón	0	0	0	0	0	0	0
Colisión con animal	0	0	0	0	0	0	0
Accidente de un sólo vehículo de motor	34	5	13	16	5	43	1,480
San Andrés Tuxtla	75	8	41	26	8	136	2,534
Urbana	75	8	41	26	8	136	2,534
Colisión con otro vehículo de motor	44	5	26	13	5	63	1,268
Colisión con peatón	2	0	2	0	0	3	2
Colisión con animal	0	0	0	0	0	0	0
Accidente de un sólo vehículo de motor	29	3	13	13	3	70	1,264

Nota: Para esta edición, la fuente no proporcionó información de las comisarías de Ciudad Alemán y La Tinaja.

a/ Se refiere a todo accidente de tránsito en el cual una o más personas fallecen en el lugar del evento.

b/ Se refiere a todo accidente de tránsito en el cual una o más personas resultan con lesiones con o sin consecuencia de muerte.

c/ Apartir de 2007 se encuentran bajo su resguardo los tramos carreteros del estado que cubría el destacamento de Tampico.

d/ Apartir de 2007 se encuentran bajo su resguardo los tramos carreteros del estado que cubría el destacamento de Teziutlán.

Fuente: Secretaría de Seguridad Pública. Subsecretaría de Estrategia e Inteligencia Policial. Policía Federal Preventiva; Proximidad Social; Coordinación de Seguridad Regional; Supervisión de Zona Sur; Comandancia Regional XXX Veracruz; Comisarías de Sector: Acayucan, Coatzacoalcos, San Andrés Tuxtla y Veracruz. Comandancia Regional XXXI Xalapa; Comisarías de Sector: Orizaba, Perote, Poza Rica, Tuxpan y Xalapa.

Defunciones accidentales y violentas por sexo y grupo quinquenal de edad del fallecido según lugar donde ocurrió la lesión 2006 y 2007

Cuadro 8.30
(1ª Parte)

Sexo Grupo quinquenal de edad	Total	Vivienda particular	Calle o carretera	Granja, rancho o parcela	Área industrial	Áreas deportivas
2006						
Total	3,159	535	1,208	109	22	17
Menores de 1 año	60	21	8	0	0	0
1 a 4 años	83	21	20	0	0	1
5 a 9 años	70	8	24	4	0	1
10 a 14 años	109	16	43	1	0	0
15 a 19 años	244	36	97	6	1	1
20 a 24 años	242	35	107	9	3	2
25 a 29 años	258	41	117	9	5	2
30 a 34 años	288	45	127	6	4	1
35 a 39 años	278	46	133	8	3	3
40 a 44 años	241	34	94	7	1	1
45 a 49 años	230	30	96	5	3	1
50 a 54 años	190	39	75	12	1	1
55 a 59 años	180	33	74	10	0	1
60 a 64 años	138	27	42	5	0	0
65 y más años	494	98	137	20	1	1
No especificado	54	5	14	7	0	1
Hombres	2,516	403	974	100	20	13
Menores de 1 año	32	10	6	0	0	0
1 a 4 años	50	12	14	0	0	0
5 a 9 años	41	5	13	4	0	0
10 a 14 años	71	11	26	1	0	0
15 a 19 años	180	20	73	5	1	1
20 a 24 años	203	26	88	6	2	2
25 a 29 años	222	35	98	8	4	2
30 a 34 años	254	38	109	6	4	1

Defunciones accidentales y violentas por sexo y grupo quinquenal de edad del fallecido según lugar donde ocurrió la lesión 2006 y 2007

Cuadro 8.30
(1ª Parte)

Sexo Grupo quinquenal de edad	Total	Vivienda particular	Calle o carretera	Granja, rancho o parcela	Área industrial	Áreas deportivas
35 a 39 años	243	37	117	7	3	3
40 a 44 años	205	29	81	6	1	1
45 a 49 años	193	26	75	4	3	1
50 a 54 años	157	31	58	12	1	0
55 a 59 años	153	27	66	9	0	1
60 a 64 años	111	21	36	5	0	0
65 y más años	355	71	101	20	1	0
No especificado	46	4	13	7	0	1
Mujeres	642	132	234	9	2	4
Menores de 1 año	28	11	2	0	0	0
1 a 4 años	33	9	6	0	0	1
5 a 9 años	29	3	11	0	0	1
10 a 14 años	38	5	17	0	0	0
15 a 19 años	64	16	24	1	0	0
20 a 24 años	39	9	19	3	1	0
25 a 29 años	36	6	19	1	1	0
30 a 34 años	34	7	18	0	0	0
35 a 39 años	35	9	16	1	0	0
40 a 44 años	36	5	13	1	0	0
45 a 49 años	37	4	21	1	0	0
50 a 54 años	33	8	17	0	0	1
55 a 59 años	27	6	8	1	0	0
60 a 64 años	27	6	6	0	0	0
65 y más años	139	27	36	0	0	1
No especificado	7	1	1	0	0	0
No especificado	1	0	0	0	0	0
No especificado	1	0	0	0	0	0

Defunciones accidentales y violentas por sexo y grupo quinquenal de edad del fallecido según lugar donde ocurrió la lesión 2006 y 2007

Cuadro 8.30
(1ª Parte)

Sexo Grupo quinquenal de edad	Total	Vivienda particular	Calle o carretera	Granja, rancho o parcela	Área industrial	Áreas deportivas
2007 P/						
Total	3,296	929	885	95	18	14
Menores de 1 año	33	17	5	0	0	0
1 a 4 años	65	28	16	1	1	0
5 a 9 años	46	6	7	0	0	1
10 a 14 años	81	18	16	7	0	1
15 a 19 años	247	65	58	5	0	1
20 a 24 años	333	99	101	7	3	1
25 a 29 años	288	65	86	7	1	0
30 a 34 años	279	73	84	7	3	3
35 a 39 años	315	73	108	8	3	2
40 a 44 años	247	56	80	10	1	0
45 a 49 años	227	54	68	7	2	1
50 a 54 años	221	62	52	6	2	2
55 a 59 años	186	50	61	5	1	1
60 a 64 años	136	44	28	7	1	1
65 y más años	546	209	101	17	0	0
No especificado	46	10	14	1	0	0
Hombres	2,696	693	752	88	17	12
Menores de 1 año	20	9	2	0	0	0
1 a 4 años	40	14	11	1	1	0
5 a 9 años	35	4	5	0	0	1
10 a 14 años	61	10	15	6	0	1
15 a 19 años	189	44	47	5	0	0
20 a 24 años	291	81	93	7	3	1
25 a 29 años	242	54	74	5	1	0
30 a 34 años	244	62	73	6	3	3

Defunciones accidentales y violentas por sexo y grupo quinquenal de edad del fallecido según lugar donde ocurrió la lesión 2006 y 2007

Cuadro 8.30
(1ª Parte)

Sexo	Total	Vivienda particular	Calle o carretera	Granja, rancho o parcela	Área industrial	Áreas deportivas
Grupo quinquenal de edad						
35 a 39 años	280	65	95	8	3	1
40 a 44 años	213	48	66	10	0	0
45 a 49 años	202	47	62	7	2	1
50 a 54 años	191	50	43	6	2	2
55 a 59 años	164	43	54	5	1	1
60 a 64 años	108	34	21	5	1	1
65 y más años	375	120	78	16	0	0
No especificado	41	8	13	1	0	0
Mujeres	600	236	133	7	1	2
Menores de 1 año	13	8	3	0	0	0
1 a 4 años	25	14	5	0	0	0
5 a 9 años	11	2	2	0	0	0
10 a 14 años	20	8	1	1	0	0
15 a 19 años	58	21	11	0	0	1
20 a 24 años	42	18	8	0	0	0
25 a 29 años	46	11	12	2	0	0
30 a 34 años	35	11	11	1	0	0
35 a 39 años	35	8	13	0	0	1
40 a 44 años	34	8	14	0	1	0
45 a 49 años	25	7	6	0	0	0
50 a 54 años	30	12	9	0	0	0
55 a 59 años	22	7	7	0	0	0
60 a 64 años	28	10	7	2	0	0
65 y más años	171	89	23	1	0	0
No especificado	5	2	1	0	0	0
No especificado	0	0	0	0	0	0
No especificado	0	0	0	0	0	0

Defunciones accidentales y violentas por sexo y grupo quinquenal de edad del fallecido según lugar donde ocurrió la lesión 2006 y 2007

[Cuadro 8.30](#)
(2ª Parte y última)

Sexo Grupo quinquenal de edad	Área comercial o de servicios	Escuela u oficina pública	Institución residencial	Otro	Se ignora
2006					
Total	5	10	8	395	850
Menores de 1 año	0	0	0	2	29
1 a 4 años	0	1	0	14	26
5 a 9 años	0	0	0	11	22
10 a 14 años	0	0	0	29	20
15 a 19 años	0	0	2	56	45
20 a 24 años	1	1	1	35	48
25 a 29 años	1	1	1	30	51
30 a 34 años	1	3	0	30	71
35 a 39 años	0	0	1	29	55
40 a 44 años	1	1	2	34	66
45 a 49 años	0	2	0	26	67
50 a 54 años	0	1	0	16	45
55 a 59 años	0	0	0	17	45
60 a 64 años	0	0	1	18	45
65 y más años	1	0	0	42	194
No especificado	0	0	0	6	21
Hombres	5	10	7	340	644
Menores de 1 año	0	0	0	1	15
1 a 4 años	0	1	0	10	13
5 a 9 años	0	0	0	6	13
10 a 14 años	0	0	0	18	15
15 a 19 años	0	0	1	50	29
20 a 24 años	1	1	1	31	45
25 a 29 años	1	1	1	27	45
30 a 34 años	1	3	0	29	63

Defunciones accidentales y violentas por sexo y grupo quinquenal de edad del fallecido según lugar donde ocurrió la lesión 2006 y 2007

[Cuadro 8.30](#)
(2ª Parte y última)

Sexo	Área comercial o de servicios	Escuela u oficina pública	Institución residencial	Otro	Se ignora
Grupo quinquenal de edad					
35 a 39 años	0	0	1	27	48
40 a 44 años	1	1	2	29	54
45 a 49 años	0	2	0	24	58
50 a 54 años	0	1	0	15	39
55 a 59 años	0	0	0	15	35
60 a 64 años	0	0	1	16	32
65 y más años	1	0	0	37	124
No especificado	0	0	0	5	16
Mujeres	0	0	1	55	205
Menores de 1 año	0	0	0	1	14
1 a 4 años	0	0	0	4	13
5 a 9 años	0	0	0	5	9
10 a 14 años	0	0	0	11	5
15 a 19 años	0	0	1	6	16
20 a 24 años	0	0	0	4	3
25 a 29 años	0	0	0	3	6
30 a 34 años	0	0	0	1	8
35 a 39 años	0	0	0	2	7
40 a 44 años	0	0	0	5	12
45 a 49 años	0	0	0	2	9
50 a 54 años	0	0	0	1	6
55 a 59 años	0	0	0	2	10
60 a 64 años	0	0	0	2	13
65 y más años	0	0	0	5	70
No especificado	0	0	0	1	4
No especificado	0	0	0	0	1
No especificado	0	0	0	0	1

Defunciones accidentales y violentas por sexo y grupo quinquenal de edad del fallecido según lugar donde ocurrió la lesión 2006 y 2007

[Cuadro 8.30](#)
(2ª Parte y última)

Sexo Grupo quinquenal de edad	Área comercial o de servicios	Escuela u oficina pública	Institución residencial	Otro	Se ignora
2007 P/					
Total	14	8	2	266	1,065
Menores de 1 año	0	0	0	0	11
1 a 4 años	1	0	0	2	16
5 a 9 años	0	0	0	13	19
10 a 14 años	0	0	0	17	22
15 a 19 años	3	1	0	48	66
20 a 24 años	1	1	0	31	89
25 a 29 años	0	0	0	24	105
30 a 34 años	0	3	0	18	88
35 a 39 años	4	0	0	27	90
40 a 44 años	1	1	0	18	80
45 a 49 años	1	1	0	13	80
50 a 54 años	1	1	0	15	80
55 a 59 años	0	0	1	10	57
60 a 64 años	0	0	0	7	48
65 y más años	2	0	1	18	198
No especificado	0	0	0	5	16
Hombres	12	7	2	240	873
Menores de 1 año	0	0	0	0	9
1 a 4 años	1	0	0	1	11
5 a 9 años	0	0	0	10	15
10 a 14 años	0	0	0	12	17
15 a 19 años	2	1	0	44	46
20 a 24 años	1	1	0	30	74
25 a 29 años	0	0	0	20	88
30 a 34 años	0	2	0	17	78

Defunciones accidentales y violentas por sexo y grupo quinquenal de edad del fallecido según lugar donde ocurrió la lesión 2006 y 2007

[Cuadro 8.30](#)
(2ª Parte y última)

Sexo	Área comercial o de servicios	Escuela u oficina pública	Institución residencial	Otro	Se ignora
Grupo quinquenal de edad					
35 a 39 años	4	0	0	26	78
40 a 44 años	1	1	0	16	71
45 a 49 años	1	1	0	12	69
50 a 54 años	1	1	0	15	71
55 a 59 años	0	0	1	9	50
60 a 64 años	0	0	0	7	39
65 y más años	1	0	1	16	143
No especificado	0	0	0	5	14
Mujeres	2	1	0	26	192
Menores de 1 año	0	0	0	0	2
1 a 4 años	0	0	0	1	5
5 a 9 años	0	0	0	3	4
10 a 14 años	0	0	0	5	5
15 a 19 años	1	0	0	4	20
20 a 24 años	0	0	0	1	15
25 a 29 años	0	0	0	4	17
30 a 34 años	0	1	0	1	10
35 a 39 años	0	0	0	1	12
40 a 44 años	0	0	0	2	9
45 a 49 años	0	0	0	1	11
50 a 54 años	0	0	0	0	9
55 a 59 años	0	0	0	1	7
60 a 64 años	0	0	0	0	9
65 y más años	1	0	0	2	55
No especificado	0	0	0	0	2

Defunciones accidentales y violentas por sexo y grupo quinquenal de edad del fallecido según lugar donde ocurrió la lesión 2006 y 2007

[Cuadro 8.30](#)
(2ª Parte y última)

Sexo Grupo quinquenal de edad	Área comercial o de servicios	Escuela u oficina pública	Institución residencial	Otro	Se ignora
No especificado	0	0	0	0	0
No especificado	0	0	0	0	0

Nota: A partir de 2004, la clasificación utilizada en el modelo de certificado de defunción para desagregar el "lugar donde ocurrió la lesión" se modifica conforme a la *Clasificación Internacional de Enfermedades* en su 10a. revisión; lo anterior con el fin de permitir comparaciones internacionales. Para poder comparar esta nueva clasificación respecto a la publicada en ediciones anteriores, a continuación se describen las equivalencias: vivienda particular corresponde a lo anteriormente denominado como hogar; escuela u oficina pública a edificio público; áreas deportivas a centro de recreo; calle o carretera a vía pública; área industrial a trabajo (taller, fábrica u obra); "se ignora" a "no especificado"; institución residencial (que se refiere a cárceles, asilos y otros similares), granja, rancho o parcela y "otro" se registraron anteriormente en el concepto "otro".

La información se refiere al total de hechos ocurridos en la entidad, independientemente de que ésta fuese o no el lugar de residencia habitual del fallecido.

Fuente: **INEGI**. Dirección General de Estadística; Dirección General Adjunta de Integración e Inventarios Estadísticos.

Defunciones accidentales y violentas por las principales causas según lugar donde ocurrió la lesión 2006 y 2007

Cuadro 8.31
(1ª Parte)

Causa	Total	Vivienda particular	Calle o carretera	Granja, rancho o parcela	Área industrial	Áreas deportivas
2006						
Total	3,159	535	1,208	109	22	17
Accidentes de transporte	700	54	588	10	8	0
Agresiones (Homicidios)	359	64	180	31	1	4
Lesiones autoinfligidas intencionalmente (Suicidios)	229	145	7	6	0	3
Ahogamiento y sumersión accidentales	222	10	6	8	1	2
Caídas	108	31	28	6	3	3
Exposición al humo, fuego y llamas	44	12	7	1	0	0
Envenenamiento accidental por, y exposición a sustancias nocivas	13	6	0	0	0	0
Todas las demás causas externas	1,484	213	392	47	9	5
2007 P/						
Total	3,296	929	885	95	18	14
Accidentes de transporte	694	48	609	6	1	3
Agresiones (Homicidios)	380	89	162	29	2	2
Ahogamiento y sumersión accidentales	249	10	1	12	3	2
Lesiones autoinfligidas intencionalmente (Suicidios)	240	161	5	15	3	2
Caídas	118	48	17	4	1	3
Envenenamiento accidental por, y exposición a sustancias nocivas	95	38	2	1	0	1
Exposición al humo, fuego y llamas	29	10	4	2	0	0
Todas las demás causas externas	1,491	525	85	26	8	1

Defunciones accidentales y violentas por las principales causas según lugar donde ocurrió la lesión 2006 y 2007

[Cuadro 8.31](#)
(2ª Parte y última)

Causa	Área comercial o de servicios	Escuela u oficina pública	Institución residencial	Otro	Se ignora
2006					
Total	5	10	8	395	850
Accidentes de transporte	0	3	2	15	20
Agresiones (Homicidios)	0	0	1	23	55
Lesiones autoinfligidas intencionalmente (Suicidios)	0	0	2	9	57
Ahogamiento y sumersión accidentales	0	1	0	156	38
Caídas	0	0	0	11	26
Exposición al humo, fuego y llamas	0	0	0	5	19
Envenenamiento accidental por, y exposición a sustancias nocivas	0	0	0	0	7
Todas las demás causas externas	5	6	3	176	628
2007 P/					
Total	14	8	2	266	1,065
Accidentes de transporte	1	0	0	13	13
Agresiones (Homicidios)	6	5	0	20	65
Ahogamiento y sumersión accidentales	1	0	0	166	54
Lesiones autoinfligidas intencionalmente (Suicidios)	2	0	2	10	40
Caídas	3	0	0	8	34
Envenenamiento accidental por, y exposición a sustancias nocivas	0	0	0	1	52
Exposición al humo, fuego y llamas	0	0	0	1	12

Defunciones accidentales y violentas por las principales causas según lugar donde ocurrió la lesión 2006 y 2007

[Cuadro 8.31](#)
(2ª Parte y última)

Causa	Área comercial o de servicios	Escuela u oficina pública	Institución residencial	Otro	Se ignora
Todas las demás causas externas	1	3	0	47	795

Nota: A partir de 2004, la clasificación utilizada en el modelo de certificado de defunción para desagregar el "lugar donde ocurrió la lesión" se modifica conforme a la *Clasificación Internacional de Enfermedades* en su 10a. revisión; lo anterior con el fin de permitir comparaciones internacionales. Para poder comparar esta nueva clasificación respecto a la publicada en ediciones anteriores, a continuación se describen las equivalencias: vivienda particular corresponde a lo anteriormente denominado como hogar; escuela u oficina pública a edificio público; áreas deportivas a centro de recreo; calle o carretera a vía pública; área industrial a trabajo (taller, fábrica u obra); "se ignora" a "no especificado"; institución residencial (que se refiere a cárceles, asilos y otros similares), granja, rancho o parcela y "otro" se registraron anteriormente en el concepto "otro".

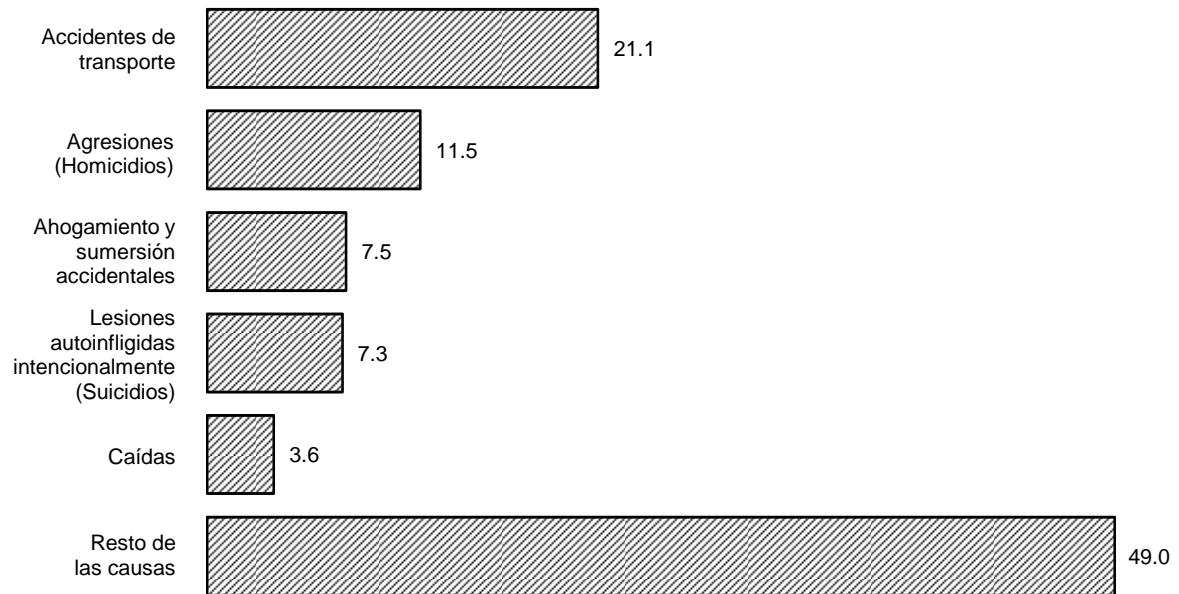
La información se refiere al total de hechos ocurridos en la entidad, independientemente de que ésta fuese o no el lugar de residencia habitual del fallecido.

Fuente: **INEGI**. Dirección General de Estadística; Dirección General Adjunta de Integración e Inventarios Estadísticos.

Defunciones accidentales y violentas por las principales causas

[Gráfica 8.8](#)

2007 P/
(Porcentaje)



Fuente: Cuadro 8.31

Solicitudes de intervención, conciliaciones y recomendaciones emitidas por la Comisión Estatal de Derechos Humanos por presuntas violaciones a los derechos humanos 2007

[Cuadro 8.32](#)

Concepto	Total
Solicitudes de intervención	14,532
Orientaciones	6,493
Gestorías	6,483
Quejas	556
Antecedentes	649
Ayuda humanitaria	39
Por calificar	312
Conciliaciones emitidas	75
En trámite	10
Rechazadas	11
Archivadas por cumplimiento	54
Archivadas por falta de interés	0
Recomendaciones emitidas	105
En trámite	19
Rechazadas	2
Archivadas por cumplimiento	69
Archivadas por falta de interés o baja del servidor público	15

Nota: Una recomendación puede ser emitida para una o más instancias ya que existen las llamadas mixtas, por lo que pueden no coincidir las registradas en el cuadro siguiente.

Fuente: Comisión Estatal de Derechos Humanos de Veracruz.

Presuntas violaciones a los derechos humanos denunciadas ante la Comisión Estatal de Derechos Humanos por derechos infringidos según instancia responsable 2007

[Cuadro 8.33](#)

Derecho Infringido	Total	Presidencia Municipal a/	Secretaría de Seguridad Pública	H. Ayuntamiento b/	Procuraduría General de Justicia	Secretaría de Salud	Secretaría de Educación de Veracruz
Total	106	42	30	15	12	4	3
A la integridad física	48	20	21	0	5	0	2
A la integridad física y a la libertad personal	24	11	8	1	4	0	0
A la libertad personal	6	3	0	3	0	0	0
De petición	6	0	0	6	0	0	0
Al medio ambiente sano y equilibrado	4	2	0	2	0	0	0
A la salud y a la vida	4	0	0	0	0	4	0
A la seguridad jurídica	4	0	0	1	3	0	0
A la dignidad humana	2	1	0	0	0	0	1
A la integridad física y al trato digno	2	2	0	0	0	0	0
A la integridad física y a la inviolabilidad del domicilio	2	1	1	0	0	0	0
A la integridad física y a la dignidad humana	1	1	0	0	0	0	0
A la inviolabilidad del domicilio	1	1	0	0	0	0	0
A la inviolabilidad del domicilio, a la libertad personal e integridad física	1	0	0	1	0	0	0
A la salud y al medio ambiente sano y equilibrado	1	0	0	1	0	0	0

Nota: La diferencia que se presenta en los derechos infringidos con respecto a la edición anterior, es debido a que el área de la primera visitaduría efectuó una homologación de criterios con respecto a ciertos derechos, ya que en su base jurídica estos derechos eran similares.

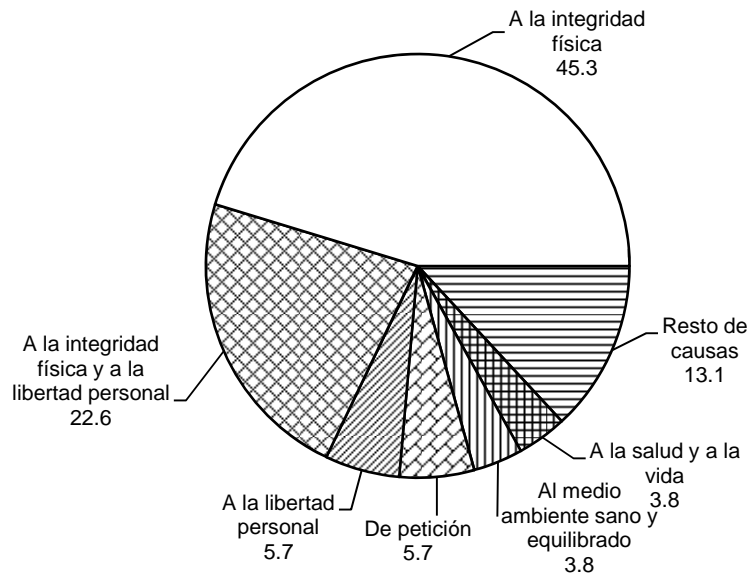
a/ Puede ser un edil (presidente municipal, síndico o regidor), agentes o subagentes municipales.

b/ Se refiere a empleados del municipio que no ejercen cargo como ediles, agentes o subagentes municipales.

Fuente: Comisión Estatal de Derechos Humanos de Veracruz.

**Presuntas violaciones a los derechos humanos denunciadas
ante la Comisión Estatal de Derechos Humanos
por principales derechos infringidos
2007**
(Porcentaje)

[Gráfica 8.9](#)



Fuente: Cuadro 8.33

**Personal y vehículos patrullas utilizados
para resguardar el orden público
por institución y municipio
Al 31 de diciembre de 2007**

[Cuadro 8.34](#)

Institución Municipio	Personal a/	Vehículos patrullas b/				
		Total	Automóvil	Camioneta	Motocicleta	Otros c/
Total	13,071	2,481	504	1,261	472	244
Instituto de la Policía Auxiliar y Protección Patrimonial d/	5,974	148	30	97	17	4
Acayucan	182	2	0	2	0	0
Alto Lucero de Gutiérrez Barrios	148	3	0	2	0	1
Coatzacoalcos	429	8	1	6	1	0
Córdoba	536	8	3	3	2	0
Cosamaloapan de Carpio	148	2	0	2	0	0
Huatusco	49	1	0	1	0	0
Ixtaczoquitlán	36	1	0	1	0	0
La Antigua	142	3		2	1	0
Martínez de la Torre	178	3	1	2	0	0
Minatitlán	309	5	0	3	2	0
Naranjos Amatlán	120	0	0	0	0	0
Orizaba	355	8	1	5	2	0
Pánuco	169	3	0	3	0	0
Perote	86	2	1	1	0	0
Poza Rica de Hidalgo	281	5	1	4	0	0
San Andrés Tuxtla	221	2	0	2	0	0
Tierra Blanca	185	4	2	2	0	0
Tuxpan	138	8	1	7	0	0
Veracruz	1,137	25	5	15	4	1
Xalapa	1,125	55	14	34	5	2
Subsecretaría de Seguridad Pública	4,985	1,425	153	792	262	218
Acayucan	113	22	0	21	1	0
Alvarado e/	103	50	1	11	1	37
Benito Juárez	119	16	0	15	0	1
Camerino Z. Mendoza	85	27	2	23	2	0
Coatzacoalcos	94	29	2	20	7	0
Cosamaloapan de Carpio f/	96	21	0	21	0	0
Emiliano Zapata g/	17	11	0	11	0	0
Fortín	111	28	1	25	2	0
Juan Rodríguez Clara	100	25	0	25	0	0
Las Choapas	58	22	0	21	1	0
Medellín h/	114	20	0	19	1	0
Pánuco	174	18	0	16	2	0
Papantla	118	27	2	23	2	0
Perote	74	18	2	16	0	0
Poza Rica de Hidalgo i/	396	76	15	35	21	5
San Andrés Tuxtla	129	22	1	21	0	0
San Rafael	131	23	0	23	0	0
Tierra Blanca	67	23	0	23	0	0
Tuxpan j/	103	23	1	19	3	0

**Personal y vehículos patrullas utilizados
para resguardar el orden público
por institución y municipio
Al 31 de diciembre de 2007**

[Cuadro 8.34](#)

Institución Municipio	Personal a/	Vehículos patrullas b/				
		Total	Automóvil	Camioneta	Motocicleta	Otros c/
Uxpanapa	44	17	0	15	1	1
Veracruz k/	715	236	70	98	64	4
Xalapa l/	1,955	651	55	276	150	170
Xico	69	20	1	15	4	0
Dirección General de Tránsito y Transporte	871	385	173	69	133	10
Acayucan	25	7	3	2	2	0
Actopan	7	2	1	0	1	0
Agua Dulce	12	4	2	0	2	0
Álamo Temapache	8	4	0	3	1	0
Alto Lucero de Gutiérrez Barrios	1	1	1	0	0	0
Altotonga	7	3	1	1	1	0
Alvarado	7	3	0	2	1	0
Ángel R. Cabada	6	3	1	1	1	0
Banderilla	8	3	1	0	2	0
Camerino Z. Mendoza	14	3	2	0	1	0
Carlos A. Carrillo	3	2	2	0	0	0
Catemaco	12	4	1	0	3	0
Cerro Azul	6	2	0	1	1	0
Coatepec	16	9	5	1	3	0
Coatzacoalcos m/	62	14	5	2	5	2
Córdoba m/	4	4	2	1	1	0
Cosamaloapan de Carpio	8	5	2	2	1	0
Coscomatepec	3	2	1	1	0	0
Cosoleacaque	13	6	3	1	2	0
Chicontepec	3	1	0	1	0	0
El Higo	2	2	1	0	1	0
Espinal	3	2	1	0	1	0
Fortín	15	6	3	0	3	0
Gutiérrez Zamora	5	3	2	0	1	0
Huatusco	8	4	1	1	2	0
Huayacocotla	2	3	0	2	1	0
Hueyapan de Ocampo	3	1	1	0	0	0
Isla	7	3	0	2	1	0
Ixtaczoquitlán	8	4	1	0	3	0
Jáltipan	11	6	3	1	2	0
José Azueta	4	2	0	1	1	0
Juan Rodríguez Clara	4	1	0	0	1	0
La Antigua	8	3	2	0	1	0
Las Choapas	7	4	2	1	1	0
Lerdo de Tejada	2	3	1	1	1	0
Mariano Escobedo	4	2	0	1	1	0
Martínez de la Torre	29	7	3	0	3	1
Medellín	13	3	1	0	2	0
Minatitlán m/	32	10	6	1	3	0
Misantla	7	3	1	1	1	0
Nanchital de Lázaro Cárdenas del Río	14	7	3	0	3	1

**Personal y vehículos patrullas utilizados
para resguardar el orden público
por institución y municipio
Al 31 de diciembre de 2007**

[Cuadro 8.34](#)

Institución Municipio	Personal a/	Vehículos patrullas b/				
		Total	Automóvil	Camioneta	Motocicleta	Otros c/
Naolinco	5	2	0	1	1	0
Naranjos Amatlán	10	2	0	2	0	0
Nogales	6	4	2	0	2	0
Orizaba	78	18	7	0	10	1
Pánuco	10	6	1	3	2	0
Papantla	12	5	2	2	1	0
Paso de Ovejas	2	1	1	0	0	0
Paso del Macho	13	2	2	0	0	0
Perote	7	2	1	1	0	0
Playa Vicente	3	2	0	1	1	0
Poza Rica de Hidalgo m/	68	9	4	1	4	0
Pueblo Viejo	7	3	1	1	1	0
Río Blanco	14	5	3	0	2	0
San Andrés Tuxtla m/	12	7	2	3	2	0
San Rafael	5	4	2	0	2	0
Santiago Tuxtla	7	1	0	0	1	0
Soledad de Doblado	6	3	1	1	1	0
Tamiahua	1	0	0	0	0	0
Tantoyuca	4	4	1	2	1	0
Tecolutla	4	3	2	0	1	0
Tempoal	2	3	1	1	1	0
Tezonapa	3	0	0	0	0	0
Tierra Blanca	15	6	2	1	2	1
Tihuatlán	15	4	1	1	2	0
Tlacotalpan	2	1	1	0	0	0
Tlaxiaco	3	2	0	1	1	0
Tlapacoyan	6	2	0	1	1	0
Tres Valles	6	4	2	0	2	0
Tuxpan m/	6	2	1	1	0	0
Vega de Alatorre	3	2	1	0	1	0
Veracruz m/	43	23	10	7	6	0
Xalapa m/	70	87	55	5	23	4
Yanga	6	4	2	1	1	0
Zongolica	4	1	0	1	0	0
Dirección de Tránsito y Vialidad Municipal	653	159	83	7	58	11
Boca del Río	79	21	12	1	7	1
Córdoba	95	20	6	4	9	1
Tuxpan	52	8	5	0	1	2
Veracruz	214	63	45	1	13	4
Xalapa	213	47	15	1	28	3
Policía Ministerial	588	364	65	296	2	1
Acayucan	15	10	1	9	0	0
Actopan	4	2	0	2	0	0
Agua Dulce	5	3	0	3	0	0
Álamo Temapache	7	4	0	4	0	0

**Personal y vehículos patrullas utilizados
para resguardar el orden público
por institución y municipio
Al 31 de diciembre de 2007**

[Cuadro 8.34](#)

Institución Municipio	Personal a/	Vehículos patrullas b/				
		Total	Automóvil	Camioneta	Motocicleta	Otros c/
Alvarado	6	3	0	3	0	0
Atzacan	5	2	0	2	0	0
Boca del Río	21	10	3	7	0	0
Camerino Z. Mendoza	8	2	0	2	0	0
Cerro Azul	6	3	0	3	0	0
Coatepec	9	4	1	3	0	0
Coatzacoalcos n/	35	25	9	16	0	0
Córdoba n/	33	20	5	15	0	0
Cosamaloapan de Carpio	7	4	0	4	0	0
Cosoleacaque	7	3	0	3	0	0
Cuitláhuac	5	4	1	3	0	0
Chicontepec	6	3	0	3	0	0
El Higo	5	2	0	2	0	0
Huatusco	6	4	1	3	0	0
Huayacocotla	8	3	0	3	0	0
Isla	6	2	0	2	0	0
Jalacingo	3	2	0	2	0	0
Jesús Carranza	4	2	1	1	0	0
La Antigua	9	5	0	5	0	0
Las Choapas	8	5	0	5	0	0
Lerdo de Tejada	6	2	0	2	0	0
Martínez de la Torre	4	6	1	5	0	0
Minatitlán	12	9	1	8	0	0
Misantla	5	2	0	2	0	0
Nanchital de Lázaro						
Cárdenas del Río	4	4	0	4	0	0
Naolinco	3	2	0	2	0	0
Naranjos Amatlán	5	2	0	2	0	0
Orizaba	10	8	3	5	0	0
Ozuluama de Mascareñas	4	3	0	3	0	0
Pánuco	4	4	0	4	0	0
Papantla	18	10	2	8	0	0
Paso del Macho	4	4	0	4	0	0
Perote	10	4	0	4	0	0
Platón Sánchez	7	2	0	2	0	0
Playa Vicente	7	4	0	4	0	0
Poza Rica de Hidalgo	19	13	3	10	0	0
Pueblo Viejo	6	3	0	3	0	0
San Andrés Tuxtla	10	3	0	3	0	0
Santiago Tuxtla	4	3	0	3	0	0
Tantoyuca	8	3	0	3	0	0
Tezonapa	5	4	0	4	0	0
Tierra Blanca	7	5	0	5	0	0
Tihuatlán	7	4	0	4	0	0
Tlapacoyan	3	1	0	1	0	0
Tres Valles	6	3	0	3	0	0
Tuxpan n/	28	15	2	13	0	0
Uxpanapa	3	2	0	2	0	0
Vega de Alatorre	4	2	0	2	0	0
Veracruz n/	84	37	9	28	0	0
Xalapa n/	57	71	22	46	2	1

**Personal y vehículos patrullas utilizados
para resguardar el orden público
por institución y municipio
Al 31 de diciembre de 2007**

[Cuadro 8.34](#)

Institución Municipio	Personal a/	Vehículos patrullas b/				
		Total	Automóvil	Camioneta	Motocicleta	Otros c/
Zongolica	6	2	0	2	0	0

a/ Se refiere al personal operativo.

b/ Se refiere a vehículos en servicio.

c/ Comprende: ambulancias, automóviles no patrullas, autobuses de pasaje, camionetas de redilas, camionetas tipo julia, camionetas de pasajeros, camionetas no patrullas, grúas, lanchas, microbus, tortons y trailer.

d/ Para esta edición el decremento de municipios, se debe a que se reportan sólo comandancias.

e/ Base del Agrupamiento Marítimo.

f/ Base de la Subdirección Regional de la Zona Sur.

g/ Base de Agrupamiento de Caballería y Canino.

h/ Base de la Subdirección Regional de la Zona Centro.

i/ Base de Policía Intermunicipal de Poza Rica-Tehuacán-Coatzacoatlán.

j/ Base de la Subdirección Regional de la Zona Norte.

k/ El incremento se debe a que este municipio es Base de la Coordinación de la Policía Intermunicipal Veracruz-Boca del Río. Desaparece el Agrupamiento contra el Abigeato.

l/ Base del Agrupamiento Carretero y de la División de Policía. Base de la Coordinación de Policía Intermunicipal Xalapa-Banderilla-Tlalnelhuayocan, e incluye al personal que realiza funciones administrativas en Plaza. Desaparecen los Comandos de Rescate y Urgencias Médicas.

m/ Delegación Regional de Transporte Público.

n/ Sede de la Coordinación Regional.

Fuente: Instituto de la Policía Auxiliar y Protección Patrimonial.

Secretaría de Seguridad Pública del Gobierno del Estado. Subsecretaría de Seguridad Pública; Dirección de Operaciones; Subdirección de Información y Estadística Delictiva; Departamento de Estadística Delictiva.

Secretaría de Gobierno del Estado. Dirección General de Tránsito y Transporte; Oficina de Recursos Materiales.

H. Ayuntamiento de Boca del Río. Dirección de Tránsito y Vialidad Municipal.

H. Ayuntamiento de Córdoba. Dirección de Tránsito y Vialidad Municipal.

H. Ayuntamiento de Tuxpan. Dirección de Tránsito y Vialidad Municipal.

H. Ayuntamiento de Veracruz. Dirección de Tránsito y Vialidad Municipal.

H. Ayuntamiento de Xalapa. Dirección de Tránsito y Vialidad Municipal.

Procuraduría General de Justicia del Estado. Centro de Información.

**Aparatos de radiocomunicación por institución
y municipio según tipo
Al 31 de diciembre de 2007**

[Cuadro 8.35](#)

Institución Municipio	Total	Base a/	Móvil b/	Portátil c/
Total	4 505	369	1 255	2 881
Instituto de la Policía Auxiliar y Protección Patrimonial d/	1 716	82	128	1 506
Acayucan	48	2	4	42
Alto Lucero de Gutiérrez Barrios	11	2	3	6
Coatzacoalcos	105	5	9	91
Córdoba	113	7	7	99
Cosamaloapan de Carpio	42	1	5	36
Huatusco	32	1	1	30
Ixtaczoquitlán	11	2	1	8
La Antigua	43	0	5	38
Martínez de la Torre	65	3	5	57
Minatitlán	73	6	3	64
Naranjos Amatlán	52	3	9	40
Orizaba	106	2	11	93
Pánuco	43	7	3	33
Perote	40	3	1	36
Poza Rica de Hidalgo	84	3	6	75
San Andrés Tuxtla	72	3	4	65
Tierra Blanca	55	4	6	45
Tuxpan	56	2	5	49
Veracruz	346	14	28	304
Xalapa	319	12	12	295
Subsecretaría de Seguridad Pública	1 465	150	639	676
Acayucan	54	2	21	31
Alvarado e/	27	1	24	2
Benito Juárez	48	9	17	22
Camerino Z. Mendoza	45	6	16	23
Coatzacoalcos	11	3	3	5
Cosamaloapan de Carpio f/	30	2	19	9
Emiliano Zapata g/	13	1	7	5
Fortín	40	5	20	15
Juan Rodríguez Clara	40	7	17	16
Las Choapas	21	4	10	7
Medellín h/	16	2	8	6
Pánuco	43	8	14	21
Papantla	37	3	11	23
Perote	33	1	3	29
Poza Rica de Hidalgo i/	197	20	74	103
San Andrés Tuxtla	44	9	13	22
San Rafael	40	6	20	14
Tierra Blanca	25	2	15	8
Tuxpan j/	49	9	22	18
Uxpanapa	10	2	6	2
Veracruz k/	416	3	201	212
Xalapa l/	200	42	86	72
Xico	26	3	12	11
Policía Ministerial	687	54	277	356
Acayucan	9	1	4	4
Actopan	5	1	2	2

**Aparatos de radiocomunicación por institución
y municipio según tipo
Al 31 de diciembre de 2007**

[Cuadro 8.35](#)

Institución Municipio	Total	Base a/	Móvil b/	Portátil c/
Agua Dulce	3	1	0	2
Álamo Temapache	5	1	2	2
Alvarado	7	1	3	3
Boca del Río	14	1	5	8
Camerino Z. Mendoza	6	1	3	2
Cerro Azul	3	1	1	1
Coatepec	6	0	2	4
Coatzacoalcos m/	16	1	4	11
Córdoba m/	21	0	5	16
Cosamaloapan de Carpio	7	1	4	2
Cosoleacaque	6	1	4	1
Cuitláhuac	5	0	4	1
Chicontepec	2	1	0	1
El Higo	4	1	2	1
Huatusco	5	1	2	2
Huayacocotla	2	1	1	0
Isla	4	0	2	2
Jalacingo	3	0	3	0
Jesús Carranza	3	1	1	1
La Antigua	11	2	7	2
Las Choapas	2	0	1	1
Lerdo de Tejada	2	1	1	0
Martínez de la Torre	4	1	3	0
Minatitlán	11	1	6	4
Misantla	2	1	0	1
Nanchital de Lázaro				
Cárdenas del Río	5	1	4	0
Naolinco	4	0	2	2
Naranjos Amatlán	3	1	1	1
Orizaba	14	1	7	6
Ozuluama de Mascareñas	2	1	0	1
Pánuco	7	1	3	3
Papantla	11	1	6	4
Paso del Macho	3	1	2	0
Perote	6	1	4	1
Platón Sánchez	2	0	1	1
Playa Vicente	2	0	2	0
Poza Rica de Hidalgo	16	1	8	7
Pueblo Viejo	2	0	2	0
San Andrés Tuxtla	9	1	3	5
Santiago Tuxtla	4	2	2	0
Tantoyuca	4	1	3	0
Tezonapa	1	1	0	0
Tierra Blanca	4	0	3	1
Tihuatlán	5	1	4	0
Tlapacoyan	4	1	1	2
Tres Valles	3	0	2	1
Tuxpan m/	19	2	8	9
Uxpanapa	2	1	1	0
Vega de Alatorre	3	1	1	1
Veracruz m/	40	1	11	28
Xalapa m/	340	10	122	208
Zongolica	4	1	2	1
Dirección General de Tránsito y Transporte	330	75	127	128
Acayucan	8	1	4	3

**Aparatos de radiocomunicación por institución
y municipio según tipo
Al 31 de diciembre de 2007**

[Cuadro 8.35](#)

Institución Municipio	Total	Base a/	Móvil b/	Portátil c/
Actopan	2	1	0	1
Agua Dulce	4	1	2	1
Álamo Temapache	2	1	1	0
Alto Lucero de Gutiérrez Barrios	1	1	0	0
Altotonga	4	1	0	3
Alvarado	3	1	1	1
Ángel R. Cabada	2	1	1	0
Banderilla	1	1	0	0
Camerino Z. Mendoza	2	1	1	0
Catemaco	3	1	1	1
Cerro Azul	3	1	1	1
Coatepec	11	1	3	7
Coatzacoalcos n/	10	2	5	3
Córdoba n/	2	1	1	0
Cosamaloapan de Carpio	6	1	3	2
Coscomatepec	2	1	1	0
Cosoleacaque	2	1	1	0
Chicontepec	2	1	1	0
El Higo	3	1	1	1
Espinal	1	1	0	0
Fortín	7	1	2	4
Gutiérrez Zamora	4	1	2	1
Huatusco	3	1	0	2
Huayacocotla	4	1	2	1
Hueyapan de Ocampo	3	1	1	1
Isla	4	1	1	2
Ixtaczoquitlán	2	1	1	0
Jáltipan	4	1	2	1
Juan Rodríguez Clara	4	1	0	3
La Antigua	3	1	1	1
Las Choapas	4	1	3	0
Lerdo de Tejada	2	1	1	0
Mariano Escobedo	1	0	0	1
Martínez de la Torre	15	1	7	7
Medellín	1	1	0	0
Minatitlán n/	13	2	4	7
Misantla	6	1	3	2
Nanchital de Lázaro Cárdenas del Río	6	1	2	3
Naolinco	1	1	0	0
Naranjos Amatlán	3	1	2	0
Nogales	3	1	1	1
Orizaba	14	1	6	7
Pánuco	5	1	3	1
Papantla	5	1	3	1
Paso de Ovejas	1	1	0	0
Paso del Macho	4	1	2	1
Perote	2	1	1	0
Playa Vicente	2	1	1	0
Poza Rica de Hidalgo n/	18	2	6	10
Pueblo Viejo	2	1	1	0
San Andrés Tuxtla n/	5	2	1	2
San Rafael	4	1	1	2
Santiago Tuxtla	3	1	1	1
Soledad de Doblado	1	1	0	0
Tamiahua	1	1	0	0
Tantoyuca	2	1	1	0

**Aparatos de radiocomunicación por institución
y municipio según tipo
Al 31 de diciembre de 2007**

[Cuadro 8.35](#)

Institución Municipio	Total	Base a/	Móvil b/	Portátil c/
Tecolutla	4	1	1	2
Tempoal	4	1	1	2
Tezonapa	1	1	0	0
Tierra Blanca	7	1	3	3
Tehuacán	5	1	2	2
Tlacotalpan	4	1	1	2
Tlalixcoyan	1	1	0	0
Tlapacoyan	2	1	1	0
Tres Valles	3	1	0	2
Tuxpan n/	7	1	3	3
Vega de Alatorre	5	1	1	3
Veracruz n/	7	1	2	4
Xalapa n/	41	2	21	18
Yanga	2	1	1	0
Zongolica	1	0	0	1
Dirección de Tránsito y Vialidad Municipal	307	8	84	215
Boca del Río	28	2	8	18
Córdoba	48	1	7	40
Tuxpan	11	1	5	5
Veracruz	169	3	51	115
Xalapa	51	1	13	37

a/ Se refiere a los aparatos que se encuentran instalados en forma fija dentro de las oficinas.

b/ Se refiere a los aparatos que se encuentran instalados en las patrullas.

c/ Se refiere a los aparatos que portan, en forma personal, los elementos encargados del resguardo.

d/ Para esta edición el decremento de municipios, se debe a que sólo se reportan comandancias.

e/ Base del Agrupamiento Marítimo.

f/ Base de la Subdirección Regional Zona Sur.

g/ Base de Agrupamiento de Caballería y Canino.

h/ Base de la Subdirección Regional Zona Centro.

i/ Base de Policía Intermunicipal de Poza Rica-Tehuacán-Coahuila.

j/ Base de la Subdirección Regional de la Zona Norte.

k/ Base de la Coordinación de la Policía Intermunicipal de Veracruz-Boca del Río.

l/ Base del Agrupamiento Carretero y de la División de Policía. Base de la Coordinación de Policía Intermunicipal Xalapa-Banderilla-Tlaxiahuacán, e incluye al personal que realiza funciones administrativas en Plaza. Desaparecen los Comandos de Rescate y Urgencias Médicas.

m/ Sede de la Coordinación Regional.

n/ Delegación Regional de Transporte Público.

Fuente: Instituto de la Policía Auxiliar y Protección Patrimonial.

Secretaría de Seguridad Pública del Gobierno del Estado. Subsecretaría de Seguridad Pública; Dirección de Operaciones; Subdirección de Información y Estadística Delictiva; Departamento de Estadística Delictiva.

Procuraduría General de Justicia del Estado. Centro de Información.

Secretaría de Gobierno del Estado. Dirección General de Tránsito y Transporte; Oficina de Recursos Materiales.

H. Ayuntamiento de Boca del Río. Dirección de Tránsito y Vialidad Municipal.

H. Ayuntamiento de Córdoba. Dirección de Tránsito y Vialidad Municipal.

H. Ayuntamiento de Tuxpan. Dirección de Tránsito y Vialidad Municipal.

H. Ayuntamiento de Veracruz. Dirección de Tránsito y Vialidad Municipal.

H. Ayuntamiento de Xalapa. Dirección de Tránsito y Vialidad Municipal.

**Inconformidades recibidas en la Comisión Nacional
de Arbitraje Médico por principales motivos
2007**

[Cuadro 8.36](#)

Motivo	Inconformidades recibidas
Total	23
Tratamiento quirúrgico	11
Diagnóstico	5
Tratamiento médico	5
Atención inmediata de parto y puerperio	2
Resto de los motivos	0

Nota: Una inconformidad puede comprender uno o más motivos, sin embargo, la información considera únicamente el principal por el que se presentó la inconformidad.

Fuente: Comisión Nacional de Arbitraje Médico. Dirección General de Calidad e Informática; Subdirección de Estadística; Sistema de Atención de Quejas Médicas; Sistema de Estadística Institucional.

**Asesorías especializadas, inconformidades y dictámenes concluidos
en la Comisión Nacional de Arbitraje Médico
2007**

[Cuadro 8.37](#)

Concepto	Total
Asesorías especializadas concluidas	128
Inconformidades concluidas	22
Conciliación	13
Falta de interés procesal	1
Gestión inmediata	2
Laudo	0
No conciliación	6
Resto de las inconformidades concluidas	0
Dictámenes concluidos	4

Fuente: Comisión Nacional de Arbitraje Médico. Dirección General de Calidad e Informática; Subdirección de Estadística; Sistema de Atención de Quejas Médicas; Sistema de Estadística Institucional.

**Asesorías especializadas, inconformidades y dictámenes atendidos
en la Comisión Nacional de Arbitraje Médico
2007**

[Cuadro 8.38](#)

Concepto	Total
Asesorías especializadas atendidas	128
Inconformidades atendidas	
En proceso al inicio del año	10
Recibidas durante el año	23
Gestiones inmediatas	2
Quejas	21
Concluidas	22
En proceso al término del año	11
Dictámenes atendidos	
En proceso al inicio del año	2
Recibidos durante el año	7
Concluidos	4
En proceso al término del año	5

Fuente: Comisión Nacional de Arbitraje Médico. Dirección General de Calidad e Informática; Subdirección de Estadística; Sistema de Atención de Quejas Médicas; Sistema de Estadística Institucional.

Inconformidades recibidas y concluidas en la Comisión Nacional de Arbitraje Médico por tipo de institución médica implicada 2007

[Cuadro 8.39](#)

Tipo de institución	Inconformidades recibidas	Inconformidades concluidas a/
Total	23	22
Seguridad social	23	22
IMSS	18	19
PEMEX	5	3
Resto de las instituciones	0	0
Asistencia social	0	0
Servicios privados	0	0

a/ Incluye inconformidades recibidas en años anteriores.

Fuente: Comisión Nacional de Arbitraje Médico. Dirección General de Calidad e Informática; Subdirección de Estadística; Sistema de Atención de Quejas Médicas; Sistema de Estadística Institucional.

Inconformidades atendidas en la Comisión Estatal de Arbitraje Médico por principales motivos según tipo de institución 2007

[Cuadro 8.40](#)

Motivo	Total	Seguridad social	Asistencia social	Servicios privados
Total	128	85	16	27
Auxiliares de diagnóstico y tratamiento	44	26	6	12
Diagnóstico	29	22	2	5
Tratamiento médico	16	9	2	5
Atención inicial	13	6	5	2
Relación médico-paciente	7	5	0	2
Tratamiento quirúrgico	4	4	0	0
Atención inmediata de parto y puerperio	4	3	0	1
Resto de los motivos	11	10	1	0

Nota: Una inconformidad puede comprender uno o más motivos, sin embargo, la información considera únicamente el principal por el que se presentó la inconformidad. Se recibieron 7 inconformidades de competencia federal, las cuales después de integrar el expediente con la investigación correspondiente, se turnaron a la CONAMED para su resolución final.

Fuente: Comisión de Arbitraje Médico del Estado de Veracruz.

Solicitudes de asistencias técnicas y jurídicas recibidas, reclamaciones recibidas, y conciliadas en la Comisión Nacional para la Protección y Defensa de los Usuarios de Servicios Financieros por sector 2006

[Cuadro 8.41](#)

Sector	Solicitudes de asistencias técnicas y jurídicas recibidas	Reclamaciones recibidas	Reclamaciones conciliadas
Total	5,962	792	129
Instituciones de crédito	2,368	395	77
Bursátil	2	0	0
Organizaciones y actividades auxiliares del crédito	11	1	0
Entidades de ahorro y crédito popular	19	0	0
Seguros	490	341	48
Fianzas	8	16	4
Sistema de Ahorro para el Retiro	2,830	36	0
No financieras	234	3	NA a/

a/ Las reclamaciones no financieras se registran como recibidas pero no se concilian ya que no son de competencia de la CONDUSEF.
Fuente: CONDUSEF. *Anuario Estadístico 2006*. Consulta en internet el 8 de mayo de 2008: www.condusef.gob.mx

Reclamaciones atendidas en la Comisión Nacional para la Protección y Defensa de los Usuarios de Servicios Financieros por situación de la reclamación 2006

[Cuadro 8.42](#)

Situación de la reclamación	Reclamaciones atendidas
Total	573
Conciliadas	129
No conciliadas	347
Concluidas por otros motivos	97

Fuente: CONDUSEF. *Anuario Estadístico 2006*. Consulta en internet el 8 de mayo de 2008: www.condusef.gob.mx

Demandas presentadas ante el Tribunal de lo Contencioso Administrativo según sala regional 2007

[Cuadro 8.43](#)

Concepto	Total	Acayucan	Tuxpan	Xalapa
Pendientes del año anterior a/	527	141	102	284
Recibidas durante el año	484	191	69	224
Demandas	397	172	55	170
Recursos por reclamación	61	17	11	33
Recursos de queja	26	2	3	21
Concluidas por sentencia	286	151	52	83
Validez	53	5	3	45
Nulidad	233	146	49	38
Desechadas	96	23	17	56
Sobreseídas	201	83	90	28
Pendientes a fin de año b/	428	80	100	248

a/ Datos referidos al 1 de enero de 2007.

b/ Se refiere a las demandas que aún no han sido resueltos, a las que tienen interpuesto algún recurso, ya sea en la misma instancia o en instancia superior; y aquellos en los que se interpuso juicio de amparo. Datos referidos al 31 de diciembre de 2007.

Fuente: H. Tribunal de lo Contencioso Administrativo. Salas Superior y Regionales del Poder Judicial del Estado de Veracruz.

**Inversión pública autorizada y ejercida en materia de seguridad
y orden público por institución y programa
2007**
(Miles de pesos)

[Cuadro 8.44](#)

Institución Programa	Inversión pública autorizada	Inversión pública ejercida
Total	332,457	330,787
H. Ayuntamientos a/	324,397	322,796
Seguridad pública municipal	324,397	322,796
Dirección General de Obras Públicas b/	6,487	6,487
Seguridad pública, justicia y protección civil	6,487	6,487
Sistema para el Desarrollo Integral de la Familia b/	1,573	1,504
Asistencia social y servicios comunitarios	1,573	1,504

Nota: Los montos pueden no coincidir con lo posteriormente difundido por las fuentes, debido al redondeo de las cifras, o a la fecha de integración de este documento.

a/ Comprende inversión en orden de participación municipal y créditos. Además se refiere al cierre de ejercicio del ramo 033 correspondiente a 155 Ayuntamientos y puede no coincidir con lo difundido posteriormente por la fuente debido a los cierres informáticos.

b/ Se refiere a inversión federal. Comprende la información del cierre 2007 y puede diferir en su sectorización debido al origen de la misma.

Fuente: Órgano de Fiscalización Superior del Estado de Veracruz. Secretaría Técnica.

Secretaría de Finanzas y Planeación del Gobierno del Estado. Subsecretaría de Egresos; Dirección General de Inversión Pública; Subdirección de Control Financiero. Departamento de Control y Conciliación de Inversiones.