

7. Cultura y deporte

- [7.1](#) Población de 5 y más años por condición de habla indígena según sexo
Al 17 de octubre de 2005
- [7.2](#) Población de 5 y más años que habla alguna lengua indígena por lengua
indígena según condición de habla española y sexo
Al 17 de octubre de 2005
- [Gráfica 7.1](#) Población de 5 y más años que habla lengua
indígena por principales municipios
Al 17 de octubre de 2005
(Porcentaje)
- [7.3](#) Bibliotecas públicas, personal ocupado, títulos, libros en existencia,
consultas realizadas y usuarios por municipio
2008
- [Gráfica 7.2](#) Relación de bibliotecas públicas y población total
para municipios seleccionados
2008
(Bibliotecas por cada 10 000 habitantes)
- [7.4](#) Características seleccionadas de los espectáculos públicos
2005, 2006 y 2007
- [7.5](#) Películas exhibidas por país de origen
2005, 2006 y 2007
- [7.6](#) Películas exhibidas por género cinematográfico
2005, 2006 y 2007
- [7.7](#) Cursos de educación y capacitación artística y cultural
impartidos por el Instituto Veracruzano de Cultura
por municipio según principales especialidades
2008
- [7.8](#) Unidades culturales por municipio
Al 31 de diciembre de 2008

- [7.9](#) Acciones realizadas y población atendida en el Instituto Veracruzano de Cultura por programa y subprograma 2008
- [7.10](#) Afiliados registrados en el Instituto Veracruzano del Deporte por asociación deportiva Al 31 de diciembre de 2008
- [Gráfica 7.3](#) Afiliados registrados en el Instituto Veracruzano del Deporte por principales asociaciones deportivas Al 31 de diciembre de 2008 (Porcentaje)
- [7.11](#) Becas otorgadas por el Instituto Veracruzano del Deporte a deportistas de alto rendimiento por municipio según tipo de beca 2008
- [Gráfica 7.4](#) Becas otorgadas por el Instituto Veracruzano del Deporte a deportistas de alto rendimiento por principales municipios 2008 (Porcentaje)
- [7.12](#) Infraestructura deportiva por municipio Al 31 de diciembre de 2008
- [7.13](#) Inversión pública autorizada y ejercida en materia de cultura y deporte por institución y programa 2008 (Miles de pesos)

Población de 5 y más años por condición de habla indígena según sexo
Al 17 de octubre de 2005

[Cuadro 7.1](#)

Condición de habla indígena	Total	Hombres	Mujeres
Total	6,370,647	3,047,745	3,322,902
Habla lengua indígena	605,135	295,780	309,355
Habla español	533,807	271,921	261,886
No habla español	57,290	18,883	38,407
No especificado	14,038	4,976	9,062
No habla lengua indígena	5,741,910	2,740,337	3,001,573
No especificado	23,602	11,628	11,974

Fuente: INEGI. II Censo de Población y Vivienda 2005.

Población de 5 y más años que habla alguna lengua indígena por lengua indígena según condición de habla española y sexo
Al 17 de octubre de 2005

[Cuadro 7.2](#)

Lengua	Total	Habla español		No habla español		No especificado	
		Hombres	Mujeres	Hombres	Mujeres	Hombres	Mujeres
Total	605,135	271,921	261,886	18,883	38,407	4,976	9,062
Amuzgo a/	5	2	3	0	0	0	0
Amuzgo de Guerrero	2	1	1	0	0	0	0
Amuzgo de Oaxaca	7	3	4	0	0	0	0
Cora	2	0	2	0	0	0	0
Cuicateco	40	21	19	0	0	0	0
Chatino	6	1	5	0	0	0	0
Chichimeca Jonaz	12	5	6	0	0	0	1
Chocho	4	4	0	0	0	0	0
Chol	106	56	48	0	0	0	2
Chontal a/	88	53	30	0	0	1	4
Chontal de Oaxaca	34	17	17	0	0	0	0
Chontal de Tabasco	12	6	6	0	0	0	0
Chuj	1	1	0	0	0	0	0
Guarijio	1	0	0	0	0	0	1
Huasteco	50,564	24,762	23,040	710	1,224	283	545
Huave	100	32	64	0	0	0	4
Huichol	6	3	3	0	0	0	0
Ixcateco	18	9	7	1	0	0	1
Ixil	1	0	1	0	0	0	0
Jacalteco	2	2	0	0	0	0	0
Kanjobal	1	1	0	0	0	0	0
Kikapú	1	1	0	0	0	0	0
Kiliwa	2	0	1	0	1	0	0
Lacandón	4	2	0	0	0	0	2
Lenguas Chinantecas b/	16,736	7,768	8,060	104	360	166	278
Lenguas Mixtecas b/	2,308	1,040	1,087	7	24	39	111
Lenguas Zapotecas b/	14,978	6,868	7,524	22	112	95	357
Mame	2	1	1	0	0	0	0
Matlatzinca	1	0	1	0	0	0	0
Maya	777	466	306	0	0	1	4
Mayo	4	2	2	0	0	0	0
Mazahua	82	38	38	0	0	1	5
Mazateco	8,302	3,629	3,792	164	408	127	182
Mixe	1,866	816	992	0	2	12	44
Náhuatl	318,626	141,033	134,521	11,905	24,601	2,327	4,239
Ocuilteco	1	1	0	0	0	0	0
Otomí	16,822	7,337	6,708	771	1,503	217	286
Paipai	2	1	1	0	0	0	0
Pame	3	2	0	0	0	0	1
Papabuco	2	1	1	0	0	0	0
Popoloca	449	217	219	0	2	4	7
Popoluca a/	32,292	14,774	14,975	714	1,265	177	387
Popoluca de la Sierra	1,232	584	591	2	0	21	34
Popoluca de Oluta	28	10	15	0	0	0	3
Popoluca de Texistepec	1	0	1	0	0	0	0
Purépecha	28	12	14	0	0	1	1
Tarahumara	6	3	3	0	0	0	0
Tepehua	5,481	2,538	2,493	77	287	26	60
Tepehuano a/	2	2	0	0	0	0	0
Tepehuano de Durango	4	1	3	0	0	0	0
Tlapaneco	30	11	13	0	0	4	2
Tojolabal	7	6	1	0	0	0	0
Totonaca	116,044	51,293	49,751	4,289	8,363	716	1,632
Triqui	14	6	8	0	0	0	0
Tzeltal	169	92	71	1	0	2	3
Tzotzil	1,221	601	509	13	47	24	27
Yaqui	3	2	1	0	0	0	0

**Población de 5 y más años que habla alguna lengua indígena por lengua indígena según condición de habla española y sexo
Al 17 de octubre de 2005**

[Cuadro 7.2](#)

Lengua	Total	Habla español		No habla español		No especificado	
		Hombres	Mujeres	Hombres	Mujeres	Hombres	Mujeres
Zoque	2,798	1,313	1,286	11	46	56	86
Otras lenguas indígenas de México c/	1	0	0	0	0	0	1
Otras lenguas indígenas de América	11	4	7	0	0	0	0
No especificado	13,783	6,467	5,634	92	162	676	752

a/ Corresponde a las respuestas de las personas que declararon hablar esta lengua, sin especificar la localidad o entidad de procedencia.


b/ Para las distintas variedades correspondientes a estas lenguas, se recomienda consultar el documento citado en la fuente.

c/ Comprende a las que fueron declaradas por la población, pero los especialistas las consideran extintas.

Fuente: INEGI. II Censo de Población y Vivienda 2005.

**Población de 5 y más años que habla lengua
indígena por principales municipios
Al 17 de octubre de 2005
(Porcentaje)**

[Gráfica 7.1](#)



Fuente: INEGI. II Censo de Población y Vivienda 2005.

Bibliotecas públicas, personal ocupado, títulos, libros en existencia, consultas realizadas y usuarios por municipio 2008

[Cuadro 7.3](#)

Municipio	Bibliotecas públicas a/	Personal ocupado a/	Títulos a/	Libros en existencia a/	Consultas realizadas	Usuarios
Estado	787	1,971	2,636,918	4,055,575	6,211,014	4,974,305
Acajete	1	1	3,076	4,269	5,796	2,740
Acatlán	1	2	6,361	6,361	7,596	5,732
Acayucan	9	18	28,025	38,277	69,793	36,794
Actopan	12	13	22,409	37,905	13,552	12,502
Acula	1	1	2,685	3,677	2,785	2,855
Acultzingo	2	3	7,872	10,462	4,603	5,998
Agua Dulce	3	9	11,969	20,608	26,617	13,847
Álamo Temapache	12	13	23,691	37,422	23,055	13,861
Alpatláhuac	2	2	5,836	7,701	14,936	10,555
Alto Lucero de Gutiérrez Barrios	7	11	13,076	20,316	13,893	14,544
Altotonga	3	5	14,925	18,152	11,591	9,377
Alvarado	7	17	32,611	53,789	28,629	29,505
Amatitlán	1	1	3,253	3,942	1,058	765
Amatitlán de los Reyes	9	13	28,520	39,514	78,868	41,776
Ángel R. Cabada	1	1	2,569	3,689	8,231	8,612
Apazapan	5	6	12,577	16,195	7,431	6,284
Aquila	1	1	1,511	1,521	1,554	1,274
Astacinga	1	1	3,594	3,628	6,157	7,272
Atlahuilco	1	1	3,292	3,846	1,864	691
Atoyac	5	5	14,441	21,567	33,268	15,786
Atzacan	3	3	9,441	9,713	7,549	4,456
Atzalan	2	5	11,924	12,073	7,102	8,299
Ayahualulco	2	2	5,105	5,178	995	1,414
Banderilla	3	5	10,351	15,928	2,657	3,032
Benito Juárez	1	1	5,136	5,168	839	720
Boca del Río	11	85	46,913	102,587	180,527	451,085
Calcahualco	1	1	2,693	3,344	611	542
Camarón de Tejeda	1	1	2,004	3,122	322	141
Camerino Z. Mendoza	6	11	41,391	45,667	138,900	67,975
Carlos A. Carrillo	3	3	6,525	6,962	9,748	2,300
Carrillo Puerto	3	3	7,717	12,230	10,115	8,893
Castillo de Teayo	5	7	10,551	19,838	9,400	6,099
Catemaco	2	6	8,066	10,224	6,441	2,060
Cazones de Herrera	1	3	3,327	6,440	1,894	1,133
Cerro Azul	4	7	13,195	26,606	16,573	9,686
Citlaltépetl	1	3	3,749	6,020	3,219	2,088
Coacoatzintla	1	3	5,304	6,539	4,775	2,973
Coahuilán	3	5	5,517	6,314	14,150	9,298
Coatepec	8	11	22,662	33,854	33,667	30,476
Coatzacoalcos	15	85	91,346	135,954	352,991	598,612
Coatzintla	2	3	4,566	7,514	1,788	1,235
Coetzala	1	1	1,807	1,872	1,067	627
Colipa	2	3	2,085	3,681	2,089	1,879
Comapa	1	1	3,787	3,841	1,198	1,199
Córdoba	15	50	92,701	105,205	236,868	161,396
Cosamaloapan de Carpio	8	15	27,225	36,664	25,359	29,119
Cosautlán de Carvajal	3	5	15,601	17,266	18,389	17,833
Coscomatepec	2	4	3,112	16,857	9,062	6,884
Cosoleacaque	6	12	18,964	28,980	26,338	17,116
Cotaxtla	1	1	4,844	5,132	28,760	21,760
Coxquihui	2	2	11,630	18,916	6,805	6,441
Coyutla	4	6	8,775	15,586	3,097	2,349
Cuichapa	3	3	7,362	12,136	9,813	5,147
Cuitláhuac	3	10	13,703	29,245	97,011	22,970
Chacaltianguis	1	2	3,990	5,174	2,302	3,170
Chalma	2	3	4,163	4,618	5,793	1,801

Bibliotecas públicas, personal ocupado, títulos, libros en existencia, consultas realizadas y usuarios por municipio 2008

[Cuadro 7.3](#)

Municipio	Bibliotecas públicas a/	Personal ocupado a/	Títulos a/	Libros en existencia a/	Consultas realizadas	Usuarios
Chiconamel	1	2	2,407	4,309	3,640	9,387
Chiconquiaco	1	1	3,595	5,094	450	1,203
Chicontepec	3	4	7,862	16,089	40,332	6,741
Chinameca	2	4	8,925	9,205	5,822	5,968
Chinampa de Gorostiza	3	5	7,874	10,310	62,283	14,134
Chocamán	2	2	7,355	7,521	4,702	5,673
Chontla	2	2	4,374	6,032	14,526	5,820
Chumatlán	1	2	2,533	3,012	1,784	1,204
El Higo	2	5	4,172	5,716	3,649	1,818
Emiliano Zapata	5	5	12,579	20,131	29,807	19,312
Espinal	5	6	16,092	22,179	11,745	7,395
Filomeno Mata	1	2	2,227	2,722	4,287	2,656
Fortín	6	14	17,663	30,929	25,941	15,790
Gutiérrez Zamora	4	4	13,476	19,586	32,662	34,081
Hidalgotitlán	2	3	3,858	7,618	5,890	5,055
Huatusco	5	7	25,992	32,210	52,592	142,616
Huayacocotla	2	3	334	7,476	3,240	2,537
Hueyapan de Ocampo	5	7	14,903	18,556	14,304	13,029
Huiloapan de Cuauhtémoc	1	3	6,024	6,243	1,058	972
Ignacio de la Llave	3	3	4,970	11,598	60,153	9,905
Ilamatlán	3	3	3,242	5,719	16,129	8,679
Isla	3	4	5,038	10,422	2,223	2,918
Ixcatepec	2	3	3,496	5,626	6,373	6,085
Ixhuacán de los Reyes	1	2	2,780	3,959	3,031	2,264
Ixhuatlán de Madero	8	9	8,916	18,779	13,317	12,213
Ixhuatlán del Café	2	3	7,196	9,692	21,693	8,764
Ixhuatlán del Sureste	1	2	7,154	8,477	3,448	2,439
Ixhuatlancillo	1	1	2,654	2,837	1,784	1,328
Ixmatalhuacan	1	3	4,057	4,641	1,520	1,013
Ixtaczoquitlán	7	11	23,786	31,042	91,777	31,334
Jalacingo	3	4	7,323	8,206	4,378	4,488
Jalcomulco	1	1	8,407	8,494	1,174	1,445
Jáltipan	2	3	10,551	11,009	17,326	12,698
Jamapa	2	2	3,869	6,970	3,503	1,104
Jesús Carranza	5	5	14,856	20,359	4,390	2,806
Jilotepec	2	3	5,145	8,350	2,380	2,240
José Azueta	1	1	3,618	4,525	4,638	3,518
Juan Rodríguez Clara	2	2	5,889	9,016	2,849	4,396
Juchique de Ferrer	8	9	17,882	32,638	56,045	42,756
La Antigua	8	25	12,170	22,742	9,627	6,731
La Perla	1	2	1,870	2,065	8,467	1,768
Landeroy y Coss	1	1	2,878	5,433	829	1,494
Las Choapas	3	6	13,151	21,656	6,111	8,726
Las Minas	1	1	4,927	4,930	8,685	7,299
Las Vigas de Ramírez	1	1	4,795	7,419	7,267	6,915
Lerdo de Tejada	4	4	16,695	19,755	17,644	7,954
Los Reyes	1	1	3,818	3,904	2,187	657
Magdalena	1	3	6,698	6,788	2,853	1,791
Maltrata	1	1	5,496	5,613	18,235	5,897
Manlio Fabio Altamirano	1	1	1,976	2,557	7,247	5,983
Mariano Escobedo	3	3	6,973	7,410	34,068	14,979
Martínez de la Torre	7	9	18,789	24,149	20,667	11,221
Mecatlán	2	2	5,540	8,599	6,620	3,372
Mecayapan	3	3	2,777	9,685	69,115	37,487
Medellín	3	3	3,862	5,558	2,190	1,658
Miahuatlán	1	1	2,782	5,140	2,676	2,547
Minatitlán	11	43	27,556	53,760	110,344	41,317
Misantla	8	44	24,737	31,571	16,550	11,869
Mixtla de Altamirano	1	1	215	4,222	643	544

Bibliotecas públicas, personal ocupado, títulos, libros en existencia, consultas realizadas y usuarios por municipio 2008

[Cuadro 7.3](#)

Municipio	Bibliotecas públicas a/	Personal ocupado a/	Títulos a/	Libros en existencia a/	Consultas realizadas	Usuarios
Moloacán	5	5	11,175	12,371	16,458	9,955
Nanchital de Lázaro						
Cárdenas del Río	1	4	5,114	7,438	11,721	3,858
Naolinco	2	5	8,522	12,254	5,102	2,790
Naranjal	1	2	4,459	5,190	2,625	2,706
Naranjos Amatlán	5	9	20,965	29,224	81,759	30,084
Nautla	1	1	4,540	6,804	1,425	1,024
Nogales	6	9	12,941	20,123	61,859	33,698
Oluta	1	6	6,337	9,453	1,521	1,293
Omealca	4	4	8,775	13,324	2,899	1,881
Orizaba	20	69	81,159	152,654	320,368	154,652
Otatitlán	2	4	6,533	12,953	1,986	1,898
Oteapan	1	2	4,066	5,827	373	2,120
Ozuluama de Mascareñas	4	5	14,943	21,408	21,735	8,793
Pajapan	3	3	8,436	9,592	8,424	6,187
Pánuco	5	8	14,249	26,844	36,078	12,762
Papantla	9	11	17,661	26,329	53,158	44,158
Paso de Ovejas	2	3	10,674	13,108	7,338	4,095
Paso del Macho	2	2	8,255	14,686	13,110	6,616
Perote	6	7	19,526	31,696	31,871	20,618
Platón Sánchez	2	2	4,294	6,173	7,261	2,384
Playa Vicente	4	5	11,959	15,151	12,948	10,389
Poza Rica de Hidalgo	21	65	70,980	107,825	234,624	230,086
Pueblo Viejo	1	2	3,971	6,756	10,111	8,735
Puente Nacional	4	4	12,183	14,110	4,584	3,249
Rafael Delgado	1	1	3,998	4,246	2,026	1,728
Rafael Lucio	1	1	3,076	4,747	2,893	1,822
Río Blanco	4	6	9,239	10,509	29,779	10,250
Saltabarranca	2	2	1,666	2,716	788	320
San Andrés Tenejapan	1	1	3,954	4,151	426	365
San Andrés Tuxtla	5	10	6,373	19,501	17,376	12,768
San Juan Evangelista	3	4	9,720	14,111	3,750	3,511
San Rafael	10	10	21,538	27,393	37,164	26,568
Santiago Sochiapan	1	3	1,491	1,676	8,025	6,749
Santiago Tuxtla	2	3	5,580	10,995	13,522	11,626
Sayula de Alemán	2	3	4,856	9,019	1,670	1,380
Soconusco	1	2	2,721	2,721	2,369	1,417
Sochiapa	1	1	1,345	2,346	3,103	2,717
Soledad Atzompa	2	3	3,107	3,237	6,534	19,293
Soledad de Doblado	3	4	9,215	13,300	5,656	3,122
Soteapan	2	3	5,837	6,741	6,844	6,230
Tamalín	5	7	8,823	9,578	11,725	3,376
Tamiahua	1	2	7,211	7,338	13,643	4,221
Tampico Alto	4	5	10,218	10,669	7,682	2,678
Tancoco	2	2	3,606	7,056	23,704	9,814
Tantima	6	8	13,177	17,660	39,736	11,208
Tantoyuca	4	11	16,453	20,451	68,807	16,387
Tatahuicapan de Juárez	2	2	5,437	5,445	1,316	1,339
Tatatila	1	2	2,900	3,986	3,028	2,456
Tecolutla	2	2	2,969	6,655	2,029	1,461
Tehuipango	1	1	6,022	6,178	5,108	1,439
Tempoal	3	3	7,648	7,708	14,703	5,411
Tenampa	1	1	2,423	3,404	809	509
Tenochtitlán	1	1	4,133	4,228	2,474	1,449
Teocelo	1	4	3,529	5,709	3,535	1,322
Tepatlatxco	3	3	7,838	10,756	45,479	9,062
Tepetlán	1	1	2,577	5,696	314	412
Tepetzintla	1	2	3,150	3,816	5,232	2,113
Tequila	4	7	12,048	12,491	16,893	10,320

Bibliotecas públicas, personal ocupado, títulos, libros en existencia, consultas realizadas y usuarios por municipio 2008

[Cuadro 7.3](#)

Municipio	Bibliotecas públicas a/	Personal ocupado a/	Títulos a/	Libros en existencia a/	Consultas realizadas	Usuarios
Texcatepec	1	1	105	2,899	1,493	447
Texhuacán	1	1	3,115	3,288	1,176	472
Texistepec	1	2	2,262	3,310	967	1,132
Tezonapa	8	8	17,345	24,868	114,858	43,605
Tierra Blanca	7	9	13,610	22,797	8,890	8,815
Tehuacán	5	6	10,484	23,666	19,228	9,814
Tlacojalpan	1	1	2,643	4,650	875	1,450
Tlacolulan	1	1	3,961	5,865	2,130	817
Tlacotalpan	4	10	22,852	27,275	13,210	13,935
Tlacotepec de Mejía	1	1	4,521	4,540	4,191	1,284
Tlachichilco	1	2	131	4,439	2,180	4,963
Tlalixcoyan	3	5	9,228	13,283	10,741	8,818
Tlalnelhuayocan	1	1	2,947	2,957	809	367
Tlaltetela	1	1	4,531	5,478	20,991	9,821
Tlapacoyan	3	4	6,078	11,237	10,803	4,398
Tlaquilpa	1	1	3,498	3,662	1,495	874
Tlilapan	1	1	4,221	4,366	3,539	1,505
Tomatlán	2	4	5,771	6,430	17,544	7,361
Tonayán	1	1	3,102	5,388	1,685	2,246
Totutla	1	1	6,153	6,365	1,716	976
Tres Valles	9	10	18,153	27,652	15,756	9,014
Tuxpan	11	24	34,836	77,301	117,514	79,902
Tuxtilla	1	1	1,091	4,240	167	221
Ursulo Galván	6	11	14,786	25,319	41,572	19,344
Uxpanapa	3	3	7,914	9,315	6,256	1,971
Vega de Alatorre	6	6	16,364	22,676	18,954	14,166
Veracruz	36	141	117,784	222,023	376,598	571,338
Villa Aldama	1	1	2,529	3,451	996	551
Xalapa	62	523	395,950	676,477	1,334,945	915,399
Xico	2	4	6,792	10,008	6,710	6,841
Xoxocotla	1	1	3,108	3,247	871	596
Yanga	2	2	8,635	9,209	18,814	8,140
Yecuatla	6	7	13,151	16,977	20,506	11,455
Zacualpan	2	4	4,763	8,886	5,497	9,867
Zaragoza	1	1	2,546	3,070	129	104
Zentla	1	1	3,071	5,358	1,680	1,070
Zongolica	2	2	516	7,245	7,440	3,351
Zontecomatlán de López y Fuentes	2	2	2,387	4,952	1,493	960
Zozocolco de Hidalgo	3	3	10,085	14,338	10,754	7,070

Nota: La información sobre la operación o funcionamiento de las bibliotecas públicas municipales, esta en función del interés de los gobiernos municipales, en facilitar instalaciones y el personal para el manejo del calendario, horarios y registro de los usuarios de acuerdo a la normatividad y asesoría de las instancias del Sector Educación. Y las bibliotecas institucionales, dependen de las necesidades de su población usuaria.


a/ Datos referidos al 31 de diciembre. Para bibliotecas públicas comprende: de educación superior, escolares, especializadas y municipales.

Fuente: Secretaría de Educación del Gobierno del Estado. Unidad de Planeación, Evaluación y Control Educativo; Subdirección de Estadística, Departamento de Análisis y Desarrollo.

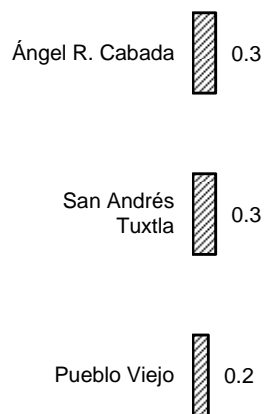
**Relación de bibliotecas públicas y población total
para municipios seleccionados
2008**
(Bibliotecas por cada 10 000 habitantes)

[Gráfica 7.2](#)

Municipios con mayor relación



Municipios con menor relación



Fuente: Cálculos propios con base en información del cuadro 7.3 y de las Proyecciones de Población México 2005-2050 proporcionadas por el CONAPO.

**Características seleccionadas de los espectáculos públicos
2005, 2006 y 2007**

[Cuadro 7.4](#)

Concepto	2005	2006	2007
Espectáculos deportivos			
Establecimientos a/	3	3	3
Localidades	60 171	32 288	7 442
Gratuitas	8 249	3 090	4 435
Vendidas	51 922	29 198	3 007
Importe (Pesos)	4 010 173	2 370 740	105 049
Días trabajados acumulados	287	60	55
Funciones	287	60	55
Espectáculos teatrales			
Establecimientos a/	17	18	19
Localidades	109 875	187 312	178 851
Gratuitas	53 910	90 899	99 996
Vendidas	55 965	96 413	78 855
Importe (Pesos)	7 105 601	15 111 911	13 048 647
Días trabajados acumulados	390	477	489
Funciones	443	529	527
Espectáculos cinematográficos b/			
Salas a/	130	167	154
Localidades vendidas (Miles)	5 438	5 245	5 291
Importe (Miles de pesos)	182 415	188 557	193 060
Días trabajados acumulados	8 313	8 445	8 109
Funciones	170 987	190 969	198 869

Nota: La información corresponde únicamente a los establecimientos que reportaron datos.

a/ Datos referidos al 31 de diciembre de cada año.

b/ Excluye información de COTSA y Cinematografía GABAL, SA de CV.

Fuente: INEGI. Dirección General de Estadística; Dirección General Adjunta de Estadísticas Sociodemográficas.

**Películas exhibidas por país de origen
2005, 2006 y 2007**

[Cuadro 7.5](#)

País	2005	2006	2007
Total	4 435	5 149	5 230
México	202	366	376
Alemania	30	40	11
Estados Unidos de América	3 984	4 194	4 176
Italia	86	86	107
Coproducción	25	179	272
Otros	108	284	288

Nota: Excluye información de COTSA y de Cinematografía GABAL, SA de CV.

Fuente: INEGI. Dirección General de Estadística; Dirección General Adjunta de Estadísticas Sociodemográficas.

**Películas exhibidas por género cinematográfico
2005, 2006 y 2007**

[Cuadro 7.6](#)

Género	2005	2006	2007
Total	4 435	5 149	5 230
Comedia	1 006	1 155	1 015
Drama	988	847	699
Ciencia ficción	354	262	184
Acción	588	908	1 017
Aventura	310	241	444
Infantil	514	399	274
Misterio	488	148	108
Otros	187	1 189	1 489

Nota: Excluye información de COTSA y de Cinematografía GABAL, SA de CV.

Fuente: INEGI. Dirección General de Estadística; Dirección General Adjunta de Estadísticas Sociodemográficas.

Cursos de educación y capacitación artística y cultural impartidos por el Instituto Veracruzano de Cultura por municipio según principales especialidades 2008

[Cuadro 7.7](#)

Municipio	Total	Artes escénicas	Artes plásticas	Desarrollo humano	Gestión cultural	Cultura general	Cultura popular e indígena a/	Letras	Otros b/
Estado	800	240	142	113	99	64	57	56	29
Acatlán	2	0	0	1	1	0	0	0	0
Acajucan	3	0	0	1	0	1	1	0	0
Acula	1	0	0	0	0	1	0	0	0
Acultzingo	1	0	0	0	1	0	0	0	0
Álamo Temapache	2	0	0	1	1	0	0	0	0
Alvarado	1	0	0	0	0	0	0	0	1
Amatitlán	1	0	0	0	1	0	0	0	0
Amatlán de los Reyes	1	0	0	0	0	1	0	0	0
Atoyac	1	0	0	0	1	0	0	0	0
Banderilla	1	1	0	0	0	0	0	0	0
Benito Juárez	2	0	0	0	1	0	1	0	0
Camerino Z. Mendoza	2	1	0	0	0	0	1	0	0
Carlos A. Carrillo	1	0	0	0	1	0	0	0	0
Catemaco	2	0	0	2	0	0	0	0	0
Cazones de Herrera	2	0	0	1	1	0	0	0	0
Cerro Azul	1	0	0	0	1	0	0	0	0
Citlaltépetl	1	0	0	0	0	0	1	0	0
Coacoatzintla	2	0	0	1	1	0	0	0	0
Coatepec	1	1	0	0	0	0	0	0	0
Coatzacoalcos	6	3	0	2	1	0	0	0	0
Coatzintla	3	0	0	3	0	0	0	0	0
Colipa	1	0	0	1	0	0	0	0	0
Córdoba	6	1	0	2	1	0	0	0	2
Cosamaloapan de Carpio	6	4	0	1	1	0	0	0	0
Coscomatepec	3	0	0	0	1	2	0	0	0
Cosoleacaque	1	0	0	1	0	0	0	0	0
Cotaxtla	2	0	0	0	2	0	0	0	0
Coxquihui	2	0	0	0	1	0	1	0	0
Coyutla	1	0	0	0	1	0	0	0	0
Chalma	2	0	0	0	1	0	1	0	0
Chiconamel	1	0	0	0	1	0	0	0	0
Chiconquiaco	2	0	0	1	1	0	0	0	0
Chicontepec	4	0	0	0	4	0	0	0	0
Chinameca	2	0	0	0	1	0	1	0	0
Chontla	3	0	0	0	3	0	0	0	0
El Higo	1	0	0	0	1	0	0	0	0
Emiliano Zapata	2	0	0	1	0	0	0	1	0
Espinal	3	0	0	1	1	0	1	0	0
Filomeno Mata	1	0	0	0	1	0	0	0	0
Gutiérrez Zamora	1	0	0	0	1	0	0	0	0
Huatusco	1	1	0	0	0	0	0	0	0
Huayacocotla	1	0	0	0	1	0	0	0	0
Hueyapan de Ocampo	2	0	0	0	2	0	0	0	0
Huiloapan de Cuauhtémoc	1	0	0	0	1	0	0	0	0
Ilamatlán	1	0	0	0	1	0	0	0	0
Ixcatepec	1	0	0	0	0	0	1	0	0
Ixhuatlán de Madero	18	15	0	0	3	0	0	0	0
Ixhuatlán del Sureste	1	0	0	0	0	1	0	0	0
Ixhuatlancillo	2	0	0	0	2	0	0	0	0
Ixmatlahuacan	1	0	0	0	1	0	0	0	0
Jáltipan	8	0	0	2	2	0	4	0	0
Jilotepec	1	0	0	1	0	0	0	0	0
Landero y Coss	1	0	0	1	0	0	0	0	0
Manlio Fabio Altamirano	1	0	0	0	1	0	0	0	0
Mecatlán	2	2	0	0	0	0	0	0	0

Cursos de educación y capacitación artística y cultural impartidos por el Instituto Veracruzano de Cultura por municipio según principales especialidades 2008

[Cuadro 7.7](#)

Municipio	Total	Artes escénicas	Artes plásticas	Desarrollo humano	Gestión cultural	Cultura general	Cultura popular e indígena a/	Letras	Otros b/
Mecayapan	3	1	0	0	2	0	0	0	0
Medellín	3	0	0	0	2	0	1	0	0
Miahuatlán	1	0	0	1	0	0	0	0	0
Minatitlán	3	0	0	2	0	0	0	1	0
Naolinco	2	0	0	1	1	0	0	0	0
Naranjos Amatlán	2	0	0	2	0	0	0	0	0
Nogales	2	0	0	1	1	0	0	0	0
Oluta	1	0	0	0	1	0	0	0	0
Orizaba	9	0	4	3	0	0	1	1	0
Otatitlán	2	0	0	0	0	0	2	0	0
Ozuluama de Mascareñas	4	3	0	0	1	0	0	0	0
Pajapan	2	0	0	0	2	0	0	0	0
Pánuco	4	0	0	2	2	0	0	0	0
Papantla	20	0	0	0	6	1	12	1	0
Paso de Ovejas	3	1	0	0	0	0	2	0	0
Perote	2	1	0	0	1	0	0	0	0
Platón Sánchez	1	0	0	0	1	0	0	0	0
Poza Rica de Hidalgo	1	0	0	1	0	0	0	0	0
Pueblo Viejo	2	0	0	2	0	0	0	0	0
Río Blanco	1	0	0	0	1	0	0	0	0
San Andrés Tuxtla	7	5	0	2	0	0	0	0	0
Santiago Tuxtla	5	2	0	2	1	0	0	0	0
Soledad de Doblado	2	0	0	0	2	0	0	0	0
Soteapan	6	0	0	0	1	0	5	0	0
Tamalín	2	0	0	0	1	0	1	0	0
Tancoco	2	0	0	0	1	0	1	0	0
Tatahuicapan de Juárez	2	0	0	0	2	0	0	0	0
Tecolutla	1	0	0	0	1	0	0	0	0
Tehuipango	1	0	0	0	1	0	0	0	0
Tempoal	1	0	0	0	1	0	0	0	0
Teocelo	2	0	0	0	1	0	1	0	0
Tepetlán	1	0	0	1	0	0	0	0	0
Tepetzintla	2	1	0	0	1	0	0	0	0
Texcatepec	2	0	0	0	2	0	0	0	0
Tezonapa	1	0	0	0	1	0	0	0	0
Tierra Blanca	3	0	0	1	1	0	1	0	0
Tlacojalpan	2	0	0	0	0	0	2	0	0
Tlacotalpan	3	2	0	1	0	0	0	0	0
Tlachichilco	1	0	0	0	1	0	0	0	0
Tlalixcoyan	1	0	0	0	0	0	1	0	0
Tonayán	2	0	0	1	1	0	0	0	0
Tres Valles	2	0	0	1	1	0	0	0	0
Tuxpan	3	0	0	2	1	0	0	0	0
Uxpanapa	4	0	0	0	3	0	1	0	0
Veracruz	304	128	63	29	0	38	1	33	12
Xalapa	241	66	75	34	2	19	12	19	14
Xico	1	1	0	0	0	0	0	0	0
Zongolica	4	0	0	0	4	0	0	0	0

Cursos de educación y capacitación artística y cultural impartidos por el Instituto Veracruzano de Cultura por municipio según principales especialidades 2008

[Cuadro 7.7](#)

Municipio	Total	Artes escénicas	Artes plásticas	Desarrollo humano	Gestión cultural	Cultura general	Cultura popular e indígena a/	Letras	Otros b/
Zontecomatlán de López y Fuentes	1	0	0	0	1	0	0	0	0
Resto de los municipios	0	0	0	0	0	0	0	0	0

Nota: La información comprende diplomados y talleres. La variación que se presenta, con respecto a la edición anterior, es debido a que el IVEC asesora a instituciones, organismos públicos y privados interesados en las actividades de este instituto y así ambas partes deciden los cursos y/o capacitaciones que necesitan impartir en los municipios.

a/ Comprende: artesanales, gastronomía, lengua y literatura indígena, medicina tradicional, música y danzas tradicionales, y sensibilización sobre las culturas populares e indígenas.

b/ Comprende: artes visuales, actividades recreativas, pedagogía de la educación artística y periodismo cultural.

Fuente: Instituto Veracruzano de Cultura. Dirección General; Subdirección de Planeación, Seguimiento y Evaluación.

**Unidades culturales por municipio
Al 31 de diciembre de 2008**

[Cuadro 7.8](#)

Municipio	Salas de lectura a/	Teatros b/	Casas de cultura a/	Museos	Centros culturales	Centros de educación artística	Otros c/
Estado	180 d/	117	78	11	8	5	4
Acazacatlan	3	1	1	0	0	0	0
Actopan	1	0	0	0	0	0	0
Agua Dulce	0	0	1	0	0	0	0
Alto Lucero de Gutiérrez Barrios	0	0	1	0	0	0	0
Alvarado	4	0	1	0	0	0	0
Amatlán de los Reyes	1	1	1	0	0	0	0
Ángel R. Cabada	1	0	1	0	0	0	0
Atoyac	2	0	2	0	0	0	0
Banderilla	0	0	1	0	0	0	0
Benito Juárez	0	0	1	0	0	0	0
Boca del Río	11	27	1	1	1	0	0
Camerino Z. Mendoza	3	3	2	0	0	0	0
Catemaco	2	0	1	0	0	0	0
Cerro Azul	0	0	1	0	0	0	0
Citlaltépetl	0	0	1	0	0	0	0
Coatepec	3	0	1	0	0	0	0
Coatzacoalcos	4	6	1	0	0	1	0
Córdoba	4	4	1	0	0	0	0
Cosamaloapan de Carpio	1	0	1	0	0	0	0
Coscomatepec	0	0	1	0	0	0	0
Coxquihui	4	0	0	0	0	0	0
Chacaltianguis	0	0	1	0	0	0	0
Chicontepec	0	0	1	0	0	0	0
Chontla	0	0	1	0	0	0	0
Emiliano Zapata	0	0	0	1	0	0	0
Fortín	9	0	1	0	0	0	0
Gutiérrez Zamora	1	0	1	0	0	0	0
Huatusco	1	0	1	0	0	0	0
Hueyapan de Ocampo	2	0	1	0	0	0	0
Ignacio de la Llave	0	0	1	1	0	0	0
Ixhuacán de los Reyes	0	0	1	0	0	0	0
Ixmiquilpan	1	0	1	0	0	0	0
Ixtaczoquitlán	0	0	1	0	0	0	0
Jamapa	1	0	1	0	0	0	0
Juan Rodríguez Clara	2	0	0	0	0	0	0
La Antigua	0	0	1	0	0	0	0
Las Choapas	3	0	1	0	0	0	0
Las Vigas de Ramírez	0	0	1	0	0	0	0
Los Reyes	0	0	1	0	0	0	0
Mecayapan	2	0	0	0	0	0	0
Medellín	3	0	1	0	0	0	0
Minatitlán	7	4	0	0	0	0	0
Misantla	0	0	1	0	0	0	0
Mixtla de Altamirano	0	0	1	0	0	0	0
Nanchital de Lázaro Cárdenas del Río	0	0	1	0	0	0	0
Naolinco	1	0	1	0	0	0	0
Naranjos Amatlán	0	0	1	0	0	0	0
Nogales	2	1	0	0	0	0	0
Omealca	1	0	1	0	0	0	0
Orizaba	4	1	1	1	0	0	0
Otatitlán	1	0	1	0	0	0	0
Pánuco	0	0	1	0	0	0	0
Papantla	10	0	3	0	1	0	0
Paso de Ovejas	0	0	1	0	0	0	0
Perote	0	0	1	0	0	0	0

**Unidades culturales por municipio
Al 31 de diciembre de 2008**

[Cuadro 7.8](#)

Municipio	Salas de lectura a/	Teatros b/	Casas de cultura a/	Museos	Centros culturales	Centros de educación artística	Otros c/
Platón Sánchez	0	0	2	0	0	0	0
Playa Vicente	1	0	0	0	0	0	0
Poza Rica de Hidalgo	7	7	1	0	0	0	0
Pueblo Viejo	0	0	1	0	0	0	0
Rafael Delgado	0	0	1	0	0	0	0
Río Blanco	1	1	0	0	0	0	0
San Andrés Tuxtla	3	0	1	0	0	0	0
Santiago Tuxtla	1	0	1	2	0	0	0
Soledad de Doblado	0	0	1	0	0	0	0
Soteapan	0	0	1	0	0	0	0
Tamalín	0	0	1	0	0	0	0
Tancoco	0	0	1	0	0	0	0
Tantima	0	0	1	0	0	0	0
Tantoyuca	2	0	0	0	0	0	0
Teocelo	0	0	1	0	0	0	0
Tepetzintla	0	0	1	0	0	0	0
Tequila	0	0	1	0	0	0	0
Tehuacán	0	0	1	0	0	0	0
Tehuacán	0	0	1	0	0	0	0
Tlacotalpan	0	0	1	0	0	0	0
Tlalixcoyan	0	0	2	0	0	0	0
Tlapacoyan	0	0	1	0	0	0	0
Tomatlán	1	0	1	0	0	0	0
Tres Valles	0	0	1	0	0	0	0
Tuxpan	5	3	1	0	0	0	0
Ursulo Galván	0	0	1	0	0	0	0
Veracruz	18	11	0	1	3	3	1
Xalapa	45	47	0	3	3	1	3
Xico	0	0	1	0	0	0	0
Yanga	0	0	0	1	0	0	0
Zongolica	0	0	1	0	0	0	0
Zozocolco de Hidalgo	1	0	0	0	0	0	0
Resto de los municipios	0	0	0	0	0	0	0

Nota: El IVEC apoya en la asesoría a instituciones, organismos públicos gubernamentales y no gubernamentales, así como de privados, interesados en las actividades del instituto y así establecer áreas públicas para el fomento de la cultura, museos, casas de cultura, exhibición de arte y otras unidades culturales, en conformidad con los municipios.

a/ Incluye espacios acondicionados para estas actividades.

b/ Incluye auditorios y aulas audiovisuales.

c/ Comprende dos galerías, una fototeca y una pinacoteca.

d/ El decremento que se presenta con respecto a la edición anterior, es debido a la falta de interés de funcionarios municipales en fomentar programas o actividades culturales.

Fuente: DIF del Gobierno del Estado. Unidad de Planeación y Evaluación.

INAH, Centro Regional Veracruz.

Instituto Veracruzano de Cultura. Dirección General; Subdirección de Planeación, Seguimiento y Evaluación.

Museo del Transporte y Exposiciones. Gerencia de Ventas.

Museo Ex-Hacienda El Lencero. Patronato para la Administración, Conservación y Mantenimiento AC.

Organización de Museos de Xalapa, AC.

Universidad Veracruzana. Dirección de Planeación Institucional.

**Acciones realizadas y población atendida
en el Instituto Veracruzano de Cultura
por programa y subprograma
2008**

[Cuadro 7.9](#)

Programa Subprograma	Acciones realizadas	Población atendida
Total	12,352	1,388,341 a/
Culturas populares e indígenas y desarrollo regional	9,409	708,861
Desarrollo cultural municipal	8,628	557,913
Promoción de las culturas populares	471	87,989
Desarrollo cultural de las regiones	202	52,856
Desarrollo integral de la cultura de los pueblos y comunidades indígenas	108	10,103
Educación artística y fomento a la lectura b/	1,313	125,841
Atención a público con necesidades especiales	380	7,193
Sensibilización del público y estímulo a la creatividad	328	26,256
Fomento al libro y a la lectura	238	45,367
Desarrollo cultural infantil	231	43,421
Educación artística	110	2,230
Capacitación	26	1,374
Creación artística y animación cultural	1,048	436,006
Difusión y animación cultural	694	415,437
Estímulos a la creación artística	354	20,569
Patrimonio y turismo cultural c/	582	117,633
Promoción del turismo cultural d/ Preservación y divulgación del patrimonio cultural veracruzano e/	325	117,633
	257	NA

a/ El decremento que se presenta con respecto a la edición anterior, es debido al interés o demanda del público por las diferentes acciones y programas que establece la fuente.

b/ En la edición anterior se presentó como Educación artística y capacitación.

c/ En la edición anterior se presentó como Patrimonio cultural.

d/ En la edición anterior se presentó como Difusión del patrimonio cultural.

e/ En la edición anterior se presentó como Conservación y restauración del patrimonio histórico y artístico.

Fuente: Instituto Veracruzano de Cultura. Dirección General; Subdirección de Planeación, Seguimiento y Evaluación.

**Afiliados registrados en el Instituto Veracruzano del Deporte
por asociación deportiva
Al 31 de diciembre de 2008**

[Cuadro 7.10](#)

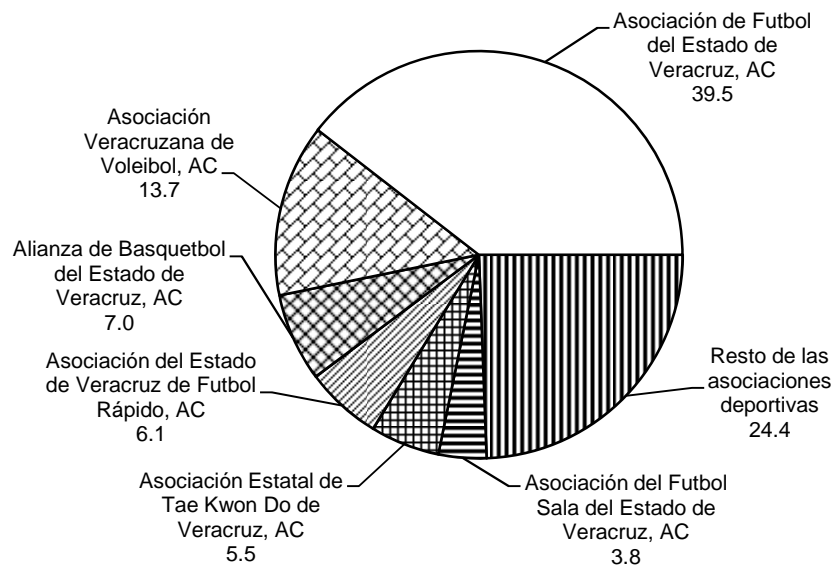
Asociación deportiva	Afiliados registrados
Total	32,928
Asociación de Fútbol del Estado de Veracruz, AC	13,000
Asociación Veracruzana de Voleibol, AC	4,500
Alianza de Basquetbol del Estado de Veracruz, AC	2,300
Asociación del Estado de Veracruz de Fútbol Rápido, AC	2,000
Asociación Estatal de Tae Kwon Do de Veracruz, AC	1,800
Asociación del Fútbol Sala del Estado de Veracruz, AC	1,250
Asociación Veracruzana de Gimnasia, AC	1,000
Asociación de Tenis del Estado de Veracruz	600
Asociación Estatal de Beisbol de Veracruz, AC	580
Unión de Asociaciones de Charros del Estado de Veracruz, AC	550
Asociación Veracruzana de Cachibol, AC	500
Asociación de Juegos y Deportes Autóctonos y Tradicionales del Estado de Veracruz, AC	400
Asociación de Triatletas de Veracruz, AC	400
Asociación de Natación de Veracruz, AC	359
Asociación de Handball de Veracruz, AC	300
Asociación de Luchas Asociadas del Estado de Veracruz	300
Asociación Veracruzana de Wu Shu, AC	300
Asociación Veracruzana de Karate Do, AC	250
Comisión Reorganizadora de Asociación de Ajedrecistas Veracruzanos	250
Asociación de Ciclismo Organizado del Estado de Veracruz, AC	248
Asociación de Fiscoconstructivismo y Fitness del Estado de Veracruz, AC	230
Asociación Estatal de Arte Marcial Polinesio Lima Lama de Veracruz, AC	200
Asociación Veracruzana de Billaristas del Estado de Veracruz	200
Asociación Deportiva para Sordos del Estado de Veracruz, AC	180
Asociación de Frontón del Estado de Veracruz	146
Asociación Jarocha de Deportistas Especiales, AC	140
Asociación de Canotaje del Estado de Veracruz, AC	136
Asociación Veracruzana de Deportes sobre Silla de Ruedas	135
Asociación de Judokas del Estado de Veracruz, AC	130
Asociación de Hockey del Estado de Veracruz	100
Asociación Veracruzana de Atletismo, AC	90
Asociación Veracruzana de Squash, AC	90
Asociación de Levantamiento de Pesas de Veracruz, AC	80
Asociación de Motociclismo del Estado de Veracruz, AC	70
Asociación de Descenso de Ríos, AC	48
Asociación de Kendo, Jaido y Jodo del Estado de Veracruz	29
Asociación de Rodeo del Estado de Veracruz	20
Asociación Veracruzana de Esgrima, AC	14
Asociación de Boxeo de Aficionados del Estado de Veracruz, AC	3

Nota: Asociación deportiva se refiere a las personas morales, cualquiera que sea su estructura, denominación y naturaleza jurídica, que conforme a su objeto social promuevan, practiquen o contribuyan al desarrollo del deporte sin fines preponderantemente económicos.

Fuente: Instituto Veracruzano del Deporte en el Estado. Dirección General; Subdirección Administrativa, Oficina de Evaluación y Seguimiento.

**Afiliados registrados en el Instituto Veracruzano del Deporte
por principales asociaciones deportivas
Al 31 de diciembre de 2008
(Porcentaje)**

[Gráfica 7.3](#)



Fuente: Cuadro 7.10

Becas otorgadas por el Instituto Veracruzano del Deporte a deportistas de alto rendimiento por municipio según tipo de beca 2008

[Cuadro 7.11](#)

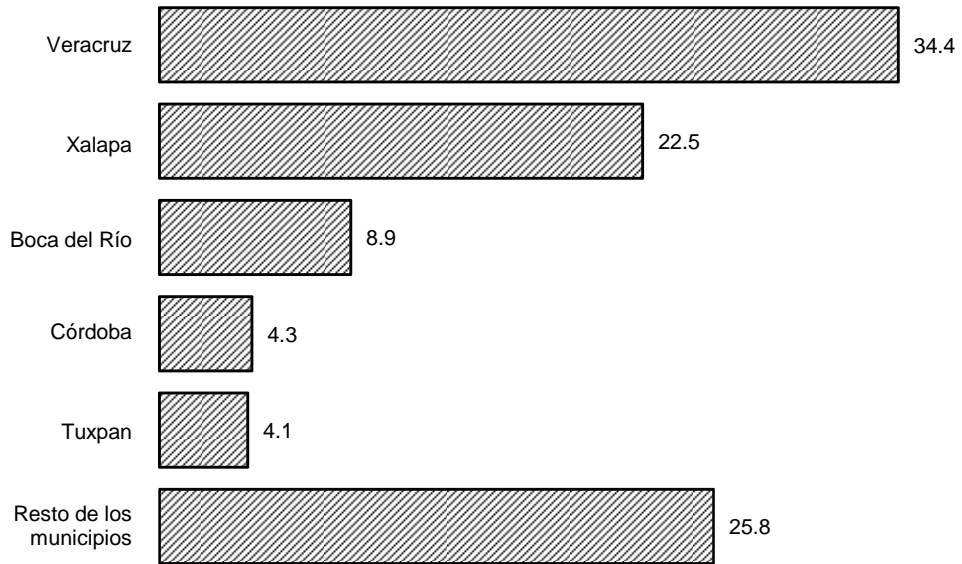
Municipio	Total	Becas académicas	Becas económicas
Estado	610 a/	10	600
Acajucan	11	0	11
Álamo Temapache	2	0	2
Altotonga	2	0	2
Alvarado	4	0	4
Banderilla	3	0	3
Boca del Río	54	0	54
Camerino Z. Mendoza	10	0	10
Coatepec	1	0	1
Coatzacoalcos	22	0	22
Coatzintla	1	0	1
Córdoba	26	0	26
Cosamaloapan de Carpio	3	0	3
Cuitláhuac	1	0	1
Emiliano Zapata	1	0	1
Fortín	2	0	2
Ixhuacán de los Reyes	2	0	2
Ixtaczoquitlán	1	0	1
Las Choapas	2	0	2
Maltrata	1	0	1
Martínez de la Torre	2	0	2
Minatitlán	6	0	6
Misantla	1	0	1
Nanchital de Lázaro			
Cárdenas del Río	1	0	1
Naolinco	2	0	2
Nogales	2	0	2
Oluta	1	0	1
Orizaba	9	0	9
Pánuco	12	0	12
Papantla	3	0	3
Perote	2	0	2
Poza Rica de Hidalgo	20	0	20
Puente Nacional	1	0	1
Río Blanco	4	0	4
San Andrés Tuxtla	1	0	1
San Rafael	1	0	1
Sayula de Alemán	1	0	1
Soconusco	2	0	2
Tantoyuca	1	0	1
Tempoal	2	0	2
Tierra Blanca	2	0	2
Tlacotalpan	2	0	2
Tlaxiucoyan	1	0	1
Tlalnahuayocan	1	0	1
Tuxpan	25	0	25
Ursulo Galván	5	0	5
Veracruz	210	10	200
Xalapa	137	0	137
Xico	4	0	4
Resto de los municipios	0	0	0

a/ Excluye 59 becas otorgadas por la Universidad Veracruzana del periodo agosto 2008 a febrero 2009.

Fuente: Instituto Veracruzano del Deporte en el Estado. Dirección General; Subdirección Administrativa, Oficina de Evaluación y Seguimiento. Universidad Veracruzana. Dirección de Planeación Institucional.

Becas otorgadas por el Instituto Veracruzano del Deporte a deportistas de alto rendimiento por principales municipios 2008
(Porcentaje)

[Gráfica 7.4](#)



Fuente: Cuadro 7.11

**Infraestructura deportiva por municipio
Al 31 de diciembre de 2008**

[Cuadro 7.12](#)

Municipio	Centros deportivos	Unidades deportivas	Albercas	Campos de futbol	Campos de beisbol	Canchas de usos múltiples
Estado	7	84	10	280	173	140
Acajete	0	0	0	1	1	2
Acatlán	0	1	0	0	0	0
Acayucan	1	1	0	3	2	0
Actopan	0	0	0	1	0	1
Acula	0	0	0	1	0	0
Acultzingo	0	0	0	3	1	0
Agua Dulce	0	0	0	1	0	0
Álamo Temapache	0	0	0	1	5	0
Alpatláhuac	0	0	0	1	0	0
Alto Lucero de Gutiérrez Barrios	0	0	0	2	1	1
Altotonga	0	0	0	2	0	1
Alvarado	0	1	0	2	3	0
Amatitlán	0	0	0	1	0	0
Amatlán de los Reyes	1	1	0	1	0	3
Ángel R. Cabada	0	1	0	2	1	0
Apazapan	0	0	0	0	0	2
Astacinga	0	0	0	1	0	0
Atlahuilco	0	0	0	1	0	0
Atoyac	0	1	0	2	0	0
Atzalan	0	0	0	0	0	2
Ayahualulco	0	0	0	1	1	0
Banderilla	0	1	0	1	1	0
Benito Juárez	0	0	0	1	0	0
Boca del Río	0	5	4	18	11	9
Calchahuaco	0	0	0	1	0	0
Camarón de Tejeda	0	0	0	1	1	0
Camerino Z. Mendoza	1	0	0	2	1	3
Carlos A. Carrillo	0	1	0	1	1	0
Carrillo Puerto	0	0	0	1	0	0
Castillo de Teayo	0	0	0	1	0	0
Catemaco	0	0	0	2	0	0
Cazones de Herrera	0	0	0	0	1	1
Cerro Azul	0	1	0	2	2	1
Citlaltépetl	0	0	0	1	0	0
Coacoatzintla	0	0	0	1	1	1
Coahuatlán	0	1	0	0	0	0
Coatepec	0	1	0	3	3	2
Coatzacoalcos	0	2	0	5	4	5
Coatzintla	0	0	0	1	1	1
Coetzala	0	0	0	2	0	0
Colipa	0	0	0	1	0	0
Comapa	0	0	0	1	0	0
Córdoba	0	2	0	5	6	3
Cosamaloapan de Carpio	0	0	0	2	4	0
Cosautlán de Carvajal	0	0	0	1	1	2
Coscomatepec	0	1	0	1	1	0
Cosoleacaque	0	1	0	1	2	0
Cotaxtla	0	1	0	0	0	0
Coxquihui	0	1	0	0	0	0
Coyutla	0	0	0	1	0	0
Cuichapa	0	0	0	1	0	0
Cuitláhuac	0	0	0	0	2	0
Chacaltianguis	0	1	0	0	0	0
Chalma	0	1	0	0	0	0
Chiconamel	0	1	0	0	0	0
Chiconquiaco	0	0	0	0	0	2

**Infraestructura deportiva por municipio
Al 31 de diciembre de 2008**

[Cuadro 7.12](#)

Municipio	Centros deportivos	Unidades deportivas	Albergas	Campos de futbol	Campos de beisbol	Canchas de usos múltiples
Chicontepec	0	0	0	0	0	1
Chinameca	0	0	0	0	0	1
Chinampa de Gorostiza	0	0	0	1	0	0
Chocamán	0	0	0	1	0	0
Chontla	0	1	0	0	0	0
Chumatlán	0	0	0	1	0	0
El Higo	0	0	0	1	0	0
Emiliano Zapata	0	0	0	5	5	0
Espinal	0	0	0	0	1	0
Filomeno Mata	0	1	0	0	0	0
Fortín	0	1	0	1	1	0
Gutiérrez Zamora	0	1	0	3	3	0
Hidalgotitlán	0	0	0	3	0	3
Huatusco	0	1	0	2	3	0
Huayacocotla	0	1	0	0	0	0
Hueyapan de Ocampo	0	0	0	0	0	1
Huiloapan de Cuauhtémoc	0	0	0	1	0	0
Ignacio de la Llave	0	1	0	0	0	0
Ilamatlán	0	0	0	1	0	0
Isla	0	0	0	3	2	1
Ixcatepec	0	0	0	1	0	0
Ixhuacán de los Reyes	0	0	0	1	1	0
Ixhuatlán de Madero	0	1	0	0	0	0
Ixhuatlán del Café	0	0	0	1	1	0
Ixmatalhuacan	0	0	0	1	1	0
Ixtaczoquitlán	0	1	0	3	3	0
Jalacingo	0	0	0	0	0	2
Jalcomulco	0	0	0	1	0	2
Jáltipan	0	0	0	3	2	0
Jamapa	0	0	0	1	0	0
Jilotepec	0	0	0	1	1	0
José Azueta	0	0	0	0	1	0
Juan Rodríguez Clara	0	0	0	0	1	0
Juchique de Ferrer	0	0	0	1	1	0
La Antigua	0	1	0	3	3	0
La Perla	0	0	0	1	0	0
Landero y Coss	0	0	0	0	0	2
Las Choapas	0	1	0	1	2	1
Las Minas	0	0	0	0	0	2
Las Vigas de Ramírez	0	0	0	3	1	2
Lerdo de Tejada	0	1	0	1	1	0
Magdalena	0	0	0	1	0	0
Maltrata	0	0	0	1	0	0
Manlio Fabio Altamirano	0	0	0	2	1	0
Martínez de la Torre	0	1	0	2	2	0
Mecatlán	0	0	0	1	0	0
Mecayapan	0	0	0	0	0	1
Medellín	0	0	0	1	1	0
Miahuatlán	0	0	0	0	0	2
Minatitlán	0	2	0	7	5	3
Misantla	0	1	0	2	1	0
Mixtla de Altamirano	0	0	0	1	0	0
Nanchital de Lázaro						
Cárdenas del Río	0	0	0	3	2	0
Naolinco	0	1	0	1	1	1
Naranjos Amatlán	0	1	0	0	2	0
Nautla	0	0	0	2	2	2
Nogales	0	0	0	1	0	2
Oluta	0	1	0	0	0	0

**Infraestructura deportiva por municipio
Al 31 de diciembre de 2008**

[Cuadro 7.12](#)

Municipio	Centros deportivos	Unidades deportivas	Albercas	Campos de futbol	Campos de beisbol	Canchas de usos múltiples
Omealca	0	0	0	1	2	1
Orizaba	0	2	0	7	1	3
Otatitlán	0	0	0	1	1	1
Oteapan	0	0	0	0	0	1
Ozuluama de Mascareñas	0	1	0	0	3	0
Pajapan	0	0	0	2	1	0
Pánuco	0	1	0	1	2	0
Papantla	0	1	0	2	2	0
Paso de Ovejas	0	1	0	0	0	0
Paso del Macho	0	1	0	1	1	0
Perote	0	0	0	1	3	0
Platón Sánchez	0	1	0	0	0	0
Playa Vicente	0	1	0	1	1	0
Poza Rica de Hidalgo	0	2	0	10	6	7
Pueblo Viejo	0	1	0	0	1	0
Puente Nacional	0	0	0	1	0	0
Rafael Lucio	0	0	0	1	1	0
Río Blanco	0	1	0	1	1	0
Saltabarranca	0	0	0	1	1	0
San Andrés Tenejapan	0	0	0	1	1	0
San Andrés Tuxtla	0	0	0	1	2	0
San Rafael	0	0	0	2	2	0
Santiago Sochiapan	0	0	0	1	0	0
Santiago Tuxtla	0	0	0	1	1	1
Sayula de Alemán	0	1	0	0	0	1
Soconusco	0	1	0	0	0	1
Soledad Atzompa	0	0	0	1	0	0
Soledad de Doblado	0	1	0	2	2	0
Soteapan	0	0	0	1	0	1
Tamalín	0	0	0	1	0	0
Tamiahua	0	0	0	1	0	0
Tampico Alto	0	0	0	1	2	0
Tancoco	0	0	0	1	0	0
Tantima	0	1	0	0	0	0
Tantoyuca	0	1	0	0	0	0
Tatahuicapan de Juárez	0	0	0	1	0	0
Tatatila	0	0	0	1	0	1
Tecolutla	0	0	0	2	2	1
Tehuipango	0	0	0	1	0	0
Tempoal	0	1	0	0	0	0
Teocelo	0	0	0	2	2	2
Tepatlatxco	0	0	0	1	0	0
Tepetlán	0	0	0	1	0	1
Tepetzintla	0	1	0	0	0	0
Tequila	0	1	0	1	0	0
Texcatepec	0	0	0	1	0	0
Texhuacán	0	0	0	1	0	0
Tezonapa	0	0	0	1	0	0
Tihuatlán	0	1	0	1	1	0
Tlacolulan	0	0	0	0	0	2
Tlacotalpan	0	1	0	1	0	0
Tlachichilco	0	1	0	0	0	0
Tlalixcoyan	0	0	0	1	1	0
Tlaltetela	0	0	0	1	1	0
Tlapacoyan	0	0	0	3	0	1
Tlaquilpa	0	0	0	1	0	0
Tlilapan	0	0	0	1	0	0
Tomatlán	0	0	0	1	0	0
Tonayán	0	0	0	0	0	2

**Infraestructura deportiva por municipio
Al 31 de diciembre de 2008**

[Cuadro 7.12](#)

Municipio	Centros deportivos	Unidades deportivas	Albercas	Campos de futbol	Campos de beisbol	Canchas de usos múltiples
Totutla	0	0	0	3	1	0
Tres Valles	0	0	0	2	0	0
Tuxpan	0	2	1	3	3	7
Tuxtilla	0	0	0	2	0	0
Ursulo Galván	0	0	0	1	1	1
Vega de Alatorre	0	1	0	1	1	2
Veracruz	0	1	0	6	5	5
Villa Aldama	0	0	0	1	0	1
Xalapa	3	5	5	25	6	26
Xico	0	0	0	2	1	0
Xoxocotla	0	0	0	1	0	0
Yanga	0	1	0	2	2	0
Yecuatla	1	1	0	1	0	0
Zacualpan	0	1	0	0	0	0
Zentla	0	0	0	1	0	0
Zongolica	0	1	0	4	0	0
Zontecomatlán de López y Fuentes	0	0	0	1	0	0
Zozocolco de Hidalgo	0	1	0	0	0	0
Resto de los municipios	0	0	0	0	0	0

Fuente: Instituto Veracruzano del Deporte en el Estado. Dirección General; Subdirección Administrativa, Oficina de Evaluación y Seguimiento. Universidad Veracruzana. Dirección de Planeación Institucional.

**Inversión pública autorizada y ejercida en materia de cultura
y deporte por institución y programa
2008**
(Miles de pesos)

[Cuadro 7.13](#)

Institución Programa	Inversión pública autorizada	Inversión pública ejercida
Total	69,247	41,480
Dirección General de Obras Públicas a/	58,030	33,036
Infraestructura deportiva	50,514	25,784
Desarrollo social	5,272	5,272
Otros proyectos en infraestructura y equipamiento	2,052	1,804
Urbanización	192	176
Consejo de Desarrollo del Papaloapan a/	6,547	5,517
Inmuebles en general	5,055	4,025
Infraestructura deportiva	1,492	1,492
Dirección General de Infraestructura Complementaria a/	2,343	2,343
Desarrollo social	2,343	2,343
Junta Estatal de Caminos a/	2,185	584
Infraestructura deportiva	1,885	286
Carreteras alimentadoras, autopistas y puentes	300	298
Secretaría de Desarrollo Social y Medio Ambiente b/	142	0
3X1 para migrantes	142	0

Nota: La información se refiere al cierre del ejercicio 2008 de las instituciones o dependencias, además puede diferir en su sectorización debido al origen de la misma.

a/ Se refiere a inversión federal.

b/ Se refiere a inversión estatal. Conforme a la atribución que confiere a la Secretaría de Desarrollo Social y Medio Ambiente la cláusula décimo tercera del Acuerdo de Coordinación para la distribución y ejercicio de los recursos de los Programas de Desarrollo Social y Humano del Ramo Administrativo 20 "Desarrollo Social" en las microrregiones y demás regiones.

Fuente: Secretaría de Finanzas y Planeación del Gobierno del Estado. Dirección General de Inversión Pública; Subdirección de Control Financiero. Departamento de Control y Conciliación de Inversiones.

Secretaría de Desarrollo Social y Medio Ambiente del Gobierno del Estado. Dirección General de Planeación y Evaluación; Subdirección de Programación Sectorial de Obra.