

## 6. Educación, ciencia y tecnología

[6.1](#) Población de 6 y más años por edad según condición para leer y escribir, y sexo  
Al 17 de octubre de 2005

[Gráfica 6.1](#) Población de 6 y más años según condición para leer y escribir  
Al 17 de octubre de 2005  
(Porcentaje)

[6.2](#) Población de 5 y más años por edad según condición  
de asistencia escolar y sexo  
Al 17 de octubre de 2005

[Gráfica 6.2](#) Población de 5 y más años que no asiste a la escuela  
por principales municipios según sexo  
Al 17 de octubre de 2005  
(Porcentaje)

[6.3](#) Población de 5 y más años por edad según nivel de escolaridad  
Al 17 de octubre de 2005

[6.4](#) Población atendida, personal docente y de apoyo, y centros de desarrollo infantil  
en educación inicial de la modalidad escolarizada a inicio de cursos  
por municipio y sostenimiento administrativo  
Ciclo escolar 2007/08

[6.5](#) Párvulos atendidos, padres de familia participantes, educadores comunitarios  
y módulos en educación inicial de la modalidad no escolarizada  
a inicio de cursos por municipio  
Ciclo escolar 2007/08

[6.6](#) Alumnos inscritos, personal docente, escuelas y aulas en educación básica  
y media superior de la modalidad escolarizada a inicio de cursos  
por nivel educativo y sostenimiento administrativo  
Ciclos escolares 2007/08 y 2008/09

[6.7](#) Alumnos inscritos, existencias, aprobados y egresados, personal docente y escuelas  
en educación básica y media superior de la modalidad escolarizada  
a fin de cursos por nivel educativo y sostenimiento administrativo  
Ciclo escolar 2007/08

- [Gráfica 6.3](#) Alumnos inscritos, personal docente y escuelas en educación básica y media superior de la modalidad escolarizada a fin de cursos por sostenimiento administrativo  
Ciclo escolar 2007/08  
(Porcentaje)
- [Gráfica 6.4](#) Alumnos inscritos, personal docente y escuelas en educación básica y media superior de la modalidad escolarizada a fin de cursos por nivel educativo  
Ciclo escolar 2007/08  
(Porcentaje)
- [6.8](#) Alumnos inscritos, existencias, aprobados y egresados, personal docente y escuelas en educación básica y media superior de la modalidad escolarizada a fin de cursos por municipio y nivel educativo  
Ciclo escolar 2007/08
- [6.9](#) Alumnos inscritos, existencias, aprobados y egresados, personal docente y escuelas en preescolar indígena a fin de cursos por municipio  
Ciclo escolar 2007/08
- [6.10](#) Alumnos inscritos, existencias, aprobados y egresados, personal docente y escuelas en primaria indígena a fin de cursos por municipio  
Ciclo escolar 2007/08
- [6.11](#) Alumnos inscritos, existencias, aprobados y egresados, personal docente y escuelas en bachillerato de la modalidad no escolarizada a fin de cursos por sostenimiento administrativo y municipio  
Ciclo escolar 2007/08
- [6.12](#) Alumnos inscritos, personal docente y escuelas en educación del Consejo Nacional de Fomento Educativo a inicio de cursos por municipio y nivel educativo  
Ciclo escolar 2007/08

- [6.13](#) Alumnos inscritos, existencias, aprobados y egresados, personal docente y escuelas en educación del Consejo Nacional de Fomento Educativo a fin de cursos por municipio y nivel educativo  
Ciclo escolar 2007/08
- [6.14](#) Alumnos inscritos, egresados y titulados en educación superior por modalidad y nivel educativo  
Ciclo escolar 2007/08
- [6.15](#) Alumnos inscritos, egresados y titulados en educación superior del nivel técnico universitario de la modalidad escolarizada por municipio, institución y carrera  
Ciclo escolar 2007/08
- [6.16](#) Alumnos inscritos, egresados y titulados en educación superior del nivel licenciatura de educación normal de la modalidad escolarizada por municipio, escuela y carrera  
Ciclo escolar 2007/08
- [6.17](#) Alumnos inscritos, egresados y titulados en educación superior del nivel licenciatura universitaria y tecnológica de la modalidad escolarizada por municipio, institución y carrera  
Ciclo escolar 2007/08
- [6.18](#) Alumnos inscritos, egresados y titulados en educación superior del nivel posgrado de la modalidad escolarizada por nivel, municipio, institución y posgrado  
Ciclo escolar 2007/08
- [6.19](#) Alumnos inscritos, egresados y titulados en educación superior del nivel técnico universitario de la modalidad no escolarizada por institución y carrera  
Ciclo escolar 2007/08
- [6.20](#) Alumnos inscritos, egresados y titulados en educación superior del nivel licenciatura de educación normal de la modalidad no escolarizada por municipio, escuela y carrera  
Ciclo escolar 2007/08

- [6.21](#) Alumnos inscritos, egresados y titulados en educación superior del nivel licenciatura universitaria y tecnológica de la modalidad no escolarizada por municipio, institución y carrera  
Ciclo escolar 2007/08
- [6.22](#) Alumnos inscritos, egresados y titulados en educación superior del nivel posgrado de la modalidad no escolarizada por nivel, municipio, institución y posgrado  
Ciclo escolar 2007/08
- [6.23](#) Adultos incorporados y alfabetizados, y alfabetizadores en educación para adultos por municipio  
2008
- [6.24](#) Adultos atendidos y certificados emitidos en primaria y secundaria en educación para adultos por municipio  
2008
- [6.25](#) Alumnos inscritos, existencias y acreditados, personal docente y escuelas en formación para el trabajo a fin de cursos por municipio y sostenimiento administrativo  
Ciclo escolar 2007/08
- [6.26](#) Alumnos inscritos, personal docente y centros en educación no formal de la Universidad Veracruzana a fin de cursos por tipo de servicio y municipio  
2008
- [6.27](#) Índices de deserción, de reprobación, de eficiencia terminal y de absorción en educación básica, media superior y superior para el estado, municipios y niveles educativos  
Ciclo escolar 2007/08
- [6.28](#) Alumnos atendidos, personal directivo sin grupo, docente, paradocente y administrativo en educación especial a fin de cursos por municipio y tipo de servicio  
Ciclo escolar 2007/08

- [6.29](#) Planteles, aulas, bibliotecas, laboratorios, talleres y anexos en uso a fin de cursos por nivel educativo  
Ciclo escolar 2007/08
- [6.30](#) Planteles, aulas, bibliotecas, laboratorios, talleres y anexos en uso a fin de cursos por municipio  
Ciclo escolar 2007/08
- [6.31](#) Becas otorgadas a estudiantes por institución y municipio según nivel educativo  
2008
- [6.32](#) Características seleccionadas en materia de ciencia y tecnología  
De 2003 a 2006
- [6.33](#) Candidatos al sistema nacional de investigadores y miembros de ese sistema por área de la ciencia  
2004, 2005 y 2006
- [Gráfica 6.5](#) Miembros del sistema nacional de investigadores por área de la ciencia  
2006  
(Porcentaje)
- [6.34](#) Inversión pública autorizada y ejercida en materia de educación por institución y programa  
2008  
(Miles de pesos)

**Población de 6 y más años por edad según condición para leer y escribir, y sexo  
Al 17 de octubre de 2005**

[Cuadro 6.1](#)

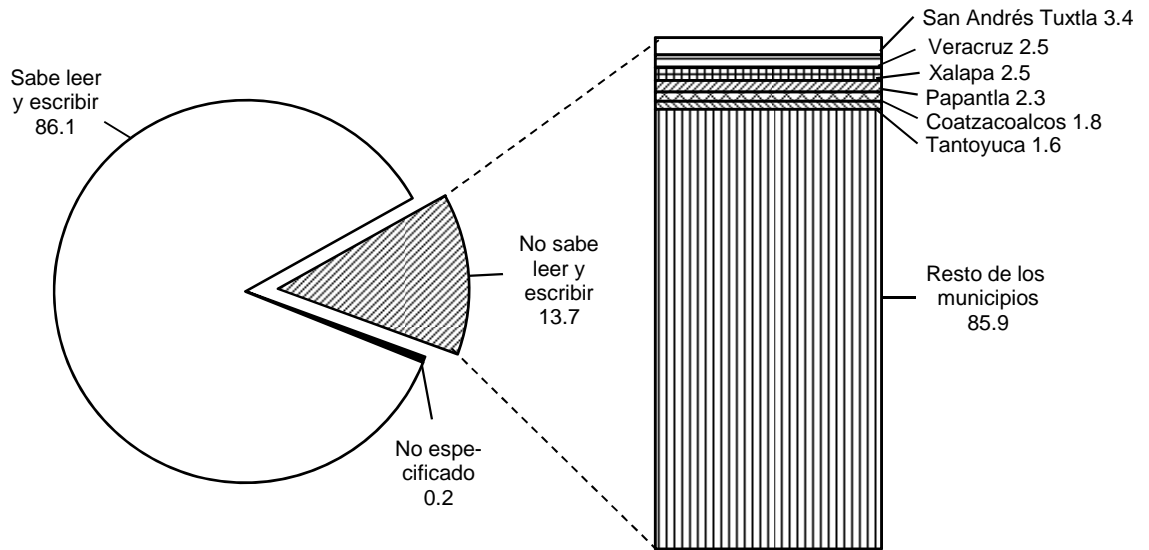
Edad	Total	Sabe leer y escribir		No sabe leer y escribir		No especificado	
		Hombres	Mujeres	Hombres	Mujeres	Hombres	Mujeres
<b>Total</b>	<b>6,224,554</b>	<b>2,611,323</b>	<b>2,748,365</b>	<b>358,104</b>	<b>497,645</b>	<b>4,478</b>	<b>4,639</b>
6 años	137,739	15,114	15,195	54,244	51,689	741	756
7 años	142,228	47,635	47,637	24,601	21,647	377	331
8 años	146,958	63,483	63,088	10,981	8,924	242	240
9 años	147,682	69,220	68,404	5,433	4,227	199	199
10 años	158,953	77,098	74,991	3,787	2,729	175	173
11 años	151,398	73,742	73,180	2,445	1,753	151	127
12 años	162,555	80,563	77,773	2,278	1,727	126	88
13 años	160,613	79,405	77,191	2,141	1,707	104	65
14 años	157,591	77,557	75,866	2,190	1,777	105	96
15 a 19 años	710,167	338,627	348,098	12,078	10,837	299	228
20 a 24 años	582,248	254,513	296,240	14,223	16,738	276	258
25 a 29 años	517,828	216,172	264,157	16,107	20,962	222	208
30 a 34 años	516,830	217,937	258,776	16,404	23,285	198	230
35 a 39 años	496,595	210,158	236,401	19,228	30,363	215	230
40 a 44 años	432,692	184,181	195,362	19,555	33,211	192	191
45 a 49 años	369,611	156,585	160,494	18,624	33,557	156	195
50 a 54 años	310,556	129,178	126,236	18,818	35,981	141	202
55 a 59 años	247,750	97,991	90,307	20,968	38,161	138	185
60 a 64 años	211,512	75,579	67,656	24,939	43,026	127	185
65 y más años	463,048	146,585	131,313	69,060	115,344	294	452

Nota: El Censo fue un levantamiento de derecho o *jure*, lo que significa contar a la población en su lugar de residencia habitual. El periodo de levantamiento de la información fue del 4 al 29 de octubre, aunque para referir la información a un momento único se fijó una fecha de levantamiento: las cero horas del 17 de octubre de 2005.

Fuente: INEGI. II Censo de Población y Vivienda 2005.

**Población de 6 y más años según condición para leer y escribir**  
**Al 17 de octubre de 2005**  
(Porcentaje)

[Gráfica 6.1](#)



Fuente: INEGI. II Censo de Población y Vivienda 2005.

**Población de 5 y más años por edad según condición de asistencia escolar y sexo**  
**Al 17 de octubre de 2005**

[Cuadro 6.2](#)

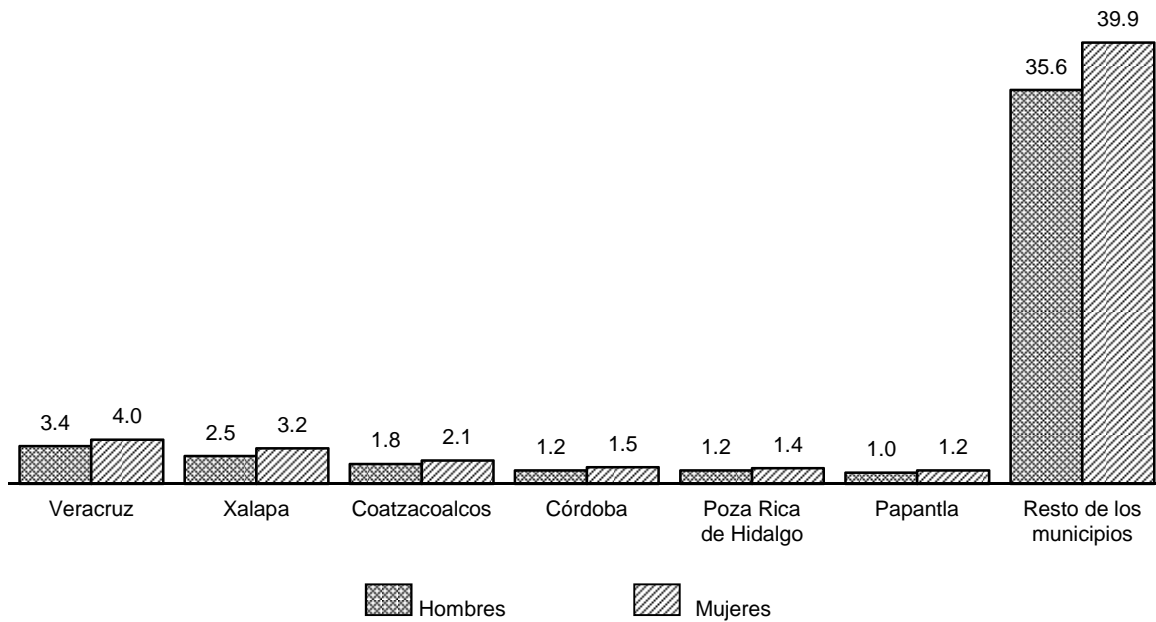
Edad	Total	Asiste		No asiste		No especificado	
		Hombres	Mujeres	Hombres	Mujeres	Hombres	Mujeres
<b>Total</b>	<b>6,370,647</b>	<b>1,001,927</b>	<b>989,936</b>	<b>2,029,593</b>	<b>2,313,247</b>	<b>16,225</b>	<b>19,719</b>
5 años	146,093	63,069	61,571	7,370	7,407	3,401	3,275
6 años	137,739	65,825	63,425	3,699	3,656	575	559
7 años	142,228	69,748	66,925	2,553	2,401	312	289
8 años	146,958	72,095	69,767	2,392	2,240	219	245
9 años	147,682	72,519	70,618	2,124	2,020	209	192
10 años	158,953	78,144	75,250	2,692	2,411	224	232
11 años	151,398	73,280	72,312	2,851	2,527	207	221
12 años	162,555	77,878	74,372	4,857	5,012	232	204
13 años	160,613	73,760	70,715	7,669	8,068	221	180
14 años	157,591	67,551	65,742	12,062	11,785	239	212
15 años	159,100	60,833	59,102	19,469	19,235	255	206
16 años	143,929	47,612	48,487	23,832	23,580	222	196
17 años	144,943	41,917	42,232	30,073	30,251	231	239
18 años	143,844	29,661	29,876	40,874	42,875	260	298
19 años	118,351	19,553	20,991	35,975	41,353	237	242
20 a 24 años	582,248	56,013	57,133	211,740	254,511	1,259	1,592
25 a 29 años	517,828	11,853	13,339	219,559	270,504	1,089	1,484
30 y más años	3,048,594	20,616	28,079	1,399,802	1,583,411	6,833	9,853

Fuente: INEGI. II Censo de Población y Vivienda 2005.



**Población de 5 y más años que no asiste a la escuela  
por principales municipios según sexo  
Al 17 de octubre de 2005  
(Porcentaje)**

[Gráfica 6.2](#)



Fuente: INEGI. II Censo de Población y Vivienda 2005.

**Población de 5 y más años por edad según nivel de escolaridad  
Al 17 de octubre de 2005**

**Cuadro 6.3**  
(1a. parte)

Edad	Total	Sin escolaridad	Preescolar	Primaria						
				1 grado	2 grados	3 grados	4 grados	5 grados	6 grados	No espe- cificado
<b>Total</b>	<b>6,370,647</b>	<b>669,313</b>	<b>260,154</b>	<b>292,949</b>	<b>408,988</b>	<b>497,154</b>	<b>316,253</b>	<b>256,070</b>	<b>1,017,005</b>	<b>6,071</b>
5 años	146,093	16,316	118,369	NA	NA	NA	NA	NA	NA	NA
6 años	137,739	5,878	103,777	24,076	NA	NA	NA	NA	NA	0
7 años	142,228	3,249	28,158	87,926	20,305	NA	NA	NA	NA	0
8 años	146,958	2,427	5,227	36,404	82,086	18,423	NA	NA	NA	1,266
9 años	147,682	1,965	1,805	10,532	37,281	79,088	15,022	NA	NA	863
10 años	158,953	2,207	1,024	4,638	14,530	41,935	77,451	14,796	NA	760
11 años	151,398	2,100	688	1,918	5,842	14,657	39,003	72,960	12,314	118
12 años	162,555	2,544	551	1,750	3,218	7,874	16,665	37,352	75,923	127
13 años	160,613	2,738	331	2,771	2,074	4,174	7,877	16,054	42,169	73
14 años	157,591	3,127	224	1,669	2,667	2,647	4,140	7,852	24,704	55
15 y más años	4,858,837	626,762	0	121,265	240,985	328,356	156,095	107,056	861,895	2,809

**Población de 5 y más años por edad según nivel de escolaridad  
Al 17 de octubre de 2005**

**Cuadro 6.3**  
(2a. parte y última)

Edad	Secundaria	Estudios técnicos o comerciales con primaria terminada	Con educación posbásica a/	No especificado
<b>Total</b>	<b>1,255,106</b>	<b>9,223</b>	<b>1,304,450</b>	<b>77,911</b>
5 años	NA	NA	NA	11,408
6 años	NA	NA	NA	4,008
7 años	NA	NA	NA	2,590
8 años	NA	NA	NA	1,125
9 años	NA	NA	NA	1,126
10 años	NA	NA	NA	1,612
11 años	NA	NA	NA	1,798
12 años	14,219	0	NA	2,332
13 años	81,824	1	NA	527
14 años	109,855	0	NA	651
15 y más años	1,049,208	9,222	1,304,450	50,734

a/ Comprende a la población con algún grado aprobado en estudios técnicos o comerciales con secundaria terminada (o profesionales técnicos), preparatoria o bachillerato, normal básica, técnico superior, licenciatura o equivalente, maestría y doctorado. En la denominación del XII Censo General de Población y Vivienda 2000 corresponde a la población con instrucción media superior y superior.

Fuente: INEGI. II Censo de Población y Vivienda 2005.

**Población atendida, personal docente y de apoyo, y centros de desarrollo infantil en educación inicial de la modalidad escolarizada a inicio de cursos por municipio y sostenimiento administrativo Ciclo escolar 2007/08**

[Cuadro 6.4](#)

Municipio Sostenimiento	Población atendida				Personal docente a/	Personal de apoyo b/	Centros de desarrollo infantil
	Total	Lactantes c/	Maternales d/	Preescolares e/			
<b>Estado</b>	<b>11,319</b>	<b>2,250</b>	<b>5,549</b>	<b>3,520</b>	<b>480</b>	<b>1,294</b>	<b>121</b>
Federal	2,565	646	1,300	619	87	356	22
Estatad	1,134	196	457	481	59	117	12
Autónomo	87	0	39	48	6	8	1
Particular	7,533	1,408	3,753	2,372	328	813	86
<b>Acayucan</b>	<b>158</b>	<b>65</b>	<b>87</b>	<b>6</b>	<b>25</b>	<b>4</b>	<b>3</b>
Federal	71	31	40	0	12	1	1
Particular	87	34	47	6	13	3	2
<b>Alvarado</b>	<b>88</b>	<b>27</b>	<b>61</b>	<b>0</b>	<b>14</b>	<b>2</b>	<b>1</b>
Federal	88	27	61	0	14	2	1
<b>Banderilla</b>	<b>65</b>	<b>3</b>	<b>28</b>	<b>34</b>	<b>3</b>	<b>5</b>	<b>1</b>
Particular	65	3	28	34	3	5	1
<b>Boca del Río</b>	<b>430</b>	<b>74</b>	<b>191</b>	<b>165</b>	<b>12</b>	<b>51</b>	<b>4</b>
Federal	100	37	63	0	2	18	1
Particular	330	37	128	165	10	33	3
<b>Camerino Z. Mendoza</b>	<b>112</b>	<b>19</b>	<b>25</b>	<b>68</b>	<b>8</b>	<b>13</b>	<b>1</b>
Particular	112	19	25	68	8	13	1
<b>Catemaco</b>	<b>16</b>	<b>0</b>	<b>3</b>	<b>13</b>	<b>1</b>	<b>2</b>	<b>1</b>
Particular	16	0	3	13	1	2	1
<b>Coatepec</b>	<b>105</b>	<b>28</b>	<b>77</b>	<b>0</b>	<b>1</b>	<b>15</b>	<b>1</b>
Particular	105	28	77	0	1	15	1
<b>Coatzacoalcos</b>	<b>955</b>	<b>269</b>	<b>578</b>	<b>108</b>	<b>29</b>	<b>142</b>	<b>9</b>
Federal	430	114	246	70	14	64	4
Estatad	45	8	19	18	1	6	1
Particular	480	147	313	20	14	72	4
<b>Córdoba</b>	<b>992</b>	<b>206</b>	<b>340</b>	<b>446</b>	<b>47</b>	<b>114</b>	<b>9</b>
Particular	992	206	340	446	47	114	9
<b>Cosamaloapan de Carpio</b>	<b>100</b>	<b>29</b>	<b>71</b>	<b>0</b>	<b>3</b>	<b>20</b>	<b>2</b>
Federal	71	21	50	0	1	15	1
Particular	29	8	21	0	2	5	1
<b>Fortín</b>	<b>41</b>	<b>0</b>	<b>8</b>	<b>33</b>	<b>3</b>	<b>2</b>	<b>1</b>
Particular	41	0	8	33	3	2	1

**Población atendida, personal docente y de apoyo, y centros de desarrollo infantil en educación inicial de la modalidad escolarizada a inicio de cursos por municipio y sostenimiento administrativo Ciclo escolar 2007/08**

[Cuadro 6.4](#)

Municipio Sostenimiento	Población atendida			Personal docente a/	Personal de apoyo b/	Centros de desarrollo infantil	
	Total	Lactantes c/	Maternales d/				Preescolares e/
Huatusco	118	3	33	82	8	8	2
Particular	118	3	33	82	8	8	2
La Antigua	50	10	40	0	0	8	1
Particular	50	10	40	0	0	8	1
Las Choapas	68	8	18	42	3	6	1
Federal	68	8	18	42	3	6	1
Lerdo de Tejada	49	0	20	29	3	2	1
Particular	49	0	20	29	3	2	1
Martínez de la Torre	113	24	56	33	4	13	2
Particular	113	24	56	33	4	13	2
Minatitlán	489	78	194	217	31	42	5
Federal	264	59	112	93	7	36	2
Particular	225	19	82	124	24	6	3
Nanchital de Lázaro Cárdenas del Río	115	11	25	79	5	15	1
Federal	115	11	25	79	5	15	1
Orizaba	714	159	281	274	31	93	7
Estatal	73	10	16	47	4	6	1
Particular	641	149	265	227	27	87	6
Pánuco	71	19	36	16	1	12	1
Particular	71	19	36	16	1	12	1
Papantla	74	23	51	0	1	11	1
Federal	74	23	51	0	1	11	1
Perote	100	25	75	0	5	12	1
Particular	100	25	75	0	5	12	1
Poza Rica de Hidalgo	523	133	254	136	9	71	4
Federal	340	84	120	136	8	41	2
Particular	183	49	134	0	1	30	2
Río Blanco	116	0	15	101	7	8	1
Particular	116	0	15	101	7	8	1

**Población atendida, personal docente y de apoyo, y centros de desarrollo infantil en educación inicial de la modalidad escolarizada a inicio de cursos por municipio y sostenimiento administrativo Ciclo escolar 2007/08**

[Cuadro 6.4](#)

Municipio Sostenimiento	Población atendida				Personal docente a/	Personal de apoyo b/	Centros de desarrollo infantil
	Total	Lactantes c/	Maternales d/	Preescolares e/			
San Andrés Tuxtla	189	26	90	73	7	21	3
Federal	76	26	50	0	0	13	1
Particular	113	0	40	73	7	8	2
Tuxpan	268	60	176	32	9	35	4
Estatad	62	11	19	32	5	7	1
Particular	206	49	157	0	4	28	3
Veracruz	1,978	432	1,121	425	36	233	15
Federal	422	127	240	55	4	68	2
Estatad	88	20	35	33	4	6	1
Particular	1,468	285	846	337	28	159	12
Xalapa	3,222	519	1,595	1,108	174	334	38
Federal	446	78	224	144	16	66	4
Estatad	866	147	368	351	45	92	8
Autónomo	87	0	39	48	6	8	1
Particular	1,823	294	964	565	107	168	25
Resto de los municipios	0	0	0	0	0	0	0

Nota: El Sistema Educativo Nacional proporciona el servicio de educación inicial a niños de 45 días de nacidos a 5 años 11 meses cumplidos de edad, hijos de madres trabajadoras, a fin de favorecer su desarrollo integral en los aspectos: físico, cognoscitivo, afectivo y social. La educación inicial incluye datos de preescolar debido a que este nivel educativo también se imparte en los centros de desarrollo infantil.

a/ No incluye personal directivo con grupo ya que la instancia normativa no lo contempla en sus registros.

b/ Comprende: asistentes educativos, puericultores, pedagogos, profesor de enseñanza musical y de educación física.

c/ Se considera a la población de 45 días a 1 año 11 meses de edad.

d/ Se considera a la población de 2 a 3 años 11 meses de edad.

e/ Se considera a la población de 4 a 5 años 11 meses de edad.

Fuente: Secretaría de Educación del Gobierno del Estado. Unidad de Planeación, Evaluación y Control Educativo; Subdirección de Estadística; Departamento de Análisis y Desarrollo.

**Párvulos atendidos, padres de familia participantes, educadores comunitarios y módulos en educación inicial de la modalidad no escolarizada a inicio de cursos por municipio  
Ciclo escolar 2007/08**

[Cuadro 6.5](#)

Municipio	Párvulos atendidos	Padres de familia participantes	Educadores comunitarios	Módulos
<b>Estado</b>	<b>31,612</b>	<b>28,724</b>	<b>1,607</b>	<b>203</b>
Acajete	212	201	10	1
Acayucan	225	214	11	2
Acultzingo	189	203	10	1
Álamo Temapache	406	371	20	2
Alpatláhuac	211	182	10	1
Alto Lucero de Gutiérrez Barrios	211	212	10	1
Alvarado	192	187	10	1
Apazapan	223	212	10	1
Astacinga	187	182	11	2
Atlahuilco	193	182	11	2
Atzalan	680	609	30	3
Ayahualulco	308	262	11	1
Benito Juárez	507	458	32	6
Calchualco	197	174	10	1
Camerino Z. Mendoza	195	176	10	1
Carrillo Puerto	154	149	11	1
Castillo de Teayo	423	390	22	2
Catemaco	150	136	10	1
Cazones de Herrera	409	375	21	2
Coahuilán	69	63	3	1
Coatepec	211	200	10	1
Coatzintla	262	254	13	1
Comapa	455	416	21	2
Córdoba	178	168	10	1
Cosamaloapan de Carpio	210	199	10	1
Cosautlán de Carvajal	7	7	1	1
Coscomatepec	193	193	10	1
Cosoleacaque	191	189	10	1
Cotaxtla	158	155	9	1
Coxquihui	280	259	15	3
Coyutla	211	18	11	2
Chalma	218	163	11	2
Chiconamel	193	154	11	2
Chiconquiaco	252	209	11	2
Chicontepec	1,030	783	54	11
Chinampa de Gorostiza	198	172	10	1
Chontla	190	160	10	1
Emiliano Zapata	12	13	1	1
Espinal	454	428	23	3
Filomeno Mata	18	18	1	1
Hidalgotitlán	303	289	21	3
Huayacocotla	407	373	22	2
Hueyapan de Ocampo	474	435	24	5
Ilamatlán	303	275	15	4
Isla	195	183	10	1
Ixcatepec	240	208	12	3
Ixhuacán de los Reyes	225	215	11	1
Ixhuatlán de Madero	937	835	53	8
Ixmatlahuacan	198	177	10	1
Jáltipan	188	182	10	1
La Perla	484	394	20	2
Lerdo de Tejada	208	205	10	1
Los Reyes	23	20	1	1
Magdalena	269	231	12	1
Mariano Escobedo	281	227	10	1

**Párvulos atendidos, padres de familia participantes, educadores comunitarios  
y módulos en educación inicial de la modalidad no escolarizada  
a inicio de cursos por municipio  
Ciclo escolar 2007/08**

[Cuadro 6.5](#)

Municipio	Párvulos atendidos	Padres de familia participantes	Educadores comunitarios	Módulos
Mecatlán	150	134	10	1
Mecayapan	174	163	11	1
Medellín	215	207	10	1
Minatitlán	386	377	19	2
Mixtla de Altamirano	401	352	22	3
Naolinco	197	200	10	1
Nogales	423	368	20	2
Orizaba	250	234	10	1
Pajapan	229	233	11	2
Papantla	1,577	1,518	78	10
Paso de Ovejas	234	219	10	1
Perote	229	211	10	1
Platón Sánchez	179	152	10	1
Playa Vicente	341	353	21	3
San Andrés Tuxtla	204	205	10	1
San Juan Evangelista	243	208	10	1
Santiago Tuxtla	168	163	10	1
Sayula de Alemán	222	200	11	1
Soledad Atzompa	251	221	12	2
Soledad de Doblado	189	178	10	1
Soteapan	304	304	20	3
Tantima	381	325	20	2
Tantoyuca	1,771	1,498	80	8
Tatahuicapan de Juárez	221	204	13	2
Tecolutla	228	219	10	1
Tehuipango	235	215	11	2
Tempoal	774	691	42	4
Tenampa	206	200	10	1
Tepatlatxco	194	193	9	1
Tepetzintla	220	202	11	1
Tequila	268	216	11	1
Texcatepec	189	183	11	2
Texhuacán	13	12	1	1
Texistepec	184	174	10	1
Tezonapa	1,018	943	56	5
Tierra Blanca	210	207	9	1
Tlacolulan	229	211	10	1
Tlachichilco	177	176	10	1
Tlalixcoyan	185	174	10	1
Tlaltetela	202	189	9	1
Tlaquilpa	16	20	1	1
Totutla	177	160	10	1
Tres Valles	196	185	10	1
Uxpanapa	197	185	10	2
Veracruz	193	193	10	1
Xalapa	206	206	10	1
Xico	429	392	20	2
Zacualpan	165	165	10	1
Zongolica	935	870	50	5
Zontecomatlán de López y Fuentes	365	349	20	2



**Párvulos atendidos, padres de familia participantes, educadores comunitarios y módulos en educación inicial de la modalidad no escolarizada a inicio de cursos por municipio  
Ciclo escolar 2007/08**

[Cuadro 6.5](#)

Municipio	Párvulos atendidos	Padres de familia participantes	Educadores comunitarios	Módulos
Zozocolco de Hidalgo	265	222	12	2
Resto de los municipios	0	0	0	0

Nota: El Sistema Educativo Nacional proporciona el servicio de educación inicial de modalidad no escolarizada a niños de 0 a 2 años 11 meses cumplidos de edad en zonas urbano marginales, rurales e indígenas; no mayores a 400 habitantes, a fin de favorecer su desarrollo integral en los aspectos: físico, cognoscitivo, afectivo y social, así como asesoramiento a los padres de familia. Los educadores comunitarios son padres de familia o prestadores de servicios de salud que viven en la comunidad; están capacitados en desarrollo infantil, nutrición, salud, higiene básica y planificación familiar. Son remunerados con recursos de la Secretaría de Educación de la entidad y del Banco Mundial.

Fuente: Secretaría de Educación del Gobierno del Estado. Unidad de Planeación, Evaluación y Control Educativo; Subdirección de Estadística, Departamento de Análisis y Desarrollo.

**Alumnos inscritos, personal docente, escuelas y aulas en educación básica y media superior de la modalidad escolarizada a inicio de cursos por nivel educativo y sostenimiento administrativo Ciclos escolares 2007/08 y 2008/09**

[Cuadro 6.6](#)

Nivel Sostenimiento	Alumnos inscritos		Personal docente a/		Escuelas b/		Aulas c/	
	2007/08	2008/09	2007/08	2008/09	2007/08	2008/09	2007/08	2008/09
<b>Total</b>	<b>1,980,236</b>	<b>1,974,179</b>	<b>101,763</b>	<b>103,704</b>	<b>22,128</b>	<b>22,175</b>	<b>81,675</b>	<b>83,098</b>
Federal	88,013	86,146	5,989	6,118	2,864	2,853	1,677	1,699
Estatad	1,741,395	1,736,484	82,408	83,995	17,460	17,440	72,076	73,217
Municipal	10,784	10,345	530	558	329	334	530	558
Autónomo	175	194	32	28	2	2	9	11
Particular	139,869	141,010	12,804	13,005	1,473	1,546	7,383	7,613
Preescolar	273,281	270,787	16,400	16,880	8,059	8,036	14,272	14,674
Federal d/	12,704	12,371	1,865	1,912	1,710	1,713	27 e/	33 e/
Estatad f/	223,948	222,460	12,503	12,851	5,511	5,449	12,155	12,459
Municipal g/	10,784	10,345	530	558	329	334	530	558
Autónomo h/	48	39	3	3	0	0	3	5
Particular i/	25,797	25,572	1,499	1,556	509	540	1,557	1,619
Primaria	1,024,404	1,015,453	45,775	46,029	9,649	9,621	43,018	43,224
Federal j/	10,980	10,349	1,149	1,214	946	937	0 k/	0 k/
Estatad	969,366	959,768	42,550	42,673	8,367	8,339	40,823	40,973
Particular	44,058	45,336	2,076	2,142	336	345	2,195	2,251
Secundaria l/	409,552	412,632	21,777	22,709	2,844	2,914	15,137	15,787
Federal m/	1,882	1,677	140	138	106	101	114	104
Estatad	385,915	386,999	18,573	19,298	2,503	2,552	14,012	14,540
Particular	21,755	23,956	3,064	3,273	235	261	1,011	1,143
Profesional técnico	10,882	11,180	882	867	34	34	297	306
Federal n/	136	102	17	17	1	1	7	6
Estatad ñ/	10,522	10,816	799	787	28	28	274	285
Autónomo o/	127	155	29	25	2	2	6	6
Particular	97	107	37	38	3	3	10	9

**Alumnos inscritos, personal docente, escuelas y aulas en educación básica y media superior de la modalidad escolarizada a inicio de cursos por nivel educativo y sostenimiento administrativo Ciclos escolares 2007/08 y 2008/09**

[Cuadro 6.6](#)

Nivel Sostenimiento	Alumnos inscritos		Personal docente a/		Escuelas b/		Aulas c/	
	2007/08	2008/09	2007/08	2008/09	2007/08	2008/09	2007/08	2008/09
Bachillerato p/	262,117	264,127	16,929	17,219	1,542	1,570	8,951	9,107
Federal	62,311	61,647	2,818	2,837	101	101	1,529	1,556
Estatal	151,644	156,441	7,983	8,386	1,051	1,072	4,812	4,960
Particular	48,162	46,039	6,128	5,996	390	397	2,610	2,591

a/ Incluye personal directivo con grupo; así como al personal especializado que imparte actividades artísticas, tecnológicas, educación física e idiomas. Para el CONAFE se refiere a instructores comunitarios, instructores culturales y/o artesanales.

b/ La cuantificación de escuelas está expresada mediante los turnos que ofrece un mismo plantel y no en términos de planta física.

c/ Se refiere exclusivamente a las aulas reportadas en uso y no a la planta física, es decir, son las aulas por los turnos en que se utilizan.

d/ Comprende: CENDI controlado por el IMSS, ISSSTE y PEMEX, cursos comunitarios controlados por el CONAFE (agrícola migrante; CONAFE indígena; infantil e itinerante); preescolar general y el sostenido por la Secretaría de Marina. Además, la variación que se presenta con respecto a la edición anterior es debido a las características de operación de los cursos comunitarios controlados por el CONAFE, así como la existencia de escuelas de modalidad escolarizada.

e/ No incluye la información del CONAFE, debido a que no cuenta con aulas, sólo son espacios acondicionados para impartir las clases correspondientes.

f/ Comprende general, educación indígena y CENDI sostenido por: DIF, IPE y STSPEV.

g/ Se refiere a Centros de Asistencia Infantil Comunitarios sostenidos por el DIF, en donde al personal se le capacita como asistente educativo y sus escuelas son espacios acondicionados y equipados por los H. Ayuntamientos.

h/ Se refiere a CENDI sostenido por la UV, además, debido a sus características la escuela se contabiliza en educación inicial.

i/ Comprende general y CENDI.

j/ Se refiere a cursos comunitarios controlados por el CONAFE (agrícola migrante, cursos comunitarios, indígena e itinerante).

k/ No se reportan aulas, debido a que sólo se refiere al CONAFE y son espacios acondicionados para impartir las clases correspondientes.

l/ Comprende: general, para trabajadores, posprimaria controlada por el CONAFE, telesecundaria y técnica en sus modalidades industrial, agropecuaria y pesquera.

m/ Se refiere a cursos comunitarios controlados por el CONAFE.

n/ Se refiere a la Escuela de Intendencia Naval.

ñ/ Comprende escuelas de enfermería controladas por la Dirección General de Educación Media Superior y Superior, y el CONALEP.

o/ Comprende carreras técnicas en enfermería sostenidas por la UV.

p/ Comprende: general de tres años, CECyTEV, Colegio de Bachilleres, pedagógico, por cooperación, telebachillerato y tecnológico (agropecuario, industrial y de servicios, y del mar).

Fuente: Secretaría de Educación del Gobierno del Estado. Unidad de Planeación, Evaluación y Control Educativo; Subdirección de Estadística, Departamento de Análisis y Desarrollo.

DIF del Gobierno del Estado. Unidad de Planeación y Evaluación.

**Alumnos inscritos, existencias, aprobados y egresados, personal docente y escuelas en educación básica y media superior de la modalidad escolarizada a fin de cursos por nivel educativo y sostenimiento administrativo Ciclo escolar 2007/08**

[Cuadro 6.7](#)

Nivel Sostenimiento	Alumnos inscritos	Alumnos existencias	Alumnos aprobados a/	Alumnos egresados	Personal docente b/	Escuelas c/
<b>Total</b>	<b>2,006,132</b>	<b>1,924,914</b>	<b>1,701,328</b>	<b>493,713</b>	<b>102,763</b>	<b>22,486</b>
Federal	89,258	84,215	56,204	30,795	5,964	3,186
Estatad	1,761,756	1,692,668	1,517,976	417,970	83,139	17,442
Municipal	10,784	10,784	10,784	5,893	530	329
Autónomo	190	167	108	59	36	2
Particular	144,144	137,080	116,256	38,996	13,094	1,527
Preescolar	280,673	272,233	268,448	146,620	16,704	8,275
Federal d/	15,473	14,252	12,522	12,101	1,968	1,941
Estatad e/	227,180	220,835	219,179	117,722	12,652	5,482
Municipal f/	10,784	10,784	10,784	5,893	530	329
Autónomo g/	63	63	63	34	3	0
Particular h/	27,173	26,299	25,900	10,870	1,551	523
Primaria	1,043,129	1,012,184	938,447	155,700	45,732	9,734
Federal i/	12,167	11,139	4,340	1,281	1,034	1,034
Estatad	985,190	956,491	889,872	147,600	42,583	8,355
Particular	45,772	44,554	44,235	6,819	2,115	345
Secundaria j/	415,360	393,806	324,492	117,956	22,308	2,883
Federal k/	1,888	1,726	1,460	455	142	110
Estatad	389,791	369,574	305,614	110,681	18,941	2,513
Particular	23,681	22,506	17,418	6,820	3,225	260
Profesional técnico	10,502	9,437	6,053	2,638	875	34
Federal l/	129	129	105	65	14	1
Estatad m/	10,153	9,128	5,855	2,535	795	28
Autónomo n/	127	104	45	25	33	2
Particular	93	76	48	13	33	3

**Alumnos inscritos, existencias, aprobados y egresados, personal docente y escuelas en educación básica y media superior de la modalidad escolarizada a fin de cursos por nivel educativo y sostenimiento administrativo Ciclo escolar 2007/08**

[Cuadro 6.7](#)

Nivel Sostenimiento	Alumnos inscritos	Alumnos existencias	Alumnos aprobados a/	Alumnos egresados	Personal docente b/	Escuelas c/
Bachillerato ñ/	256,468	237,254	163,888	70,799	17,144	1,560
Federal	59,601	56,969	37,777	16,893	2,806	100
Estatal	149,442	136,640	97,456	39,432	8,168	1,064
Particular	47,425	43,645	28,655	14,474	6,170	396

a/ En el nivel preescolar se refiere a alumnos promovidos, excepto en educación indígena donde se aplican evaluaciones a los alumnos, por lo que ahí también se refiere a alumnos aprobados.

b/ Incluye personal directivo con grupo; así como al personal especializado que imparte actividades artísticas, tecnológicas, educación física e idiomas. Para el CONAFE se refiere a instructores comunitarios, instructores culturales y/o artesanales.

c/ La cuantificación de escuelas está expresada mediante los turnos que ofrece un mismo plantel y no en términos de planta física.

d/ Comprende: CENDI controlado por el IMSS, ISSSTE y PEMEX, cursos comunitarios controlados por el CONAFE (agrícola migrante; CONAFE indígena; infantil e itinerante); preescolar general y el sostenido por la Secretaría de Marina.

e/ Comprende general, educación indígena y CENDI sostenido por: DIF, IPE y STSPEV.

f/ Se refiere a Centros de Asistencia Infantil Comunitarios sostenidos por el DIF, en donde al personal se le capacita como asistente educativo y sus escuelas son espacios acondicionados y equipados por los H. Ayuntamientos.

g/ Se refiere a CENDI sostenido por la UV, además, debido a sus características la escuela se contabiliza en educación inicial.

h/ Comprende general y CENDI.

i/ Se refiere a cursos comunitarios controlados por el CONAFE (agrícola migrante, cursos comunitarios, indígena e itinerante).

j/ Comprende: general, para trabajadores, posprimaria controlada por el CONAFE, telesecundaria y técnica en sus modalidades industrial, agropecuaria y pesquera.

k/ Se refiere a cursos comunitarios controlados por el CONAFE.

l/ Se refiere a la Escuela de Intendencia Naval.

m/ Comprende escuelas de enfermería controladas por la Dirección General de Educación Media Superior y Superior, y el CONALEP.

n/ Se refiere a carreras técnicas en enfermería sostenidas por la UV.

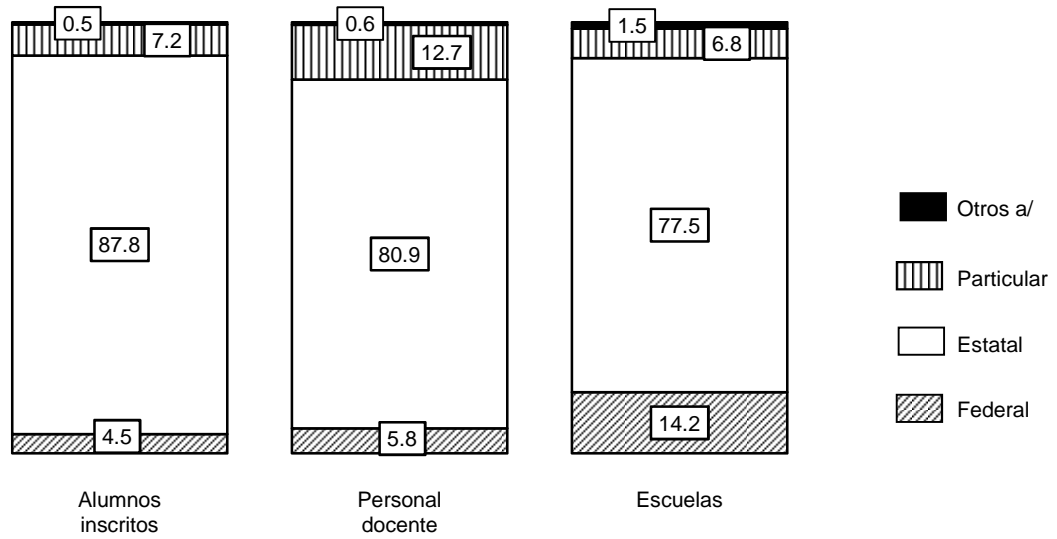
ñ/ Comprende: general de tres años, CECyTEV, Colegio de Bachilleres, pedagógico, por cooperación, telebachillerato y tecnológico (agropecuario, industrial y de servicios, y del mar).

Fuente: Secretaría de Educación del Gobierno del Estado. Unidad de Planeación, Evaluación y Control Educativo; Subdirección de Estadística, Departamento de Análisis y Desarrollo.

DIF del Gobierno del Estado. Unidad de Planeación y Evaluación.

**Alumnos inscritos, personal docente y escuelas en educación básica y media superior de la modalidad escolarizada a fin de cursos por sostenimiento administrativo Ciclo escolar 2007/08**  
(Porcentaje)

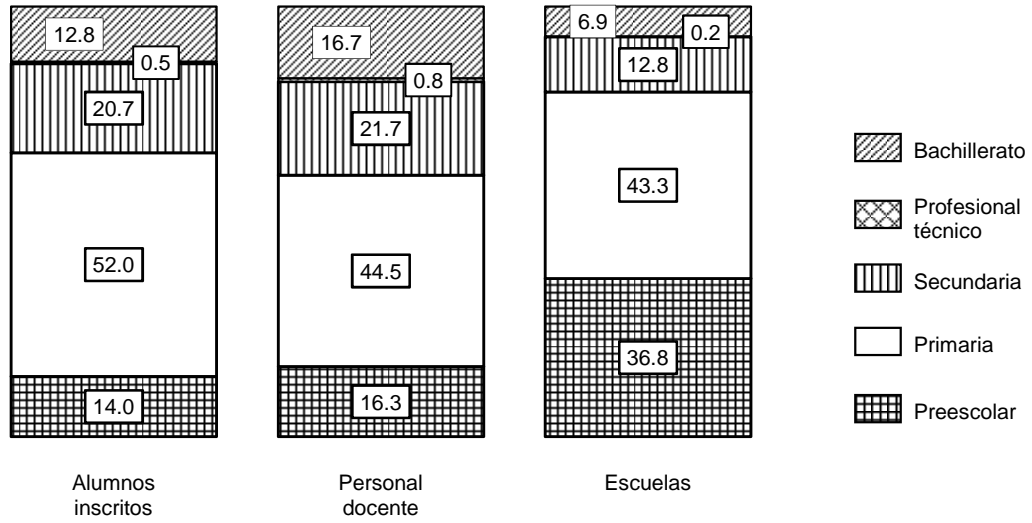
[Gráfica 6.3](#)



a/ Comprende sostenimiento municipal y autónomo.  
Fuente: Cuadro 6.7

**Alumnos inscritos, personal docente y escuelas en educación básica y media superior de la modalidad escolarizada a fin de cursos por nivel educativo**  
**Ciclo escolar 2007/08**  
(Porcentaje)

[Gráfica 6.4](#)



Fuente: Cuadro 6.7

**Alumnos inscritos, existencias, aprobados y egresados, personal docente y escuelas en educación básica y media superior de la modalidad escolarizada a fin de cursos por municipio y nivel educativo Ciclo escolar 2007/08**

[Cuadro 6.8](#)

Municipio Nivel	Alumnos inscritos	Alumnos existencias	Alumnos aprobados a/	Alumnos egresados	Personal docente b/	Escuelas c/
<b>Estado</b>	<b>2,006,132</b>	<b>1,924,914</b>	<b>1,701,328</b>	<b>493,713</b>	<b>102,763</b>	<b>22,486</b>
Preescolar d/	280,673	272,233	268,448	146,620	16,704	8,275
Primaria e/	1,043,129	1,012,184	938,447	155,700	45,732	9,734
Secundaria f/	415,360	393,806	324,492	117,956	22,308	2,883
Profesional técnico g/	10,502	9,437	6,053	2,638	875	34
Bachillerato h/	256,468	237,254	163,888	70,799	17,144	1,560
<b>Acajete</b>	<b>2,278</b>	<b>2,204</b>	<b>1,830</b>	<b>503</b>	<b>125</b>	<b>44</b>
Preescolar	388	378	337	203	32	18
Primaria	1,457	1,415	1,170	195	66	20
Secundaria	357	336	292	91	15	4
Bachillerato	76	75	31	14	12	2
<b>Acatlán</b>	<b>824</b>	<b>805</b>	<b>713</b>	<b>220</b>	<b>36</b>	<b>8</b>
Preescolar	110	106	106	70	7	3
Primaria	491	483	417	77	19	3
Secundaria	155	149	149	56	6	1
Bachillerato	68	67	41	17	4	1
<b>Acayucan</b>	<b>25,855</b>	<b>24,842</b>	<b>22,758</b>	<b>6,708</b>	<b>1,225</b>	<b>225</b>
Preescolar	3,395	3,272	3,263	1,619	190	86
Primaria	12,294	11,837	11,128	1,987	516	88
Secundaria	5,207	4,969	4,591	1,592	251	30
Profesional técnico	124	114	73	34	18	1
Bachillerato	4,835	4,650	3,703	1,476	250	20
<b>Actopan</b>	<b>9,151</b>	<b>8,857</b>	<b>7,934</b>	<b>2,184</b>	<b>508</b>	<b>148</b>
Preescolar	1,412	1,366	1,320	626	90	52
Primaria	4,850	4,737	4,360	759	244	61
Secundaria	1,954	1,893	1,637	561	104	24
Bachillerato	935	861	617	238	70	11
<b>Acula</b>	<b>1,150</b>	<b>1,109</b>	<b>989</b>	<b>258</b>	<b>62</b>	<b>23</b>
Preescolar	213	207	207	76	17	10
Primaria	591	578	522	92	28	9
Secundaria	249	240	191	64	14	3
Bachillerato	97	84	69	26	3	1
<b>Acultzingo</b>	<b>5,459</b>	<b>5,248</b>	<b>4,641</b>	<b>1,253</b>	<b>246</b>	<b>68</b>
Preescolar	852	825	818	470	51	27
Primaria	3,182	3,102	2,816	446	129	31
Secundaria	996	945	681	243	47	8
Bachillerato	429	376	326	94	19	2
<b>Agua Dulce</b>	<b>12,204</b>	<b>11,707</b>	<b>10,455</b>	<b>2,960</b>	<b>588</b>	<b>96</b>
Preescolar	1,365	1,341	1,341	698	67	36
Primaria	6,281	6,110	5,796	1,004	281	39
Secundaria	2,632	2,512	2,151	727	139	14
Bachillerato	1,926	1,744	1,167	531	101	7



**Alumnos inscritos, existencias, aprobados y egresados, personal docente y escuelas en educación básica y media superior de la modalidad escolarizada a fin de cursos por municipio y nivel educativo Ciclo escolar 2007/08**

[Cuadro 6.8](#)

Municipio Nivel	Alumnos inscritos	Alumnos existencias	Alumnos aprobados a/	Alumnos egresados	Personal docente b/	Escuelas c/
Álamo Temapache	30,711	29,818	27,078	8,190	1,662	442
Preescolar	3,510	3,453	3,354	2,045	264	170
Primaria	14,930	14,654	13,849	2,367	780	179
Secundaria	7,121	6,908	6,344	2,289	387	62
Bachillerato	5,150	4,803	3,531	1,489	231	31
Alpatláhuac	3,190	3,065	2,731	750	164	64
Preescolar	403	402	395	264	36	28
Primaria	1,828	1,794	1,541	257	78	28
Secundaria	640	581	580	148	31	6
Bachillerato	319	288	215	81	19	2
Alto Lucero de Gutiérrez Barrios	6,552	6,309	5,675	1,652	354	118
Preescolar	955	932	909	520	73	43
Primaria	3,587	3,491	3,141	522	179	49
Secundaria	1,266	1,235	1,181	414	65	18
Bachillerato	744	651	444	196	37	8
Altotonga	17,352	16,790	15,242	4,166	788	217
Preescolar	2,306	2,256	2,241	1,461	150	81
Primaria	10,398	10,147	9,166	1,418	366	91
Secundaria	3,283	3,121	2,986	923	168	34
Bachillerato	1,365	1,266	849	364	104	11
Alvarado	11,822	11,297	9,682	2,820	804	157
Preescolar	2,037	1,956	1,928	846	147	61
Primaria	5,919	5,696	5,157	838	326	69
Secundaria	2,193	2,046	1,415	607	172	17
Profesional técnico	129	129	105	65	14	1
Bachillerato	1,544	1,470	1,077	464	145	9
Amatitlán	1,525	1,487	1,354	421	87	41
Preescolar	281	269	259	161	20	16
Primaria	901	894	813	152	50	18
Secundaria	288	273	245	95	14	6
Bachillerato	55	51	37	13	3	1
Amatlán de los Reyes	8,655	8,261	7,262	2,204	444	91
Preescolar	1,251	1,204	1,184	737	72	34
Primaria	4,771	4,635	4,332	710	203	38
Secundaria	2,081	1,971	1,426	600	109	12
Bachillerato	552	451	320	157	60	7
Ángel R. Cabada	8,077	7,642	7,057	2,039	413	133
Preescolar	1,247	1,150	1,143	689	83	52
Primaria	4,348	4,186	3,787	623	202	56
Secundaria	1,514	1,450	1,410	440	81	16
Bachillerato	968	856	717	287	47	9

**Alumnos inscritos, existencias, aprobados y egresados, personal docente y escuelas en educación básica y media superior de la modalidad escolarizada a fin de cursos por municipio y nivel educativo Ciclo escolar 2007/08**

[Cuadro 6.8](#)

Municipio Nivel	Alumnos inscritos	Alumnos existencias	Alumnos aprobados a/	Alumnos egresados	Personal docente b/	Escuelas c/
Apazapan	875	854	796	238	58	19
Preescolar	123	117	113	72	7	6
Primaria	436	432	408	69	28	6
Secundaria	246	241	228	83	15	5
Bachillerato	70	64	47	14	8	2
Aquila	482	470	372	101	27	12
Preescolar	74	71	54	45	5	5
Primaria	338	332	251	38	16	5
Secundaria	70	67	67	18	6	2
Astacinga	2,081	1,991	1,827	467	95	31
Preescolar	283	275	270	163	16	13
Primaria	1,289	1,263	1,104	185	63	15
Secundaria	409	374	374	101	12	2
Bachillerato	100	79	79	18	4	1
Atlahuilco	2,640	2,555	2,248	617	135	64
Preescolar	479	473	456	305	32	26
Primaria	1,745	1,702	1,440	217	77	28
Secundaria	355	324	315	85	22	8
Bachillerato	61	56	37	10	4	2
Atoyac	4,592	4,387	3,750	1,163	256	75
Preescolar	664	653	639	386	50	30
Primaria	2,305	2,226	2,000	311	106	35
Secundaria	1,100	1,043	850	314	57	6
Profesional técnico	342	312	146	107	25	1
Bachillerato	181	153	115	45	18	3
Atzacan	4,720	4,497	3,953	1,073	192	41
Preescolar	664	637	631	391	36	15
Primaria	2,941	2,849	2,503	375	108	19
Secundaria	760	713	610	225	30	5
Bachillerato	355	298	209	82	18	2
Atzalan	13,325	12,886	11,884	3,228	685	299
Preescolar	1,441	1,360	1,292	921	122	106
Primaria	7,943	7,800	7,098	1,141	363	139
Secundaria	2,798	2,685	2,663	843	140	39
Bachillerato	1,143	1,041	831	323	60	15
Ayahualulco	7,030	6,817	5,934	1,521	297	67
Preescolar	958	936	878	637	53	25
Primaria	4,900	4,776	4,003	586	188	26
Secundaria	962	904	885	248	43	12
Bachillerato	210	201	168	50	13	4

**Alumnos inscritos, existencias, aprobados y egresados, personal docente y escuelas en educación básica y media superior de la modalidad escolarizada a fin de cursos por municipio y nivel educativo Ciclo escolar 2007/08**

[Cuadro 6.8](#)

Municipio Nivel	Alumnos inscritos	Alumnos existencias	Alumnos aprobados a/	Alumnos egresados	Personal docente b/	Escuelas c/
Banderilla	8,034	7,704	6,455	1,831	320	33
Preescolar	1,097	1,079	1,079	595	51	12
Primaria	4,738	4,544	4,218	650	172	16
Secundaria	712	677	519	198	24	2
Bachillerato	1,487	1,404	639	388	73	3
Benito Juárez	5,921	5,832	5,230	1,500	315	97
Preescolar	925	924	924	461	65	37
Primaria	3,002	2,997	2,739	442	162	42
Secundaria	1,167	1,129	1,081	360	54	13
Bachillerato	827	782	486	237	34	5
Boca del Río	36,010	34,278	28,390	8,886	2,051	188
Preescolar	5,575	5,382	5,381	2,702	272	67
Primaria	16,623	15,813	15,093	2,405	620	78
Secundaria	7,921	7,257	4,621	1,971	654	28
Bachillerato	5,891	5,826	3,295	1,808	505	15
Calcahualco	4,115	4,013	3,619	981	184	74
Preescolar	644	637	629	415	44	29
Primaria	2,684	2,634	2,273	358	98	31
Secundaria	609	584	583	159	33	12
Bachillerato	178	158	134	49	9	2
Camarón de Tejeda	1,387	1,353	1,243	374	77	36
Preescolar	209	202	196	133	20	14
Primaria	739	721	652	114	36	16
Secundaria	292	285	256	82	13	4
Bachillerato	147	145	139	45	8	2
Camerino Z. Mendoza	10,926	10,382	8,673	2,613	670	61
Preescolar	1,595	1,563	1,563	790	78	22
Primaria	5,481	5,266	4,887	834	227	22
Secundaria	2,418	2,202	1,465	573	188	9
Bachillerato	1,432	1,351	758	416	177	8
Carlos A. Carrillo	5,070	4,827	4,254	1,237	291	79
Preescolar	735	689	679	360	48	31
Primaria	2,569	2,449	2,328	383	122	36
Secundaria	795	742	561	211	57	7
Bachillerato	971	947	686	283	64	5
Carrillo Puerto	3,532	3,454	3,080	827	189	88
Preescolar	437	427	417	301	35	32
Primaria	2,281	2,257	1,920	291	113	45
Secundaria	600	573	551	174	33	8
Bachillerato	214	197	192	61	8	3

**Alumnos inscritos, existencias, aprobados y egresados, personal docente y escuelas en educación básica y media superior de la modalidad escolarizada a fin de cursos por municipio y nivel educativo Ciclo escolar 2007/08**

[Cuadro 6.8](#)

Municipio Nivel	Alumnos inscritos	Alumnos existencias	Alumnos aprobados a/	Alumnos egresados	Personal docente b/	Escuelas c/
Castillo de Teayo	5,790	5,641	5,291	1,522	295	84
Preescolar	662	649	646	332	43	29
Primaria	2,797	2,761	2,610	442	153	36
Secundaria	1,325	1,291	1,263	455	59	11
Bachillerato	1,006	940	772	293	40	8
Catemaco	14,005	13,388	12,314	3,447	674	147
Preescolar	2,140	2,083	2,072	1,164	114	49
Primaria	7,208	6,959	6,478	1,038	294	57
Secundaria	2,841	2,715	2,431	793	160	28
Bachillerato	1,816	1,631	1,333	452	106	13
Cazones de Herrera	7,281	7,054	6,439	1,983	382	104
Preescolar	824	802	802	471	54	36
Primaria	3,610	3,558	3,346	605	196	43
Secundaria	1,656	1,605	1,555	566	79	16
Bachillerato	1,191	1,089	736	341	53	9
Cerro Azul	7,284	7,094	6,235	1,982	415	63
Preescolar	864	828	828	443	49	21
Primaria	3,032	2,944	2,824	508	166	29
Secundaria	1,679	1,632	1,365	538	104	8
Bachillerato	1,709	1,690	1,218	493	96	5
Citlaltépetl	3,829	3,734	3,378	939	197	49
Preescolar	455	450	450	242	34	20
Primaria	2,012	1,984	1,851	302	102	22
Secundaria	978	959	841	307	43	5
Bachillerato	384	341	236	88	18	2
Coacoatzintla	2,413	2,324	2,000	511	104	26
Preescolar	320	319	318	189	21	7
Primaria	1,543	1,492	1,300	171	59	16
Secundaria	393	379	268	106	14	2
Bachillerato	157	134	114	45	10	1
Coahuatlán	2,434	2,385	2,280	644	95	19
Preescolar	286	276	275	185	14	5
Primaria	1,364	1,351	1,250	209	52	8
Secundaria	518	512	509	170	21	3
Bachillerato	266	246	246	80	8	3
Coatepec	21,798	20,992	17,734	5,413	1,224	155
Preescolar	3,386	3,297	3,291	1,757	188	54
Primaria	10,324	10,019	9,424	1,422	444	59
Secundaria	4,394	4,141	3,091	1,192	259	23
Profesional técnico	118	104	65	33	23	1
Bachillerato	3,576	3,431	1,863	1,009	310	18

**Alumnos inscritos, existencias, aprobados y egresados, personal docente y escuelas en educación básica y media superior de la modalidad escolarizada a fin de cursos por municipio y nivel educativo Ciclo escolar 2007/08**

[Cuadro 6.8](#)

Municipio Nivel	Alumnos inscritos	Alumnos existencias	Alumnos aprobados a/	Alumnos egresados	Personal docente b/	Escuelas c/
Coatzacoalcos	76,156	71,830	61,474	18,781	3,580	437
Preescolar	10,316	10,129	9,703	5,177	557	187
Primaria	36,684	35,228	33,670	5,822	1,336	160
Secundaria	16,078	15,059	11,300	4,383	800	48
Profesional técnico	1,134	881	390	266	83	3
Bachillerato	11,944	10,533	6,411	3,133	804	39
Coatzintla	10,800	10,303	9,238	2,729	499	104
Preescolar	1,682	1,629	1,628	882	90	41
Primaria	5,551	5,379	5,083	840	247	40
Secundaria	1,996	1,914	1,693	608	99	15
Bachillerato	1,571	1,381	834	399	63	8
Coetzala	405	394	371	110	18	6
Preescolar	85	77	77	49	4	3
Primaria	273	272	249	47	11	2
Secundaria	47	45	45	14	3	1
Colipa	1,568	1,497	1,366	370	88	40
Preescolar	143	139	137	85	18	13
Primaria	972	941	859	150	54	22
Secundaria	328	316	313	104	12	4
Bachillerato	125	101	57	31	4	1
Comapa	4,656	4,509	3,974	1,268	247	102
Preescolar	674	653	636	465	58	42
Primaria	2,752	2,699	2,249	430	124	46
Secundaria	878	838	798	269	48	10
Bachillerato	352	319	291	104	17	4
Córdoba	53,478	50,807	42,420	13,098	2,923	351
Preescolar	7,337	7,091	7,075	3,665	329	110
Primaria	25,401	24,553	23,197	3,924	981	145
Secundaria	11,083	10,399	6,999	2,931	763	50
Profesional técnico	139	117	89	39	39	2
Bachillerato	9,518	8,647	5,060	2,539	811	44
Cosamaloapan de Carpio	15,485	14,470	12,838	3,635	798	139
Preescolar	2,044	1,926	1,916	928	121	51
Primaria	7,737	7,346	6,969	1,195	341	63
Secundaria	3,522	3,284	2,438	954	205	14
Profesional técnico	382	339	339	89	34	1
Bachillerato	1,800	1,575	1,176	469	97	10
Cosautlán de Carvajal	3,903	3,782	3,392	937	201	61
Preescolar	590	585	577	358	41	24
Primaria	2,330	2,269	2,047	295	103	29
Secundaria	629	603	540	193	36	5
Bachillerato	354	325	228	91	21	3

**Alumnos inscritos, existencias, aprobados y egresados, personal docente y escuelas en educación básica y media superior de la modalidad escolarizada a fin de cursos por municipio y nivel educativo Ciclo escolar 2007/08**

[Cuadro 6.8](#)

Municipio Nivel	Alumnos inscritos	Alumnos existencias	Alumnos aprobados a/	Alumnos egresados	Personal docente b/	Escuelas c/
Coscomatepec	14,738	14,126	11,875	3,298	616	138
Preescolar	2,412	2,329	2,063	1,221	124	55
Primaria	8,628	8,392	7,204	1,067	295	54
Secundaria	2,230	2,094	1,784	631	110	19
Bachillerato	1,468	1,311	824	379	87	10
Cosoleacaque	25,381	23,996	21,326	6,300	1,045	189
Preescolar	4,005	3,872	3,710	2,021	209	80
Primaria	13,153	12,670	11,996	2,062	516	79
Secundaria	5,498	5,150	3,983	1,535	214	19
Bachillerato	2,725	2,304	1,637	682	106	11
Cotaxtla	4,796	4,582	3,844	1,173	276	148
Preescolar	660	628	597	385	71	60
Primaria	2,815	2,735	2,273	406	145	75
Secundaria	992	943	795	294	47	10
Bachillerato	329	276	179	88	13	3
Coxquihui	5,092	4,948	4,546	1,285	245	61
Preescolar	771	750	750	408	43	24
Primaria	2,454	2,415	2,205	335	126	22
Secundaria	1,092	1,058	1,058	321	45	10
Bachillerato	775	725	533	221	31	5
Coyutla	7,367	7,145	6,675	1,888	357	71
Preescolar	951	937	932	501	50	22
Primaria	3,504	3,459	3,240	546	166	26
Secundaria	1,748	1,706	1,635	543	77	14
Bachillerato	1,164	1,043	868	298	64	9
Cuichapa	2,619	2,508	2,353	637	129	32
Preescolar	350	335	335	199	20	11
Primaria	1,564	1,523	1,422	233	71	15
Secundaria	414	398	355	139	27	4
Bachillerato	291	252	241	66	11	2
Cuicatláhuac	6,498	6,203	5,457	1,650	292	71
Preescolar	927	908	898	502	52	27
Primaria	3,388	3,268	3,088	531	144	36
Secundaria	1,414	1,356	1,062	419	64	6
Bachillerato	769	671	409	198	32	2
Chacaltianguis	2,623	2,515	2,342	605	144	44
Preescolar	362	354	353	183	25	14
Primaria	1,469	1,420	1,327	194	71	17
Secundaria	540	518	468	155	32	9
Bachillerato	252	223	194	73	16	4

**Alumnos inscritos, existencias, aprobados y egresados, personal docente y escuelas en educación básica y media superior de la modalidad escolarizada a fin de cursos por municipio y nivel educativo Ciclo escolar 2007/08**

[Cuadro 6.8](#)

Municipio Nivel	Alumnos inscritos	Alumnos existencias	Alumnos aprobados a/	Alumnos egresados	Personal docente b/	Escuelas c/
Chalma	3,335	3,274	3,026	843	219	74
Preescolar	606	601	600	256	42	27
Primaria	1,770	1,753	1,646	298	125	37
Secundaria	802	770	659	253	44	6
Bachillerato	157	150	121	36	8	4
Chiconamel	2,194	2,141	2,050	565	125	48
Preescolar	375	369	368	180	28	17
Primaria	1,143	1,133	1,060	183	67	22
Secundaria	460	443	442	148	22	6
Bachillerato	216	196	180	54	8	3
Chiconquiaco	3,847	3,688	3,285	878	188	75
Preescolar	488	464	450	342	36	26
Primaria	2,456	2,400	2,072	311	110	34
Secundaria	713	669	637	181	31	12
Bachillerato	190	155	126	44	11	3
Chicontepec	18,289	17,921	16,527	4,982	1,157	388
Preescolar	2,328	2,310	2,292	1,009	225	149
Primaria	8,066	8,005	7,426	1,383	589	177
Secundaria	4,326	4,264	4,044	1,533	215	38
Bachillerato	3,569	3,342	2,765	1,057	128	24
Chinameca	4,254	4,076	3,669	1,113	197	50
Preescolar	674	663	641	314	39	21
Primaria	2,208	2,132	2,022	369	99	22
Secundaria	792	767	707	270	38	5
Bachillerato	580	514	299	160	21	2
Chinampa de Gorostiza	3,788	3,662	3,377	1,022	182	45
Preescolar	481	459	457	274	29	17
Primaria	2,011	1,972	1,864	334	104	20
Secundaria	831	802	755	289	33	4
Bachillerato	465	429	301	125	16	4
Chocamán	4,077	3,922	3,507	975	157	32
Preescolar	584	575	575	365	33	13
Primaria	2,520	2,447	2,219	359	86	14
Secundaria	698	654	467	185	26	3
Bachillerato	275	246	246	66	12	2
Chontla	5,081	4,980	4,515	1,334	257	80
Preescolar	629	619	614	311	42	31
Primaria	2,528	2,493	2,217	428	126	33
Secundaria	1,180	1,148	1,097	388	59	11
Bachillerato	744	720	587	207	30	5

**Alumnos inscritos, existencias, aprobados y egresados, personal docente y escuelas en educación básica y media superior de la modalidad escolarizada a fin de cursos por municipio y nivel educativo Ciclo escolar 2007/08**

[Cuadro 6.8](#)

Municipio Nivel	Alumnos inscritos	Alumnos existencias	Alumnos aprobados a/	Alumnos egresados	Personal docente b/	Escuelas c/
Chumatlán	1,352	1,335	1,258	343	63	14
Preescolar	197	195	195	80	12	5
Primaria	690	684	631	107	33	5
Secundaria	276	273	269	95	12	2
Bachillerato	189	183	163	61	6	2
El Higo	5,167	4,981	4,637	1,315	291	63
Preescolar	655	630	624	346	42	23
Primaria	2,613	2,551	2,422	421	150	26
Secundaria	1,192	1,170	1,117	379	73	11
Bachillerato	707	630	474	169	26	3
Emiliano Zapata	12,514	11,914	10,693	2,903	650	130
Preescolar	1,959	1,885	1,874	982	121	45
Primaria	6,992	6,760	6,232	988	318	49
Secundaria	2,240	2,149	1,829	620	115	23
Bachillerato	1,323	1,120	758	313	96	13
Espinal	8,774	8,554	8,004	2,304	469	126
Preescolar	1,172	1,143	1,142	607	72	45
Primaria	4,114	4,065	3,847	655	223	46
Secundaria	2,087	2,051	2,014	677	107	21
Bachillerato	1,401	1,295	1,001	365	67	14
Filomeno Mata	5,093	4,978	4,368	1,115	179	22
Preescolar	718	707	707	508	27	6
Primaria	3,406	3,357	2,799	361	114	9
Secundaria	657	617	613	159	20	4
Bachillerato	312	297	249	87	18	3
Fortín	13,719	13,158	11,205	3,491	728	102
Preescolar	2,208	2,127	2,113	1,197	104	35
Primaria	6,701	6,512	6,144	993	252	42
Secundaria	2,561	2,392	1,682	689	157	14
Bachillerato	2,249	2,127	1,266	612	215	11
Gutiérrez Zamora	7,051	6,815	5,989	1,870	424	94
Preescolar	813	777	770	430	56	33
Primaria	3,173	3,084	2,874	517	180	41
Secundaria	1,683	1,616	1,426	519	102	13
Bachillerato	1,382	1,338	919	404	86	7
Hidalgotitlán	5,857	5,641	5,269	1,465	300	142
Preescolar	686	668	644	420	59	52
Primaria	3,146	3,056	2,795	532	154	64
Secundaria	1,280	1,226	1,193	342	59	18
Bachillerato	745	691	637	171	28	8



**Alumnos inscritos, existencias, aprobados y egresados, personal docente y escuelas en educación básica y media superior de la modalidad escolarizada a fin de cursos por municipio y nivel educativo Ciclo escolar 2007/08**

[Cuadro 6.8](#)

Municipio Nivel	Alumnos inscritos	Alumnos existencias	Alumnos aprobados a/	Alumnos egresados	Personal docente b/	Escuelas c/
Huatusco	14,712	14,260	12,363	3,757	712	149
Preescolar	2,272	2,222	2,208	1,323	121	61
Primaria	8,007	7,870	7,118	1,167	294	57
Secundaria	2,782	2,650	2,187	822	175	19
Bachillerato	1,651	1,518	850	445	122	12
Huayacocotla	6,062	5,892	5,554	1,521	301	109
Preescolar	841	829	827	458	54	39
Primaria	3,404	3,348	3,110	530	163	55
Secundaria	1,226	1,147	1,065	352	53	10
Bachillerato	591	568	552	181	31	5
Hueyapan de Ocampo	12,571	12,295	11,552	3,177	652	165
Preescolar	1,878	1,838	1,832	892	104	55
Primaria	6,499	6,377	5,977	1,004	300	66
Secundaria	2,643	2,594	2,534	819	141	29
Profesional técnico	393	393	281	129	31	1
Bachillerato	1,158	1,093	928	333	76	14
Huiloapan de Cuauhtémoc	1,284	1,198	1,125	295	63	13
Preescolar	273	271	271	105	17	6
Primaria	698	660	626	101	31	5
Secundaria	183	165	140	59	8	1
Bachillerato	130	102	88	30	7	1
Ignacio de la Llave	4,919	4,685	4,197	1,224	257	81
Preescolar	621	595	582	330	45	30
Primaria	2,435	2,370	2,221	398	129	36
Secundaria	1,035	966	796	280	50	10
Bachillerato	828	754	598	216	33	5
Ilamatlán	4,461	4,379	4,146	1,001	214	65
Preescolar	838	834	834	349	45	23
Primaria	2,526	2,494	2,261	355	119	26
Secundaria	819	798	798	231	35	11
Bachillerato	278	253	253	66	15	5
Isla	10,930	10,359	9,183	2,704	510	154
Preescolar	1,419	1,372	1,363	792	94	57
Primaria	5,875	5,603	4,987	861	252	68
Secundaria	2,321	2,166	1,852	677	95	20
Bachillerato	1,315	1,218	981	374	69	9
Ixcatepec	4,467	4,382	4,010	1,191	238	65
Preescolar	494	492	492	241	34	23
Primaria	2,131	2,107	1,953	360	114	27
Secundaria	1,158	1,130	1,045	388	51	10
Bachillerato	684	653	520	202	39	5

**Alumnos inscritos, existencias, aprobados y egresados, personal docente y escuelas en educación básica y media superior de la modalidad escolarizada a fin de cursos por municipio y nivel educativo Ciclo escolar 2007/08**

[Cuadro 6.8](#)

Municipio Nivel	Alumnos inscritos	Alumnos existencias	Alumnos aprobados a/	Alumnos egresados	Personal docente b/	Escuelas c/
Ixhuacán de los Reyes	3,043	2,952	2,601	760	158	74
Preescolar	428	416	397	293	36	29
Primaria	1,883	1,851	1,555	253	83	33
Secundaria	526	494	485	156	27	9
Bachillerato	206	191	164	58	12	3
Ixhuatlán de Madero	16,101	15,838	14,574	4,132	881	266
Preescolar	2,284	2,277	2,266	1,074	161	102
Primaria	8,264	8,211	7,515	1,349	462	117
Secundaria	3,718	3,639	3,474	1,192	192	32
Bachillerato	1,835	1,711	1,319	517	66	15
Ixhuatlán del Café	5,599	5,460	4,931	1,268	241	67
Preescolar	915	906	900	469	53	25
Primaria	3,385	3,325	2,941	464	127	26
Secundaria	910	874	811	243	40	11
Bachillerato	389	355	279	92	21	5
Ixhuatlán del Sureste	4,121	3,941	3,512	1,063	190	45
Preescolar	501	490	422	269	31	17
Primaria	2,057	1,992	1,906	332	78	19
Secundaria	864	841	733	263	48	6
Bachillerato	699	618	451	199	33	3
Ixhuatlancillo	2,312	2,157	1,969	505	98	22
Preescolar	598	566	566	300	30	9
Primaria	1,446	1,352	1,211	153	55	11
Secundaria	201	175	130	36	9	1
Bachillerato	67	64	62	16	4	1
Ixmatlahuacan	1,338	1,239	1,116	348	81	32
Preescolar	192	183	178	131	15	12
Primaria	760	716	668	100	42	16
Secundaria	283	260	202	86	19	3
Bachillerato	103	80	68	31	5	1
Ixtaczoquitlán	13,304	12,789	11,357	3,288	599	105
Preescolar	2,007	1,916	1,906	1,105	107	40
Primaria	6,859	6,664	6,226	920	260	43
Secundaria	2,872	2,731	2,237	838	134	14
Bachillerato	1,566	1,478	988	425	98	8
Jalacingo	10,281	9,918	9,164	2,456	431	106
Preescolar	1,531	1,486	1,483	1,023	78	38
Primaria	6,760	6,553	6,023	907	237	47
Secundaria	1,580	1,504	1,366	451	82	15
Bachillerato	410	375	292	75	34	6

**Alumnos inscritos, existencias, aprobados y egresados, personal docente y escuelas en educación básica y media superior de la modalidad escolarizada a fin de cursos por municipio y nivel educativo Ciclo escolar 2007/08**

[Cuadro 6.8](#)

Municipio Nivel	Alumnos inscritos	Alumnos existencias	Alumnos aprobados a/	Alumnos egresados	Personal docente b/	Escuelas c/
Jalcomulco	1,037	995	915	263	54	10
Preescolar	114	113	110	80	6	3
Primaria	533	524	484	83	24	3
Secundaria	240	226	217	65	10	2
Bachillerato	150	132	104	35	14	2
Jáltipan	10,529	10,083	8,811	2,687	526	109
Preescolar	1,312	1,286	1,277	667	81	41
Primaria	5,081	4,914	4,604	777	235	49
Secundaria	2,371	2,266	1,921	744	114	12
Bachillerato	1,765	1,617	1,009	499	96	7
Jamapa	2,835	2,688	2,342	695	143	49
Preescolar	368	360	349	199	27	19
Primaria	1,427	1,398	1,277	232	71	23
Secundaria	741	701	552	192	30	4
Bachillerato	299	229	164	72	15	3
Jesús Carranza	8,638	8,277	7,425	2,187	473	189
Preescolar	939	906	861	584	82	67
Primaria	4,568	4,426	4,047	696	237	92
Secundaria	1,951	1,859	1,645	576	92	20
Bachillerato	1,180	1,086	872	331	62	10
Jilotepec	3,610	3,495	3,101	853	182	39
Preescolar	564	563	561	289	39	15
Primaria	2,056	1,990	1,858	282	87	17
Secundaria	640	615	516	189	33	5
Bachillerato	350	327	166	93	23	2
José Azueta	7,022	6,651	6,007	1,791	369	111
Preescolar	831	807	799	462	56	37
Primaria	3,634	3,471	3,156	568	172	47
Secundaria	1,599	1,483	1,279	482	83	16
Bachillerato	958	890	773	279	58	11
Juan Rodríguez Clara	9,536	9,088	8,157	2,319	442	146
Preescolar	1,304	1,268	1,244	732	77	51
Primaria	5,254	5,058	4,521	735	233	66
Secundaria	1,995	1,873	1,766	570	89	20
Bachillerato	983	889	626	282	43	9
Juchique de Ferrer	4,795	4,538	4,201	1,122	277	110
Preescolar	526	513	502	281	57	41
Primaria	2,639	2,555	2,376	395	137	48
Secundaria	1,046	974	922	291	57	13
Bachillerato	584	496	401	155	26	8

**Alumnos inscritos, existencias, aprobados y egresados, personal docente y escuelas en educación básica y media superior de la modalidad escolarizada a fin de cursos por municipio y nivel educativo Ciclo escolar 2007/08**

[Cuadro 6.8](#)

Municipio Nivel	Alumnos inscritos	Alumnos existencias	Alumnos aprobados a/	Alumnos egresados	Personal docente b/	Escuelas c/
La Antigua	8,840	8,348	7,216	2,138	479	66
Preescolar	1,092	1,030	1,029	523	55	21
Primaria	4,200	4,019	3,800	601	174	26
Secundaria	1,820	1,717	1,389	536	110	9
Bachillerato	1,728	1,582	998	478	140	10
La Perla	6,485	6,160	5,516	1,370	250	84
Preescolar	1,214	1,163	1,156	719	64	33
Primaria	4,636	4,435	3,812	513	157	41
Secundaria	535	471	467	114	23	9
Bachillerato	100	91	81	24	6	1
Landero y Coss	325	320	298	91	19	6
Preescolar	32	30	29	23	3	2
Primaria	172	170	155	26	9	2
Secundaria	88	88	86	25	4	1
Bachillerato	33	32	28	17	3	1
Las Choapas	22,518	21,226	18,840	5,212	1,013	361
Preescolar	2,452	2,332	2,260	1,529	161	119
Primaria	13,517	12,914	11,558	1,934	559	194
Secundaria	4,250	3,944	3,524	1,133	195	37
Bachillerato	2,299	2,036	1,498	616	98	11
Las Minas	759	745	662	99	35	18
Preescolar	33	33	33	19	3	2
Primaria	589	582	499	61	25	13
Secundaria	137	130	130	19	7	3
Las Vigas de Ramírez	4,767	4,607	4,092	1,075	226	65
Preescolar	861	848	745	392	50	27
Primaria	2,708	2,634	2,397	348	105	28
Secundaria	898	839	807	249	47	8
Bachillerato	300	286	143	86	24	2
Lerdo de Tejada	5,656	5,408	4,756	1,422	315	45
Preescolar	811	765	762	368	45	15
Primaria	2,489	2,398	2,313	419	123	19
Secundaria	1,402	1,338	1,012	383	96	8
Bachillerato	954	907	669	252	51	3
Los Reyes	1,607	1,516	1,368	356	76	32
Preescolar	290	266	266	139	18	12
Primaria	1,047	1,011	863	145	44	16
Secundaria	208	195	195	60	11	3
Bachillerato	62	44	44	12	3	1

**Alumnos inscritos, existencias, aprobados y egresados, personal docente y escuelas en educación básica y media superior de la modalidad escolarizada a fin de cursos por municipio y nivel educativo Ciclo escolar 2007/08**

[Cuadro 6.8](#)

Municipio Nivel	Alumnos inscritos	Alumnos existencias	Alumnos aprobados a/	Alumnos egresados	Personal docente b/	Escuelas c/
Magdalena	966	943	858	243	43	12
Preescolar	117	117	111	75	8	6
Primaria	556	549	472	73	22	4
Secundaria	187	175	175	65	9	1
Bachillerato	106	102	100	30	4	1
Maltrata	4,336	4,183	3,536	978	187	48
Preescolar	650	627	522	336	34	18
Primaria	2,626	2,590	2,311	376	105	21
Secundaria	959	899	638	246	42	8
Bachillerato	101	67	65	20	6	1
Manlio Fabio Altamirano	4,545	4,383	3,935	1,208	246	97
Preescolar	735	708	674	449	55	40
Primaria	2,630	2,550	2,354	398	137	47
Secundaria	925	881	714	284	41	7
Bachillerato	255	244	193	77	13	3
Mariano Escobedo	7,136	6,772	5,880	1,588	340	88
Preescolar	1,156	1,085	995	630	71	35
Primaria	4,601	4,421	3,814	587	182	38
Secundaria	1,083	991	815	285	63	10
Bachillerato	296	275	256	86	24	5
Martínez de la Torre	26,429	25,414	22,656	6,094	1,254	198
Preescolar	3,419	3,313	3,312	1,437	171	68
Primaria	13,798	13,357	12,696	2,016	524	75
Secundaria	5,369	5,117	4,312	1,554	288	35
Profesional técnico	13	13	13	0 i/	3	1
Bachillerato	3,830	3,614	2,323	1,087	268	19
Mecatlán	3,749	3,656	3,323	875	143	31
Preescolar	656	631	631	312	29	10
Primaria	2,156	2,126	1,838	282	77	13
Secundaria	621	607	604	198	28	5
Bachillerato	316	292	250	83	9	3
Mecayapan	4,626	4,550	4,141	1,093	230	53
Preescolar	661	654	654	319	45	18
Primaria	2,667	2,643	2,368	398	126	22
Secundaria	986	957	840	274	48	10
Bachillerato	312	296	279	102	11	3
Medellín	9,124	8,649	7,570	2,182	440	113
Preescolar	1,578	1,486	1,479	719	96	50
Primaria	5,104	4,874	4,511	741	206	50
Secundaria	1,770	1,686	1,192	474	78	8
Bachillerato	672	603	388	248	60	5

**Alumnos inscritos, existencias, aprobados y egresados, personal docente y escuelas en educación básica y media superior de la modalidad escolarizada a fin de cursos por municipio y nivel educativo Ciclo escolar 2007/08**

[Cuadro 6.8](#)

Municipio Nivel	Alumnos inscritos	Alumnos existencias	Alumnos aprobados a/	Alumnos egresados	Personal docente b/	Escuelas c/
Miahuatlán	1,145	1,106	967	244	53	20
Preescolar	200	192	189	108	14	8
Primaria	716	705	579	81	29	10
Secundaria	164	159	149	49	7	1
Bachillerato	65	50	50	6	3	1
Minatitlán	49,003	46,929	41,449	12,324	2,557	518
Preescolar	5,684	5,544	5,438	2,829	312	160
Primaria	23,454	22,654	21,375	3,698	1,085	249
Secundaria	11,179	10,690	8,776	3,311	613	67
Bachillerato	8,686	8,041	5,860	2,486	547	42
Misantla	18,119	17,425	15,915	4,431	988	289
Preescolar	2,075	2,006	1,985	1,003	154	103
Primaria	9,110	8,845	8,297	1,391	452	120
Secundaria	4,156	3,961	3,637	1,240	222	47
Bachillerato	2,778	2,613	1,996	797	160	19
Mixtla de Altamirano	2,697	2,529	2,222	534	126	53
Preescolar	513	488	477	260	30	22
Primaria	1,825	1,732	1,443	203	79	25
Secundaria	282	241	241	51	14	5
Bachillerato	77	68	61	20	3	1
Moloacán	4,492	4,266	3,766	1,093	218	45
Preescolar	399	382	344	226	22	11
Primaria	2,347	2,274	2,093	378	116	23
Secundaria	1,034	982	867	305	44	7
Bachillerato	712	628	462	184	36	4
Nanchital de Lázaro Cárdenas del Río	7,458	7,061	6,051	1,912	317	38
Preescolar	965	941	941	482	46	15
Primaria	3,366	3,234	3,105	586	137	15
Secundaria	1,780	1,665	1,192	483	81	5
Bachillerato	1,347	1,221	813	361	53	3
Naolinco	5,474	5,312	4,560	1,365	266	57
Preescolar	768	757	726	386	48	21
Primaria	2,779	2,721	2,436	394	119	25
Secundaria	1,174	1,141	957	366	49	7
Bachillerato	753	693	441	219	50	4
Naranjal	1,221	1,177	1,105	275	58	20
Preescolar	166	159	159	96	12	8
Primaria	710	697	625	84	30	9
Secundaria	184	176	176	55	9	2
Bachillerato	161	145	145	40	7	1

**Alumnos inscritos, existencias, aprobados y egresados, personal docente y escuelas en educación básica y media superior de la modalidad escolarizada a fin de cursos por municipio y nivel educativo Ciclo escolar 2007/08**

[Cuadro 6.8](#)

Municipio Nivel	Alumnos inscritos	Alumnos existencias	Alumnos aprobados a/	Alumnos egresados	Personal docente b/	Escuelas c/
Naranjos Amatlán	8,185	7,928	7,233	2,096	399	76
Preescolar	1,020	977	976	502	64	28
Primaria	3,805	3,703	3,507	619	184	35
Secundaria	1,867	1,789	1,529	542	92	8
Bachillerato	1,493	1,459	1,221	433	59	5
Nautla	2,379	2,282	2,102	503	141	53
Preescolar	255	248	246	96	24	17
Primaria	1,382	1,340	1,236	213	72	25
Secundaria	511	489	467	142	32	8
Bachillerato	231	205	153	52	13	3
Nogales	8,038	7,641	6,675	2,027	385	72
Preescolar	1,379	1,334	1,301	715	75	27
Primaria	3,995	3,859	3,627	589	175	35
Secundaria	1,295	1,194	929	347	91	9
Bachillerato	1,369	1,254	818	376	44	1
Oluta	3,903	3,699	3,195	867	158	28
Preescolar	641	604	465	190	31	13
Primaria	2,041	1,953	1,792	300	81	11
Secundaria	913	870	695	278	36	3
Bachillerato	308	272	243	99	10	1
Omealca	6,347	6,057	5,452	1,560	310	94
Preescolar	818	783	769	494	56	40
Primaria	3,256	3,172	2,939	451	147	40
Secundaria	1,649	1,556	1,370	459	78	12
Bachillerato	624	546	374	156	29	2
Orizaba	39,370	37,668	31,595	9,828	2,204	209
Preescolar	5,677	5,493	5,492	2,556	279	71
Primaria	17,841	17,252	16,610	2,786	688	80
Secundaria	8,352	7,793	5,108	2,297	525	27
Profesional técnico	1,568	1,413	774	425	76	2
Bachillerato	5,932	5,717	3,611	1,764	636	29
Otatitlán	1,518	1,456	1,320	374	74	11
Preescolar	206	205	204	106	11	4
Primaria	809	769	688	116	32	5
Secundaria	431	417	389	134	17	1
Bachillerato	72	65	39	18	14	1
Oteapan	2,717	2,603	2,429	696	116	20
Preescolar	391	390	390	212	20	7
Primaria	1,490	1,448	1,365	235	63	11
Secundaria	653	616	548	192	24	1
Bachillerato	183	149	126	57	9	1

**Alumnos inscritos, existencias, aprobados y egresados, personal docente y escuelas en educación básica y media superior de la modalidad escolarizada a fin de cursos por municipio y nivel educativo Ciclo escolar 2007/08**

[Cuadro 6.8](#)

Municipio Nivel	Alumnos inscritos	Alumnos existencias	Alumnos aprobados a/	Alumnos egresados	Personal docente b/	Escuelas c/
Ozuluama de Mascareñas	5,438	5,274	4,914	1,331	337	138
Preescolar	764	739	729	357	66	50
Primaria	3,085	3,018	2,843	496	180	67
Secundaria	1,212	1,176	1,071	389	67	16
Bachillerato	377	341	271	89	24	5
Pajapan	4,438	4,318	3,640	1,121	207	53
Preescolar	601	594	587	303	38	21
Primaria	2,343	2,304	2,118	397	104	22
Secundaria	973	931	711	261	42	7
Bachillerato	521	489	224	160	23	3
Pánuco	23,776	22,809	20,335	5,800	1,305	328
Preescolar	3,384	3,201	3,181	1,689	244	126
Primaria	12,672	12,320	11,650	2,000	653	153
Secundaria	4,848	4,636	3,703	1,418	244	33
Profesional técnico	102	95	49	11	20	1
Bachillerato	2,770	2,557	1,752	682	144	15
Papantla	43,435	42,034	37,768	11,200	2,371	549
Preescolar	5,611	5,452	5,442	2,901	350	196
Primaria	21,204	20,820	19,615	3,348	1,136	212
Secundaria	9,948	9,634	8,520	3,120	523	92
Profesional técnico	583	555	527	146	51	1
Bachillerato	6,089	5,573	3,664	1,685	311	48
Paso de Ovejas	7,571	7,292	6,489	1,975	416	104
Preescolar	1,106	1,059	1,059	605	75	39
Primaria	3,825	3,705	3,467	598	178	43
Secundaria	1,675	1,619	1,217	477	96	13
Bachillerato	965	909	746	295	67	9
Paso del Macho	6,957	6,668	5,680	1,808	342	137
Preescolar	1,061	1,043	986	694	76	56
Primaria	3,746	3,645	3,279	561	172	63
Secundaria	1,317	1,239	894	360	66	15
Bachillerato	833	741	521	193	28	3
Perote	18,972	18,234	16,451	4,641	839	120
Preescolar	2,496	2,452	2,446	1,568	124	38
Primaria	10,077	9,745	9,114	1,372	341	44
Secundaria	3,703	3,518	3,077	1,025	194	22
Bachillerato	2,696	2,519	1,814	676	180	16
Platón Sánchez	5,907	5,709	5,108	1,458	320	88
Preescolar	873	857	856	398	66	34
Primaria	2,953	2,906	2,725	462	166	42
Secundaria	1,310	1,262	1,064	403	61	9
Bachillerato	771	684	463	195	27	3



**Alumnos inscritos, existencias, aprobados y egresados, personal docente y escuelas en educación básica y media superior de la modalidad escolarizada a fin de cursos por municipio y nivel educativo Ciclo escolar 2007/08**

[Cuadro 6.8](#)

Municipio Nivel	Alumnos inscritos	Alumnos existencias	Alumnos aprobados a/	Alumnos egresados	Personal docente b/	Escuelas c/
Playa Vicente	12,144	11,695	10,797	2,973	621	175
Preescolar	1,468	1,432	1,419	811	100	63
Primaria	6,701	6,533	5,966	985	324	75
Secundaria	2,665	2,504	2,354	812	118	24
Bachillerato	1,310	1,226	1,058	365	79	13
Poza Rica de Hidalgo	51,731	49,431	43,705	13,242	2,830	294
Preescolar	6,361	6,202	6,106	3,342	294	104
Primaria	24,406	23,554	22,882	3,865	1,041	109
Secundaria	11,585	10,909	8,352	3,256	766	45
Profesional técnico	1,029	1,011	908	273	100	3
Bachillerato	8,350	7,755	5,457	2,506	629	33
Pueblo Viejo	11,407	10,938	10,022	2,715	540	80
Preescolar	1,755	1,700	1,699	800	93	26
Primaria	6,406	6,184	5,910	1,008	303	40
Secundaria	2,477	2,347	1,941	719	119	12
Bachillerato	769	707	472	188	25	2
Puente Nacional	3,376	3,202	3,001	879	193	77
Preescolar	610	580	571	361	46	30
Primaria	2,003	1,920	1,801	307	106	34
Secundaria	665	624	572	190	33	11
Bachillerato	98	78	57	21	8	2
Rafael Delgado	4,482	4,254	3,755	1,027	180	30
Preescolar	816	784	781	441	37	11
Primaria	2,653	2,547	2,298	336	95	14
Secundaria	866	810	572	219	39	4
Bachillerato	147	113	104	31	9	1
Rafael Lucio	1,713	1,668	1,424	428	72	14
Preescolar	272	266	264	162	12	5
Primaria	1,019	993	877	148	38	6
Secundaria	312	303	217	90	11	2
Bachillerato	110	106	66	28	11	1
Río Blanco	10,332	9,909	8,520	2,691	570	56
Preescolar	1,778	1,717	1,717	814	89	20
Primaria	4,581	4,430	4,265	715	196	21
Secundaria	2,472	2,311	1,617	694	174	8
Bachillerato	1,501	1,451	921	468	111	7
Saltabarranca	1,267	1,210	1,165	294	69	24
Preescolar	215	196	196	97	16	10
Primaria	735	709	664	104	38	11
Secundaria	228	221	221	64	9	2
Bachillerato	89	84	84	29	6	1

**Alumnos inscritos, existencias, aprobados y egresados, personal docente y escuelas en educación básica y media superior de la modalidad escolarizada a fin de cursos por municipio y nivel educativo Ciclo escolar 2007/08**

[Cuadro 6.8](#)

Municipio Nivel	Alumnos inscritos	Alumnos existencias	Alumnos aprobados a/	Alumnos egresados	Personal docente b/	Escuelas c/
San Andrés Tenejapan	574	550	481	120	30	14
Preescolar	93	91	87	63	7	6
Primaria	439	421	356	48	19	6
Secundaria	42	38	38	9	4	2
San Andrés Tuxtla	41,617	40,043	35,674	10,398	1,894	398
Preescolar	5,545	5,388	5,347	3,259	301	142
Primaria	22,794	22,224	20,311	3,311	850	163
Secundaria	8,042	7,700	6,719	2,370	425	59
Profesional técnico	691	620	314	165	49	2
Bachillerato	4,545	4,111	2,983	1,293	269	32
San Juan Evangelista	8,937	8,631	8,106	2,194	423	160
Preescolar	1,078	1,044	1,039	624	80	56
Primaria	5,247	5,096	4,652	792	223	72
Secundaria	1,935	1,855	1,787	599	93	24
Bachillerato	677	636	628	179	27	8
San Rafael	8,235	7,952	7,311	1,883	429	87
Preescolar	831	814	805	373	59	31
Primaria	4,254	4,163	3,934	671	196	34
Secundaria	1,781	1,737	1,648	527	101	14
Bachillerato	1,369	1,238	924	312	73	8
Santiago Sochiapan	3,989	3,858	3,623	974	188	68
Preescolar	430	423	417	258	30	23
Primaria	2,319	2,269	2,046	359	104	30
Secundaria	873	832	832	261	40	10
Bachillerato	367	334	328	96	14	5
Santiago Tuxtla	14,459	14,035	12,854	3,649	752	238
Preescolar	1,896	1,832	1,821	1,115	141	89
Primaria	7,747	7,597	7,068	1,152	349	103
Secundaria	3,164	3,034	2,731	931	157	32
Bachillerato	1,652	1,572	1,234	451	105	14
Sayula de Alemán	8,679	8,359	7,612	2,166	395	126
Preescolar	1,037	983	971	599	68	42
Primaria	4,832	4,681	4,278	707	211	64
Secundaria	1,747	1,688	1,551	558	70	12
Bachillerato	1,063	1,007	812	302	46	8
Soconusco	3,180	3,059	2,804	834	142	34
Preescolar	394	383	383	189	28	12
Primaria	1,410	1,384	1,278	237	61	12
Secundaria	802	767	648	234	34	6
Bachillerato	574	525	495	174	19	4

**Alumnos inscritos, existencias, aprobados y egresados, personal docente y escuelas en educación básica y media superior de la modalidad escolarizada a fin de cursos por municipio y nivel educativo Ciclo escolar 2007/08**

[Cuadro 6.8](#)

Municipio Nivel	Alumnos inscritos	Alumnos existencias	Alumnos aprobados a/	Alumnos egresados	Personal docente b/	Escuelas c/
Sochiapa	1,009	984	881	271	48	15
Preescolar	168	167	166	97	12	7
Primaria	541	538	455	75	22	5
Secundaria	225	213	196	76	10	2
Bachillerato	75	66	64	23	4	1
Soledad Atzompa	5,592	5,415	4,919	1,251	257	76
Preescolar	850	838	835	494	48	31
Primaria	3,480	3,383	3,024	438	141	34
Secundaria	965	922	832	240	49	7
Bachillerato	297	272	228	79	19	4
Soledad de Doblado	6,740	6,448	5,589	1,565	357	137
Preescolar	951	905	881	484	72	50
Primaria	3,654	3,528	3,196	519	179	70
Secundaria	1,408	1,348	1,008	350	62	12
Bachillerato	727	667	504	212	44	5
Soteapan	9,850	9,594	9,040	2,430	422	97
Preescolar	1,447	1,427	1,423	794	80	32
Primaria	5,480	5,424	5,036	837	218	38
Secundaria	2,019	1,936	1,867	591	82	17
Bachillerato	904	807	714	208	42	10
Tamalín	3,269	3,185	2,853	858	179	53
Preescolar	419	414	413	223	31	20
Primaria	1,726	1,698	1,556	279	90	24
Secundaria	713	697	599	234	40	5
Bachillerato	411	376	285	122	18	4
Tamiahua	7,120	6,937	6,211	1,881	421	154
Preescolar	764	750	725	459	76	59
Primaria	3,500	3,441	3,208	548	204	68
Secundaria	1,673	1,630	1,409	526	91	16
Bachillerato	1,183	1,116	869	348	50	11
Tampico Alto	2,808	2,765	2,599	731	174	76
Preescolar	375	365	354	231	30	24
Primaria	1,677	1,669	1,557	277	106	41
Secundaria	653	642	603	198	32	9
Bachillerato	103	89	85	25	6	2
Tancoco	1,391	1,337	1,213	380	83	31
Preescolar	230	222	219	127	15	11
Primaria	700	673	619	100	47	14
Secundaria	299	292	267	109	15	4
Bachillerato	162	150	108	44	6	2

**Alumnos inscritos, existencias, aprobados y egresados, personal docente y escuelas en educación básica y media superior de la modalidad escolarizada a fin de cursos por municipio y nivel educativo Ciclo escolar 2007/08**

[Cuadro 6.8](#)

Municipio Nivel	Alumnos inscritos	Alumnos existencias	Alumnos aprobados a/	Alumnos egresados	Personal docente b/	Escuelas c/
Tantima	3,285	3,238	3,000	816	187	83
Preescolar	453	445	442	249	37	34
Primaria	1,886	1,867	1,707	282	100	37
Secundaria	674	663	623	218	37	8
Bachillerato	272	263	228	67	13	4
Tantoyuca	33,649	32,846	29,518	8,439	1,700	413
Preescolar	4,655	4,615	4,595	2,528	318	164
Primaria	17,593	17,342	15,454	2,545	837	169
Secundaria	7,212	6,948	6,159	2,164	338	52
Bachillerato	4,189	3,941	3,310	1,202	207	28
Tatahuicapan de Juárez	4,345	4,268	3,801	998	222	63
Preescolar	672	671	638	308	44	24
Primaria	2,332	2,313	2,092	360	109	29
Secundaria	909	874	745	211	42	7
Bachillerato	432	410	326	119	27	3
Tatatila	1,491	1,471	1,295	379	78	36
Preescolar	254	246	244	163	21	15
Primaria	969	959	816	134	43	17
Secundaria	205	203	201	59	10	3
Bachillerato	63	63	34	23	4	1
Tecolutla	6,399	6,127	5,698	1,617	383	113
Preescolar	810	765	752	428	59	39
Primaria	3,594	3,483	3,225	581	209	48
Secundaria	1,391	1,335	1,283	447	82	17
Bachillerato	604	544	438	161	33	9
Tehuipango	6,928	6,705	6,007	1,581	260	78
Preescolar	1,366	1,344	1,335	726	58	38
Primaria	4,212	4,113	3,578	562	156	33
Secundaria	1,030	980	867	232	37	6
Bachillerato	320	268	227	61	9	1
Tempoal	10,838	10,498	9,281	2,657	673	203
Preescolar	1,593	1,551	1,532	762	140	81
Primaria	5,654	5,543	5,072	892	315	87
Secundaria	2,328	2,247	1,850	653	151	24
Bachillerato	1,263	1,157	827	350	67	11
Tenampa	1,474	1,435	1,332	383	71	25
Preescolar	195	192	190	143	13	9
Primaria	885	871	786	127	37	10
Secundaria	246	232	232	70	12	3
Bachillerato	148	140	124	43	9	3

**Alumnos inscritos, existencias, aprobados y egresados, personal docente y escuelas en educación básica y media superior de la modalidad escolarizada a fin de cursos por municipio y nivel educativo Ciclo escolar 2007/08**

[Cuadro 6.8](#)

Municipio Nivel	Alumnos inscritos	Alumnos existencias	Alumnos aprobados a/	Alumnos egresados	Personal docente b/	Escuelas c/
Tenochtitlán	1,582	1,527	1,376	370	81	36
Preescolar	183	172	164	96	19	14
Primaria	952	925	833	133	43	17
Secundaria	282	276	252	92	12	3
Bachillerato	165	154	127	49	7	2
Teocelo	3,877	3,767	3,320	995	198	37
Preescolar	583	579	576	320	34	13
Primaria	2,114	2,075	1,933	326	90	15
Secundaria	806	776	636	244	46	5
Bachillerato	374	337	175	105	28	4
Tepatlxco	2,132	2,064	1,845	544	103	37
Preescolar	278	273	268	202	22	16
Primaria	1,230	1,211	1,084	177	53	14
Secundaria	396	380	367	104	18	5
Bachillerato	228	200	126	61	10	2
Tepetlán	2,048	1,987	1,775	473	101	38
Preescolar	306	295	292	179	21	13
Primaria	1,298	1,276	1,112	176	59	18
Secundaria	340	321	309	90	17	6
Bachillerato	104	95	62	28	4	1
Tepetzintla	4,252	4,190	3,982	1,115	213	52
Preescolar	536	530	530	288	35	17
Primaria	2,153	2,130	2,035	370	108	20
Secundaria	1,014	1,005	950	326	50	10
Bachillerato	549	525	467	131	20	5
Tequila	4,187	4,030	3,613	1,002	194	80
Preescolar	708	691	675	407	41	33
Primaria	2,501	2,421	2,095	325	106	37
Secundaria	792	745	697	218	36	7
Bachillerato	186	173	146	52	11	3
Texcatepec	3,246	3,169	2,943	742	131	47
Preescolar	611	597	593	336	33	19
Primaria	2,046	2,020	1,805	263	72	19
Secundaria	468	441	438	110	20	7
Bachillerato	121	111	107	33	6	2
Texhuacán	1,444	1,376	1,248	349	66	29
Preescolar	224	218	214	124	16	14
Primaria	853	826	717	129	37	13
Secundaria	225	212	209	68	7	1
Bachillerato	142	120	108	28	6	1

**Alumnos inscritos, existencias, aprobados y egresados, personal docente y escuelas en educación básica y media superior de la modalidad escolarizada a fin de cursos por municipio y nivel educativo Ciclo escolar 2007/08**

[Cuadro 6.8](#)

Municipio Nivel	Alumnos inscritos	Alumnos existencias	Alumnos aprobados a/	Alumnos egresados	Personal docente b/	Escuelas c/
Texistepec	5,280	5,076	4,685	1,339	273	99
Preescolar	749	736	727	393	50	37
Primaria	2,966	2,859	2,603	477	146	43
Secundaria	1,082	1,039	966	328	54	14
Bachillerato	483	442	389	141	23	5
Tezonapa	15,084	14,584	13,303	3,597	716	228
Preescolar	1,837	1,763	1,742	1,099	118	79
Primaria	8,940	8,775	8,015	1,306	390	114
Secundaria	2,905	2,725	2,501	807	151	24
Bachillerato	1,402	1,321	1,045	385	57	11
Tierra Blanca	25,056	23,947	21,246	6,076	1,234	347
Preescolar	2,978	2,855	2,822	1,582	185	121
Primaria	12,866	12,437	11,547	2,000	608	166
Secundaria	5,597	5,273	4,498	1,479	243	36
Bachillerato	3,615	3,382	2,379	1,015	198	24
Tehuacán	22,367	21,508	19,673	5,778	1,140	274
Preescolar	2,880	2,810	2,801	1,777	182	102
Primaria	11,735	11,407	10,771	1,802	581	110
Secundaria	4,892	4,697	4,178	1,471	250	40
Bachillerato	2,860	2,594	1,923	728	127	22
Tlacojalpan	1,110	1,024	905	263	53	10
Preescolar	160	155	155	81	11	4
Primaria	600	567	525	95	28	4
Secundaria	212	194	153	59	9	1
Bachillerato	138	108	72	28	5	1
Tlacolulan	3,132	3,029	2,681	761	156	72
Preescolar	481	461	454	302	30	27
Primaria	1,887	1,844	1,562	244	74	32
Secundaria	595	561	542	170	40	11
Bachillerato	169	163	123	45	12	2
Tlaxiaco	4,426	4,210	3,420	1,091	310	87
Preescolar	491	481	464	228	46	31
Primaria	1,935	1,889	1,718	296	110	48
Secundaria	851	787	612	248	61	5
Bachillerato	1,149	1,053	626	319	93	3
Tlaxiaco de Mejía	930	909	830	237	41	13
Preescolar	132	130	130	85	8	7
Primaria	584	582	553	83	21	5
Secundaria	214	197	147	69	12	1

**Alumnos inscritos, existencias, aprobados y egresados, personal docente y escuelas en educación básica y media superior de la modalidad escolarizada a fin de cursos por municipio y nivel educativo Ciclo escolar 2007/08**

[Cuadro 6.8](#)

Municipio Nivel	Alumnos inscritos	Alumnos existencias	Alumnos aprobados a/	Alumnos egresados	Personal docente b/	Escuelas c/
Tlachichilco	3,649	3,568	3,238	897	207	72
Preescolar	576	571	567	311	44	29
Primaria	2,041	2,030	1,803	306	110	34
Secundaria	745	700	657	218	44	6
Bachillerato	287	267	211	62	9	3
Tlalixcoyan	9,334	8,782	7,704	2,303	541	191
Preescolar	1,309	1,263	1,227	707	111	77
Primaria	4,873	4,677	4,257	745	261	86
Secundaria	2,017	1,850	1,549	570	119	23
Bachillerato	1,135	992	671	281	50	5
Tlalnahuayocan	3,455	3,282	2,882	788	155	30
Preescolar	411	410	410	256	24	11
Primaria	2,124	2,071	1,863	304	86	12
Secundaria	534	500	440	147	26	5
Bachillerato	386	301	169	81	19	2
Tlaltetela	3,674	3,560	3,083	874	185	73
Preescolar	594	574	569	347	49	30
Primaria	2,321	2,274	1,898	312	95	34
Secundaria	543	516	486	159	29	6
Bachillerato	216	196	130	56	12	3
Tlapacoyan	14,597	13,980	12,422	3,274	591	107
Preescolar	1,787	1,702	1,700	864	88	37
Primaria	8,370	8,108	7,466	1,209	307	46
Secundaria	2,874	2,713	2,269	783	127	17
Bachillerato	1,566	1,457	987	418	69	7
Tlaquilpa	2,046	1,995	1,825	505	99	38
Preescolar	323	319	309	223	19	15
Primaria	1,398	1,377	1,217	201	68	21
Secundaria	219	203	203	55	8	1
Bachillerato	106	96	96	26	4	1
Tlilapan	1,294	1,218	1,133	327	52	7
Preescolar	210	205	205	114	9	3
Primaria	634	607	540	91	22	2
Secundaria	260	241	231	86	13	1
Bachillerato	190	165	157	36	8	1
Tomatlán	1,648	1,579	1,384	436	67	17
Preescolar	181	177	176	133	11	5
Primaria	882	842	770	131	34	8
Secundaria	334	320	269	91	12	2
Bachillerato	251	240	169	81	10	2

**Alumnos inscritos, existencias, aprobados y egresados, personal docente y escuelas en educación básica y media superior de la modalidad escolarizada a fin de cursos por municipio y nivel educativo Ciclo escolar 2007/08**

[Cuadro 6.8](#)

Municipio Nivel	Alumnos inscritos	Alumnos existencias	Alumnos aprobados a/	Alumnos egresados	Personal docente b/	Escuelas c/
Tonayán	1,682	1,616	1,472	364	77	25
Preescolar	229	227	227	124	11	8
Primaria	1,042	1,016	908	143	43	11
Secundaria	277	263	243	71	14	4
Bachillerato	134	110	94	26	9	2
Totutla	4,139	4,029	3,547	990	180	66
Preescolar	553	543	532	348	41	28
Primaria	2,472	2,440	2,134	327	95	29
Secundaria	742	716	712	220	30	6
Bachillerato	372	330	169	95	14	3
Tres Valles	11,279	10,798	9,531	2,735	565	137
Preescolar	1,510	1,467	1,449	837	93	54
Primaria	6,044	5,841	5,449	866	283	60
Secundaria	2,326	2,170	1,785	662	111	15
Bachillerato	1,399	1,320	848	370	78	8
Tuxpan	36,748	35,104	31,347	9,249	2,057	376
Preescolar	4,632	4,416	4,362	2,470	289	133
Primaria	18,174	17,583	16,796	2,899	898	159
Secundaria	7,999	7,543	5,933	2,223	475	51
Profesional técnico	537	537	497	118	41	2
Bachillerato	5,406	5,025	3,759	1,539	354	31
Tuxtilla	521	488	467	141	28	5
Preescolar	59	52	52	25	3	1
Primaria	225	216	209	45	13	2
Secundaria	124	119	111	37	6	1
Bachillerato	113	101	95	34	6	1
Ursulo Galván	7,109	6,841	5,891	1,784	389	68
Preescolar	888	868	862	467	52	26
Primaria	3,248	3,151	3,031	534	161	28
Secundaria	1,521	1,439	1,107	419	88	11
Bachillerato	1,452	1,383	891	364	88	3
Uxpanapa	9,113	8,772	8,075	2,134	405	165
Preescolar	1,424	1,381	1,347	749	89	68
Primaria	5,256	5,134	4,663	749	211	75
Secundaria	1,673	1,545	1,486	425	69	13
Bachillerato	760	712	579	211	36	9
Vega de Alatorre	5,344	5,098	4,612	1,244	284	66
Preescolar	534	514	508	246	38	21
Primaria	2,722	2,629	2,480	418	133	31
Secundaria	1,192	1,119	1,037	326	53	8
Bachillerato	896	836	587	254	60	6



**Alumnos inscritos, existencias, aprobados y egresados, personal docente y escuelas en educación básica y media superior de la modalidad escolarizada a fin de cursos por municipio y nivel educativo Ciclo escolar 2007/08**

[Cuadro 6.8](#)

Municipio Nivel	Alumnos inscritos	Alumnos existencias	Alumnos aprobados a/	Alumnos egresados	Personal docente b/	Escuelas c/
Veracruz	123,480	116,989	98,790	29,326	6,599	682
Preescolar	19,427	18,636	18,540	9,178	901	211
Primaria	60,929	58,268	55,454	9,000	2,302	265
Secundaria	25,379	23,527	14,965	6,242	1,581	107
Profesional técnico	2,428	2,126	1,154	563	218	9
Bachillerato	15,317	14,432	8,677	4,343	1,597	90
Villa Aldama	2,945	2,898	2,630	707	117	22
Preescolar	537	529	528	301	28	9
Primaria	1,847	1,825	1,614	246	60	7
Secundaria	484	467	411	140	22	4
Bachillerato	77	77	77	20	7	2
Xalapa	111,141	106,589	89,540	27,637	6,338	552
Preescolar	17,266	16,792	16,770	8,324	928	201
Primaria	51,517	49,786	47,652	7,891	2,018	205
Secundaria	24,480	22,976	16,026	6,472	1,345	79
Profesional técnico	790	678	329	175	50	2
Bachillerato	17,088	16,357	8,763	4,775	1,997	65
Xico	8,087	7,766	6,788	1,822	405	90
Preescolar	1,237	1,220	1,213	718	66	26
Primaria	4,946	4,787	4,251	621	210	49
Secundaria	1,442	1,344	1,145	375	86	12
Bachillerato	462	415	179	108	43	3
Xoxocotla	1,523	1,467	1,308	347	64	24
Preescolar	201	196	194	118	13	11
Primaria	959	951	794	132	40	10
Secundaria	265	237	237	77	8	2
Bachillerato	98	83	83	20	3	1
Yanga	3,950	3,723	3,340	971	186	42
Preescolar	540	520	516	335	29	14
Primaria	2,186	2,090	1,933	291	98	21
Secundaria	755	698	569	204	36	5
Bachillerato	469	415	322	141	23	2
Yecuatla	3,036	2,901	2,562	680	179	72
Preescolar	303	292	287	158	33	26
Primaria	1,798	1,755	1,603	272	103	38
Secundaria	619	591	519	172	31	6
Bachillerato	316	263	153	78	12	2
Zacualpan	1,908	1,821	1,694	459	107	54
Preescolar	265	259	254	153	22	21
Primaria	1,121	1,087	975	159	61	27
Secundaria	387	360	360	119	18	4
Bachillerato	135	115	105	28	6	2

**Alumnos inscritos, existencias, aprobados y egresados, personal docente y escuelas en educación básica y media superior de la modalidad escolarizada a fin de cursos por municipio y nivel educativo Ciclo escolar 2007/08**

[Cuadro 6.8](#)

Municipio Nivel	Alumnos inscritos	Alumnos existencias	Alumnos aprobados a/	Alumnos egresados	Personal docente b/	Escuelas c/
Zaragoza	3,361	3,272	2,860	780	130	18
Preescolar	440	435	433	289	18	7
Primaria	1,817	1,781	1,657	268	66	8
Secundaria	762	746	598	223	29	2
Bachillerato	342	310	172	0 i/	17	1
Zentla	2,995	2,862	2,472	753	157	78
Preescolar	448	424	405	290	38	32
Primaria	1,710	1,656	1,420	233	78	36
Secundaria	541	517	451	146	28	7
Bachillerato	296	265	196	84	13	3
Zongolica	13,106	12,515	11,282	3,067	662	278
Preescolar	2,084	1,996	1,954	1,086	143	118
Primaria	7,273	7,036	6,268	1,011	329	127
Secundaria	2,316	2,204	2,012	606	114	19
Bachillerato	1,433	1,279	1,048	364	76	14
Zontecomatlán de López y Fuentes	4,405	4,306	4,021	985	216	79
Preescolar	953	951	945	360	50	29
Primaria	2,421	2,382	2,153	333	119	37
Secundaria	817	769	731	227	37	10
Bachillerato	214	204	192	65	10	3
Zozocolco de Hidalgo	3,829	3,727	3,461	896	195	55
Preescolar	527	519	516	258	34	21
Primaria	2,238	2,206	2,061	303	106	23
Secundaria	703	667	646	220	38	7
Bachillerato	361	335	238	115	17	4

a/ En el nivel preescolar se refiere a alumnos promovidos, excepto en educación indígena donde se aplican evaluaciones a los alumnos, por lo que ahí también se refiere a alumnos aprobados.

b/ Incluye personal directivo con grupo; así como al personal especializado que imparte actividades artísticas, tecnológicas, educación física e idiomas. Para el CONAFE se refiere a instructores comunitarios, instructores culturales y/o artesanales.

c/ La cuantificación de escuelas está expresada mediante los turnos que ofrece un mismo plantel y no en términos de planta física.

d/ Comprende: CENDI controlado por el IMSS, ISSSTE, DIF, IPE, PEMEX, STSPEV, UV y particulares; Centros de Asistencia Infantil Comunitarios sostenidos por el DIF, cursos comunitarios controlados por el CONAFE, preescolar general y el sostenido por la Secretaría de Marina.

e/ Comprende general y cursos comunitarios controlados por el CONAFE.

f/ Comprende: general, para trabajadores, posprimaria controlada por el CONAFE, telesecundaria y técnica en sus modalidades industrial, agropecuaria y pesquera.

g/ Comprende: general, escuelas de enfermería controladas por la Dirección General de Educación Media Superior y Superior, Escuela de Intendencia Naval, CONALEP, enfermería e histopatólogo embalsamador sostenidas por la UV y particulares.

h/ Comprende: general de tres años, CECyTEV, Colegio de Bachilleres, pedagógico, por cooperación, telebachillerato y tecnológico (agropecuario, industrial y de servicios, y del mar).

i/ No presenta datos, debido a que aún no egresa la primera generación o no hubo egresados en este nivel.

Fuente: Secretaría de Educación del Gobierno del Estado. Unidad de Planeación, Evaluación y Control Educativo; Subdirección de Estadística, Departamento de Análisis y Desarrollo.

DIF del Gobierno del Estado. Unidad de Planeación y Evaluación.

**Alumnos inscritos, existencias, aprobados y egresados,  
personal docente y escuelas en preescolar indígena  
a fin de cursos por municipio  
Ciclo escolar 2007/08**

[Cuadro 6.9](#)

Municipio	Alumnos inscritos	Alumnos existencias	Alumnos aprobados	Alumnos egresados	Personal docente a/	Escuelas b/
<b>Estado</b>	<b>35,251</b>	<b>34,728</b>	<b>34,682</b>	<b>17,330</b>	<b>2,007</b>	<b>1,166</b>
Acayucan	148	148	148	55	9	5
Acultzingo	103	103	103	50	5	3
Álamo Temapache	332	332	332	142	28	18
Astacinga	265	257	257	150	14	11
Atlahuilco	281	280	280	165	15	12
Atzacan	38	38	38	13	2	1
Benito Juárez	857	856	856	423	61	35
Camerino Z. Mendoza	273	273	273	147	14	6
Carlos A. Carrillo	50	45	45	23	2	1
Castillo de Teayo	14	14	14	3	1	1
Cazones de Herrera	202	201	201	127	10	7
Citlaltépetl	65	64	64	30	5	5
Coahuilán	262	252	252	168	11	3
Coatzintla	305	293	293	156	20	12
Coetzala	31	25	25	16	1	1
Cosamaloapan de Carpio	108	104	104	45	6	3
Cosoleacaque	280	271	271	122	13	7
Coxquihui	715	694	694	383	39	21
Coyutla	853	844	844	440	43	16
Cuichapa	12	12	12	5	1	1
Chalma	192	192	192	66	12	10
Chiconamel	184	179	179	76	11	8
Chicontepec	1,718	1,712	1,696	727	166	107
Chontla	150	150	150	77	8	6
Chumatlán	175	175	175	70	10	4
Espinal	1,021	1,007	1,007	529	61	38
Filomeno Mata	682	676	676	490	25	4
Hidalgotitlán	74	74	74	30	4	2
Huayacocotla	60	59	59	21	4	2
Hueyapan de Ocampo	772	769	769	315	38	16
Ilamatlán	838	834	834	349	45	23
Isla	89	68	68	36	4	4
Ixcatepec	347	345	345	169	24	16
Ixhuatlán de Madero	1,659	1,654	1,654	681	109	64
Ixhuatlancillo	207	205	205	111	10	3
Ixtaczoquitlán	57	57	57	33	4	2
Jesús Carranza	46	46	46	19	3	3
José Azueta	18	17	17	8	1	1
Juan Rodríguez Clara	58	55	55	29	3	3
La Perla	667	657	657	378	31	15
Las Choapas	31	31	31	22	2	2
Los Reyes	277	253	253	128	15	10
Magdalena	97	97	97	61	5	3
Mariano Escobedo	20	20	20	12	1	1
Mecatlán	621	596	596	290	27	9
Mecayapan	507	502	502	236	33	13
Minatitlán	129	124	124	59	6	6
Mixtla de Altamirano	449	425	425	223	24	17
Naranjal	37	36	36	19	2	1
Nogales	62	62	62	41	3	1
Omealca	115	111	111	72	7	5
Oteapan	199	198	198	111	10	3
Ozuluama de Mascareñas	14	14	14	8	1	1
Pajapan	509	505	505	244	26	11
Papantla	2,896	2,851	2,851	1,421	179	116
Platón Sánchez	290	290	290	110	21	13

**Alumnos inscritos, existencias, aprobados y egresados,  
personal docente y escuelas en preescolar indígena  
a fin de cursos por municipio  
Ciclo escolar 2007/08**

[Cuadro 6.9](#)

Municipio	Alumnos inscritos	Alumnos existencias	Alumnos aprobados	Alumnos egresados	Personal docente a/	Escuelas b/
Playa Vicente	546	538	538	279	35	20
Rafael Delgado	581	572	572	325	25	7
San Andrés Tenejapan	34	34	34	17	2	2
San Andrés Tuxtla	60	60	60	36	3	2
Santiago Sochiapan	287	285	285	152	16	11
Santiago Tuxtla	23	23	23	6	1	1
Sayula de Alemán	60	56	56	27	3	1
Soledad Atzompa	766	760	760	427	36	20
Soteapan	1,293	1,279	1,279	675	65	19
Tamalín	74	74	74	34	6	6
Tantima	22	22	22	12	2	2
Tantoyuca	1,307	1,294	1,294	647	75	45
Tatahuicapan de Juárez	568	568	540	248	33	16
Tecolutla	144	142	142	62	10	9
Tehuipango	1,279	1,262	1,262	653	50	30
Tempoal	29	28	28	16	2	1
Tepetzintla	363	362	362	198	25	13
Tequila	505	499	499	258	24	17
Texcatepec	586	572	572	322	30	16
Texhuacán	159	155	154	77	9	8
Tezonapa	598	587	587	327	37	26
Tierra Blanca	97	93	93	35	6	4
Tlachichilco	432	430	429	207	29	16
Tlalixcoyan	16	16	16	7	1	1
Tlaquilpa	229	229	229	143	11	7
Tlilapan	60	60	60	32	3	1
Tres Valles	325	322	322	167	13	6
Uxpanapa	1,096	1,076	1,076	514	50	29
Xoxocotla	123	123	123	68	6	4
Zacualpan	17	17	17	10	1	1
Zaragoza	304	300	300	184	11	4
Zongolica	1,447	1,385	1,385	685	81	69
Zontecomatlán de López y Fuentes	902	900	900	327	44	24
Zozocolco de Hidalgo	458	453	453	219	27	16
Resto de los municipios	0	0	0	0	0	0

Nota: Preescolar indígena es el servicio educativo que se imparte a niños indígenas de 3 a 6 años de edad, sobre todo para enseñarles el idioma español antes de su ingreso a la educación primaria. Hace las veces de educación preescolar que se imparte en preescolar general.

a/ Incluye personal directivo con grupo.

b/ La cuantificación de escuelas está expresada mediante los turnos que ofrece un mismo plantel y no en términos de planta física.

Fuente: Secretaría de Educación del Gobierno del Estado. Unidad de Planeación, Evaluación y Control Educativo; Subdirección de Estadística, Departamento de Análisis y Desarrollo.

**Alumnos inscritos, existencias, aprobados y egresados,  
personal docente y escuelas en primaria indígena  
a fin de cursos por municipio  
Ciclo escolar 2007/08**

[Cuadro 6.10](#)

Municipio	Alumnos inscritos	Alumnos existencias	Alumnos aprobados	Alumnos egresados	Personal docente a/	Escuelas b/
<b>Estado</b>	<b>77,530</b>	<b>76,082</b>	<b>69,304</b>	<b>10,935</b>	<b>3,597</b>	<b>1,006</b>
Acayucan	491	489	457	70	22	7
Acultzingo	169	159	139	15	7	3
Álamo Temapache	395	387	367	64	30	9
Alvarado	32	22	22	4	2	1
Astacinga	1,247	1,221	1,075	182	60	13
Atlahuilco	1,008	987	863	135	43	17
Atzacan	191	189	162	16	6	3
Benito Juárez	1,266	1,264	1,157	192	75	21
Camerino Z. Mendoza	170	164	155	28	7	2
Catemaco	51	51	48	5	2	1
Cazones de Herrera	59	59	59	9	4	2
Citlaltépetl	273	273	262	42	19	7
Coahuilán	973	963	892	159	34	4
Coatzacoalcos	20	20	20	2	1	1
Coatzintla	93	92	85	16	4	1
Cosamaloapan de Carpio	484	466	446	70	23	4
Cosoleacaque	727	709	649	102	35	8
Coxquihui	1,850	1,822	1,644	224	88	17
Coyutla	2,030	2,002	1,864	292	91	14
Chalma	259	257	237	46	19	9
Chiconamel	190	187	182	33	12	7
Chicontepec	2,779	2,765	2,615	456	222	71
Chinameca	36	36	36	6	2	1
Chontla	39	39	33	11	2	1
Chumatlán	578	573	531	88	28	4
Espinal	1,414	1,395	1,304	214	69	14
Filomeno Mata	2,022	1,984	1,723	212	68	6
Hidalgotitlán	345	344	315	58	16	6
Huayacocotla	225	219	207	35	15	8
Hueyapan de Ocampo	1,909	1,891	1,782	295	84	17
Ignacio de la Llave	48	48	48	6	2	1
Ilamatlán	1,292	1,269	1,165	169	63	14
Isla	248	238	213	36	13	4
Ixcatepec	400	399	383	70	25	7
Ixhuatlán de Madero	2,142	2,136	2,002	358	120	31
Ixhuatlancillo	593	561	500	59	20	4
Ixtaczoquitlán	283	278	263	42	13	6
Jáltipan	52	51	48	9	3	3
Jesús Carranza	42	39	36	1	2	2
José Azueta	95	88	79	15	5	2
Juan Rodríguez Clara	150	147	136	27	8	4
La Perla	2,742	2,614	2,295	309	92	24
Las Choapas	747	738	669	93	29	19
Los Reyes	411	397	330	51	14	7
Magdalena	437	430	380	56	17	3
Mariano Escobedo	218	212	183	23	9	5
Mecatlán	1,694	1,680	1,440	212	59	11
Mecayapan	1,533	1,527	1,384	238	76	13
Minatitlán	314	307	290	42	14	8
Mixtla de Altamirano	1,108	1,035	865	104	46	16
Naranjal	37	37	27	4	2	1
Nogales	171	162	151	25	7	2
Omealca	401	392	362	57	16	5
Oteapan	296	285	256	45	15	3
Ozuluama de Mascareñas	84	83	78	12	5	2
Pajapan	1,131	1,111	1,037	200	53	10

**Alumnos inscritos, existencias, aprobados y egresados,  
personal docente y escuelas en primaria indígena  
a fin de cursos por municipio  
Ciclo escolar 2007/08**

[Cuadro 6.10](#)

Municipio	Alumnos inscritos	Alumnos existencias	Alumnos aprobados	Alumnos egresados	Personal docente a/	Escuelas b/
Papantla	2,627	2,597	2,488	441	150	36
Platón Sánchez	257	253	246	39	16	12
Playa Vicente	1,543	1,517	1,363	243	87	17
Rafael Delgado	1,257	1,212	1,070	153	48	7
San Andrés Tenejapan	235	227	199	26	10	3
San Andrés Tuxtla	186	185	145	15	5	2
San Juan Evangelista	28	23	22	1	1	1
Santiago Sochiapan	374	363	327	57	20	10
Santiago Tuxtla	122	121	113	13	7	4
Sayula de Alemán	144	142	132	23	7	5
Soledad Atzompa	2,867	2,801	2,548	366	117	24
Soteapan	3,762	3,742	3,552	589	153	24
Tamalín	57	57	57	13	5	2
Tamiahua	25	25	25	6	2	1
Tantima	33	33	29	9	2	1
Tantoyuca	1,342	1,293	1,175	195	65	21
Tatahuicapan de Juárez	1,695	1,687	1,512	253	81	20
Tecolutla	271	252	239	44	17	7
Tehuipango	4,129	4,037	3,537	552	152	29
Tempoal	38	38	32	2	2	1
Tepetzintla	21	21	21	2	1	1
Tequila	1,101	1,079	967	155	47	19
Texcatepec	1,917	1,892	1,705	243	67	16
Texhuacán	348	331	288	41	15	7
Texistepec	29	29	29	6	1	1
Tezonapa	2,100	2,069	1,863	285	98	40
Tierra Blanca	379	373	354	75	17	4
Tlachichilco	1,359	1,357	1,244	206	78	20
Tlalixcoyan	50	50	47	8	3	2
Tlaquilpa	669	656	595	96	33	14
Tres Valles	747	737	658	103	29	5
Uxpanapa	1,908	1,888	1,757	265	75	31
Xoxocotla	278	278	234	39	13	7
Zacualpan	90	84	79	12	5	3
Zaragoza	581	581	559	84	31	4
Zongolica	4,032	3,860	3,480	546	177	76
Zontecomatlán de López y Fuentes	1,394	1,382	1,258	186	68	25
Zozocolco de Hidalgo	1,541	1,517	1,404	199	74	18
Resto de los municipios	0	0	0	0	0	0

Nota: Primaria indígena es el servicio educativo proporcionado a la población en edad escolar de 6 a 14 años en comunidades indígenas por maestros y promotores bilingües, quienes la imparten en la lengua materna y en español.

a/ Incluye personal directivo con grupo.

b/ La cuantificación de escuelas está expresada mediante los turnos que ofrece un mismo plantel y no en términos de planta física.

Fuente: Secretaría de Educación del Gobierno del Estado. Unidad de Planeación, Evaluación y Control Educativo; Subdirección de Estadística, Departamento de Análisis y Desarrollo.

**Alumnos inscritos, existencias, aprobados y egresados, personal docente y escuelas en bachillerato de la modalidad no escolarizada a fin de cursos por sostenimiento administrativo y municipio  
Ciclo escolar 2007/08**

[Cuadro 6.11](#)

Sostenimiento Municipio	Alumnos inscritos	Alumnos existencias	Alumnos aprobados	Alumnos egresados	Personal docente a/	Escuelas b/
<b>Total</b>	<b>117,680</b>	<b>100,862</b>	<b>13,673 c/</b>	<b>14,744 c/</b>	<b>7,881</b>	<b>308</b>
Estatad d/	107,386	91,384	8,626	10,976	7,062	253
Acatlán	83	71	0	0	24	1
Acayucan	694	585	0	63	56	3
Actopan	132	88	0	0	20	1
Acula	0	0	15	15	7	1
Acultzingo	214	189	41	42	20	1
Agua Dulce	1,290	1,104	143	114	36	1
Álamo Temapache	1,952	1,703	203	116	80	2
Alto Lucero de						
Gutiérrez Barrios	262	220	64	51	16	2
Altotonga	284	264	52	28	36	1
Alvarado	1,086	866	165	130	133	6
Ángel R. Cabada	226	207	0	20	20	1
Atzacan	198	162	0	10	20	1
Ayahualulco	78	52	0	0	16	1
Banderilla	929	785	100	83	28	1
Boca del Río	2,522	2,041	236	377	216	8
Camerino Z. Mendoza	433	358	66	115	76	2
Carlos A. Carrillo	374	305	18	68	16	1
Castillo de Teayo	156	113	0	0	24	1
Catemaco	346	310	58	46	28	1
Cazones de Herrera	82	82	0	13	8	1
Cerro Azul	967	829	111	186	68	2
Citlaltépetl	64	58	16	17	20	1
Coacoatzintla	259	230	28	26	20	1
Coatepec	1,040	878	90	104	112	3
Coatzacoalcos	6,170	5,074	120	259	204	7
Coatzintla	521	434	0	32	36	1
Colipa	100	85	6	15	28	1
Comapa	183	173	11	10	24	1
Córdoba	3,081	2,542	143	256	200	7
Cosamaloapan de Carpio	1,732	1,441	155	94	104	4
Cosautlán de Carvajal	136	117	0	0	28	1
Coscomatepec	267	234	0	0	28	1
Cosoleacaque	4,261	3,569	144	455	176	4
Cotaxtla	360	284	37	0	12	1
Coyutla	0	0	0	12	7	1
Cuitláhuac	220	220	10	44	8	1
Chiconquiaco	60	45	3	3	28	1
Chicontepec	326	276	58	70	28	1
Chinameca	164	155	0	0	24	1
Chinampa de Gorostiza	561	455	0	0	40	1
Chocamán	123	109	25	25	28	1
Chontla	9	34	0	0	9	1
Emiliano Zapata	1,066	953	47	114	184	4
Espinal	0	81	5	33	24	1
Filomeno Mata	0	219	0	8	7	1
Fortín	27	132	9	65	27	1
Gutiérrez Zamora	0	0	13	12	7	1
Hidalgotitlán	149	114	18	9	28	1
Huatusco	828	705	121	72	64	1
Hueyapan de Ocampo	150	130	0	25	28	1
Ignacio de la Llave	612	513	37	45	40	2
Isla	854	711	107	94	28	1

**Alumnos inscritos, existencias, aprobados y egresados, personal docente y escuelas en bachillerato de la modalidad no escolarizada a fin de cursos por sostenimiento administrativo y municipio  
Ciclo escolar 2007/08**

[Cuadro 6.11](#)

Sostenimiento Municipio	Alumnos inscritos	Alumnos existencias	Alumnos aprobados	Alumnos egresados	Personal docente a/	Escuelas b/
Ixhuatlán de Madero	0	122	0	37	5	1
Ixhuatlán del Sureste	256	144	0	24	28	1
Ixtaczoquitlán	691	558	83	89	32	3
Jáltipan	1,040	843	70	78	44	2
Jamapa	177	153	26	55	24	1
José Azueta	570	482	61	31	28	1
Juan Rodríguez Clara	0	0	0	0	7	1
Juchique de Ferrer	245	207	32	51	40	1
La Antigua	482	418	91	33	48	1
Las Choapas	1,669	1,444	197	200	44	1
Las Vigas de Ramírez	476	414	45	44	28	1
Lerdo de Tejada	593	495	83	69	72	2
Manlio Fabio Altamirano	268	217	46	51	68	1
Martínez de la Torre	1,169	995	38	62	72	3
Medellín	1,622	1,317	103	66	40	2
Minatitlán	1,661	1,389	101	113	68	2
Misantla	842	713	72	83	176	1
Moloacán	192	128	0	32	60	2
Nanchital de Lázaro						
Cárdenas del Río	731	617	110	77	18	1
Naolinco	140	150	26	30	40	1
Naranjos Amatlán	80	65	41	43	28	1
Nogales	736	564	43	56	76	2
Oluta	238	159	0	0	28	1
Omealca	259	226	58	50	32	1
Orizaba	3,095	2,536	349	190	92	3
Otatitlán	108	93	0	10	48	1
Pánuco	489	549	81	127	60	2
Papantla	1,503	1,256	152	182	64	3
Paso de Ovejas	655	558	118	74	60	2
Paso del Macho	208	190	15	39	28	1
Perote	692	582	120	74	44	1
Playa Vicente	791	670	35	28	24	1
Poza Rica de Hidalgo	4,551	3,881	186	369	340	13
Pueblo Viejo	278	245	0	23	28	1
Rafael Delgado	255	214	4	41	24	2
Río Blanco	621	528	63	88	80	2
San Andrés Tuxtla	786	726	89	100	52	2
San Rafael	206	168	9	9	20	1
Santiago Tuxtla	45	30	0	34	28	1
Sayula de Alemán	184	152	0	0	20	1
Soconusco	490	396	40	76	48	1
Soledad de Doblado	802	726	129	155	36	2
Sotepan	56	56	8	21	28	1
Tamalín	204	186	0	15	28	1
Tamiahua	124	116	36	43	28	1
Tantoyuca	434	306	0	44	76	3
Tatahuicapan de Juárez	50	41	14	14	28	1
Tecolutla	322	270	0	30	40	2
Tehuipango	36	36	0	0	16	1
Teocelo	242	209	45	52	16	1
Tepetzintla	206	174	10	37	12	1
Tezonapa	770	660	124	84	32	1
Tierra Blanca	546	436	0	145	84	2
Tihuatlán	870	763	129	109	64	1
Tlacojalpan	139	107	11	10	28	1
Tlacolulan	22	72	0	11	14	1



**Alumnos inscritos, existencias, aprobados y egresados, personal docente y escuelas en bachillerato de la modalidad no escolarizada a fin de cursos por sostenimiento administrativo y municipio  
Ciclo escolar 2007/08**

[Cuadro 6.11](#)

Sostenimiento Municipio	Alumnos inscritos	Alumnos existencias	Alumnos aprobados	Alumnos egresados	Personal docente a/	Escuelas b/
Tlacotalpan	166	85	0	4	12	1
Tlalixcoyan	257	289	32	47	68	3
Tlalnelhuayocan	277	290	9	44	28	1
Tlapacoyan	666	551	85	49	40	1
Tlilapan	8	8	8	0	7	1
Tomatlán	69	60	7	18	36	1
Tres Valles	30	20	0	22	15	1
Tuxpan	2,821	2,350	264	319	84	3
Ursulo Galván	654	561	93	70	56	1
Uxpanapa	372	294	29	37	48	2
Vega de Alatorre	354	287	0	0	68	2
Veracruz	20,351	17,310	921	1,786	564	25
Xalapa	10,688	9,247	1,558	1,436	699	20
Xico	314	275	0	53	20	1
Yanga	288	248	0	0	20	1
Yecuatla	103	93	13	17	20	1
Zongolica	420	359	39	90	32	2
Resto de los municipios	0	0	0	0	0	0
<b>Particular</b>	<b>10,294</b>	<b>9,478</b>	<b>5,047</b>	<b>3,768</b>	<b>819</b>	<b>55</b>
Acayucan	752	721	560	254	27	2
Altotonga	52	50	20	23	11	1
Amatlán de los Reyes	34	25	22	8	7	1
Boca del Río	2	2	2	1	10	1
Camerino Z. Mendoza	50	50	30	19	14	1
Catemaco	180	149	115	40	10	1
Coatepec	225	224	60	75	12	1
Coatzacoalcos	527	515	116	199	47	2
Córdoba	1,052	895	421	404	80	5
Fortín	665	602	407	193	31	2
La Antigua	370	321	173	111	21	2
Martínez de la Torre	383	329	193	138	34	2
Minatitlán	398	373	286	177	33	3
Orizaba	422	360	313	152	33	3
Poza Rica de Hidalgo	494	435	381	244	35	3
San Andrés Tuxtla	234	212	163	112	28	2
Tantoyuca	116	113	102	44	10	1
Tlacotalpan	698	605	334	189	35	1
Veracruz	1,718	1,635	619	626	163	9
Xalapa	1,922	1,862	730	759	178	12
Resto de los municipios	0	0	0	0	0	0

a/ Incluye personal directivo con grupo. Además, al personal especializado que imparte actividades artísticas, tecnológicas, educación física e idiomas.

b/ La cuantificación de escuelas está expresada mediante sus claves o números de registro y no en términos de planta física.

c/ En algunos municipios puede haber mayor número de egresados respecto a los aprobados, debido a que se incluyen alumnos de regularización de periodos anteriores.

d/ La variación con respecto a la edición anterior y la ausencia de información en algunos municipios, es debido a la transferencia del bachillerato de la modalidad no escolarizada que atendía el Instituto Veracruzano de Educación para los Adultos al Instituto Veracruzano de Educación Superior, decretada en la Gaceta Oficial del Estado número 357 del 29 de octubre de 2008.

Fuente: Instituto Veracruzano de Educación Superior. Dirección General; Subdirección de Planeación, Vinculación y Control Educativo.

Secretaría de Educación del Gobierno del Estado. Unidad de Planeación, Evaluación y Control Educativo; Subdirección de Estadística, Departamento de Análisis y Desarrollo.

**Alumnos inscritos, personal docente y escuelas en educación del Consejo Nacional de Fomento Educativo a inicio de cursos por municipio y nivel educativo  
Ciclo escolar 2007/08**

[Cuadro 6.12](#)

Municipio Nivel	Alumnos inscritos	Personal docente a/	Escuelas b/
<b>Estado</b>	<b>24,873</b>	<b>3,126</b>	<b>2,761</b>
Preescolar c/	12,011	1,837	1,709
Primaria d/	10,980	1,149	946
Secundaria e/	1,882	140	106
<b>Acajete</b>	<b>187</b>	<b>16</b>	<b>16</b>
Preescolar	43	8	8
Primaria	113	7	7
Secundaria	31	1	1
<b>Acatlán</b>	<b>52</b>	<b>5</b>	<b>4</b>
Preescolar	6	2	2
Primaria	46	3	2
<b>Acayucan</b>	<b>171</b>	<b>25</b>	<b>21</b>
Preescolar	47	12	11
Primaria	115	12	9
Secundaria	9	1	1
<b>Actopan</b>	<b>178</b>	<b>20</b>	<b>18</b>
Preescolar	133	16	14
Primaria	45	4	4
<b>Acultzingo</b>	<b>110</b>	<b>13</b>	<b>11</b>
Preescolar	50	7	7
Primaria	60	6	4
<b>Álamo Temapache</b>	<b>390</b>	<b>54</b>	<b>49</b>
Preescolar	289	41	38
Primaria	80	11	10
Secundaria	21	2	1
<b>Alpatláhuac</b>	<b>190</b>	<b>19</b>	<b>17</b>
Preescolar	58	8	8
Primaria	108	9	8
Secundaria	24	2	1
<b>Alto Lucero de Gutiérrez Barrios</b>	<b>198</b>	<b>31</b>	<b>29</b>
Preescolar	98	18	18
Primaria	66	10	9
Secundaria	34	3	2
<b>Altotonga</b>	<b>544</b>	<b>55</b>	<b>44</b>
Preescolar	148	22	22
Primaria	323	29	18
Secundaria	73	4	4

**Alumnos inscritos, personal docente y escuelas en educación del Consejo Nacional de Fomento Educativo a inicio de cursos por municipio y nivel educativo Ciclo escolar 2007/08**

[Cuadro 6.12](#)

Municipio Nivel	Alumnos inscritos	Personal docente a/	Escuelas b/
Alvarado	144	28	28
Preescolar	67	17	17
Primaria	77	11	11
Amatitlán	75	10	10
Preescolar	63	8	8
Primaria	12	2	2
Amatlán de los Reyes	143	11	9
Preescolar	113	9	8
Primaria	30	2	1
Ángel R. Cabada	207	38	36
Preescolar	91	21	21
Primaria	116	17	15
Aguila	24	3	3
Preescolar	14	2	2
Primaria	10	1	1
Astacinga	12	1	1
Preescolar	12	1	1
Atlahuilco	119	14	12
Preescolar	64	9	7
Primaria	46	3	3
Secundaria	9	2	2
Atoyac	199	30	26
Preescolar	67	14	13
Primaria	132	16	13
Atzacan	69	10	7
Preescolar	47	7	5
Primaria	22	3	2
Atzalan	586	72	64
Preescolar	334	46	44
Primaria	252	26	20
Ayahualulco	81	9	7
Preescolar	69	7	5
Primaria	12	2	2

**Alumnos inscritos, personal docente y escuelas en educación del Consejo Nacional de Fomento Educativo a inicio de cursos por municipio y nivel educativo  
Ciclo escolar 2007/08**

[Cuadro 6.12](#)

Municipio Nivel	Alumnos inscritos	Personal docente a/	Escuelas b/
Boca del Río	9	1	1
Primaria	9	1	1
Calchahuaco	160	17	14
Preescolar	54	7	7
Primaria	87	9	6
Secundaria	19	1	1
Camarón de Tejeda	77	12	12
Preescolar	42	7	7
Primaria	35	5	5
Carlos A. Carrillo	93	16	16
Preescolar	51	10	10
Primaria	36	5	5
Secundaria	6	1	1
Carrillo Puerto	290	36	30
Preescolar	84	15	15
Primaria	183	19	14
Secundaria	23	2	1
Castillo de Teayo	32	4	4
Preescolar	16	3	3
Primaria	16	1	1
Catemaco	259	29	23
Preescolar	138	17	15
Primaria	62	7	5
Secundaria	59	5	3
Cazones de Herrera	10	2	2
Preescolar	2	1	1
Primaria	8	1	1
Cittaltépetl	11	2	2
Preescolar	2	1	1
Primaria	9	1	1
Coacoatzintla	17	3	3
Preescolar	10	2	2
Primaria	7	1	1
Coahuatlán	19	2	2
Preescolar	10	1	1
Primaria	9	1	1

**Alumnos inscritos, personal docente y escuelas en educación del Consejo Nacional de Fomento Educativo a inicio de cursos por municipio y nivel educativo  
Ciclo escolar 2007/08**

[Cuadro 6.12](#)

Municipio Nivel	Alumnos inscritos	Personal docente a/	Escuelas b/
Coatepec	98	11	10
Preescolar	45	6	5
Primaria	53	5	5
Coatzacoalcos	31	4	4
Preescolar	6	2	2
Primaria	25	2	2
Coatzintla	7	1	1
Preescolar	7	1	1
Coetzala	4	1	1
Preescolar	4	1	1
Colipa	138	17	16
Preescolar	29	8	7
Primaria	86	8	8
Secundaria	23	1	1
Comapa	451	55	43
Preescolar	197	31	25
Primaria	201	21	17
Secundaria	53	3	1
Córdoba	147	18	14
Preescolar	88	12	9
Primaria	48	5	4
Secundaria	11	1	1
Cosamaloapan de Carpio	77	11	10
Preescolar	57	7	7
Primaria	20	4	3
Cosautlán de Carvajal	174	21	14
Preescolar	119	15	10
Primaria	55	6	4
Coscomatepec	312	36	27
Preescolar	157	19	17
Primaria	155	17	10
Cosoleacaque	38	9	8
Preescolar	27	7	6
Primaria	11	2	2

**Alumnos inscritos, personal docente y escuelas en educación del Consejo Nacional de Fomento Educativo a inicio de cursos por municipio y nivel educativo  
Ciclo escolar 2007/08**

[Cuadro 6.12](#)

Municipio Nivel	Alumnos inscritos	Personal docente a/	Escuelas b/
Cotaxtla	559	81	69
Preescolar	204	40	37
Primaria	312	38	30
Secundaria	43	3	2
Coyutla	54	8	6
Preescolar	26	5	4
Primaria	28	3	2
Cuitláhuac	71	10	9
Preescolar	39	7	6
Primaria	32	3	3
Chacaltianguis	7	1	1
Preescolar	7	1	1
Chalma	14	4	3
Preescolar	9	3	2
Primaria	5	1	1
Chiconamel	29	6	6
Preescolar	11	4	4
Primaria	18	2	2
Chiconquiaco	273	27	23
Preescolar	139	17	15
Primaria	87	7	6
Secundaria	47	3	2
Chicontepepec	29	5	5
Preescolar	11	3	3
Primaria	18	2	2
Chinameca	32	6	5
Preescolar	9	2	2
Primaria	23	4	3
Chinampa de Gorostiza	19	2	2
Preescolar	19	2	2
Chocamán	29	2	2
Primaria	29	2	2

**Alumnos inscritos, personal docente y escuelas en educación del Consejo Nacional de Fomento Educativo a inicio de cursos por municipio y nivel educativo  
Ciclo escolar 2007/08**

[Cuadro 6.12](#)

Municipio Nivel	Alumnos inscritos	Personal docente a/	Escuelas b/
Chontla	77	12	12
Preescolar	26	7	7
Primaria	51	5	5
Emiliano Zapata	115	13	12
Preescolar	95	11	10
Primaria	20	2	2
Espinal	21	5	5
Preescolar	12	3	3
Primaria	9	2	2
Fortín	91	11	8
Preescolar	65	8	5
Primaria	26	3	3
Gutiérrez Zamora	72	13	11
Preescolar	37	8	7
Primaria	35	5	4
Hidalgotitlán	316	40	38
Preescolar	108	22	20
Primaria	172	15	15
Secundaria	36	3	3
Huatusco	210	25	21
Preescolar	126	17	15
Primaria	84	8	6
Huayacocotla	106	10	9
Preescolar	24	5	5
Primaria	42	3	3
Secundaria	40	2	1
Hueyapan de Ocampo	89	13	11
Preescolar	35	7	6
Primaria	44	5	4
Secundaria	10	1	1
Ignacio de la Llave	90	12	12
Preescolar	61	9	9
Primaria	29	3	3

**Alumnos inscritos, personal docente y escuelas en educación del Consejo Nacional de Fomento Educativo a inicio de cursos por municipio y nivel educativo  
Ciclo escolar 2007/08**

[Cuadro 6.12](#)

Municipio Nivel	Alumnos inscritos	Personal docente a/	Escuelas b/
Isla	196	32	31
Preescolar	93	20	20
Primaria	77	10	9
Secundaria	26	2	2
Ixcatepec	7	2	2
Preescolar	2	1	1
Primaria	5	1	1
Ixhuacán de los Reyes	364	40	28
Preescolar	160	21	16
Primaria	143	15	9
Secundaria	61	4	3
Ixhuatlán de Madero	59	10	9
Preescolar	54	9	8
Primaria	5	1	1
Ixhuatlán del Café	190	19	12
Preescolar	56	9	7
Primaria	108	8	4
Secundaria	26	2	1
Ixhuatlán del Sureste	31	3	3
Preescolar	21	2	2
Primaria	10	1	1
Ixhuatlancillo	26	3	2
Preescolar	6	1	1
Primaria	20	2	1
Ixmatlahuacan	78	9	8
Preescolar	38	4	4
Primaria	33	4	3
Secundaria	7	1	1
Ixtaczoquitlán	89	10	8
Preescolar	60	7	6
Primaria	29	3	2
Jalacingo	246	22	20
Preescolar	52	9	9
Primaria	159	11	9
Secundaria	35	2	2



**Alumnos inscritos, personal docente y escuelas en educación del Consejo Nacional de Fomento Educativo a inicio de cursos por municipio y nivel educativo Ciclo escolar 2007/08**

[Cuadro 6.12](#)

Municipio Nivel	Alumnos inscritos	Personal docente a/	Escuelas b/
Jalcomulco	4	1	1
Preescolar	4	1	1
Jáltipan	113	19	17
Preescolar	76	14	12
Primaria	17	3	3
Secundaria	20	2	2
Jamapa	61	8	8
Preescolar	33	5	5
Primaria	28	3	3
Jesús Carranza	372	47	47
Preescolar	214	32	32
Primaria	148	14	14
Secundaria	10	1	1
Jilotepec	29	2	1
Primaria	29	2	1
José Azueta	76	13	13
Preescolar	51	9	9
Primaria	25	4	4
Juan Rodríguez Clara	116	15	15
Preescolar	79	11	11
Primaria	33	3	3
Secundaria	4	1	1
Juchique de Ferrer	172	25	25
Preescolar	67	15	15
Primaria	105	10	10
La Antigua	11	1	1
Preescolar	11	1	1
La Perla	182	22	16
Preescolar	70	9	8
Primaria	112	13	8
Landero y Coss	12	1	1
Preescolar	12	1	1

**Alumnos inscritos, personal docente y escuelas en educación del Consejo Nacional de Fomento Educativo a inicio de cursos por municipio y nivel educativo  
Ciclo escolar 2007/08**

[Cuadro 6.12](#)

Municipio Nivel	Alumnos inscritos	Personal docente a/	Escuelas b/
Las Choapas	1,229	102	94
Preescolar	522	57	53
Primaria	579	39	36
Secundaria	128	6	5
Las Minas	25	3	1
Primaria	25	3	1
Las Vigas de Ramírez	68	9	8
Preescolar	35	5	4
Primaria	33	4	4
Los Reyes	19	3	3
Preescolar	5	2	2
Primaria	14	1	1
Magdalena	14	2	2
Preescolar	14	2	2
Maltrata	139	16	14
Preescolar	52	7	7
Primaria	51	6	5
Secundaria	36	3	2
Manlio Fabio Altamirano	154	23	22
Preescolar	126	19	18
Primaria	28	4	4
Mariano Escobedo	228	20	16
Preescolar	129	12	11
Primaria	99	8	5
Martínez de la Torre	24	5	5
Preescolar	18	4	4
Primaria	6	1	1
Mecayapan	36	3	3
Preescolar	17	1	1
Primaria	4	1	1
Secundaria	15	1	1
Medellín	75	10	7
Preescolar	36	6	5
Primaria	39	4	2

**Alumnos inscritos, personal docente y escuelas en educación del Consejo Nacional de Fomento Educativo a inicio de cursos por municipio y nivel educativo Ciclo escolar 2007/08**

[Cuadro 6.12](#)

Municipio Nivel	Alumnos inscritos	Personal docente a/	Escuelas b/
Miahuatlán	55	7	5
Preescolar	23	3	3
Primaria	32	4	2
Minatitlán	608	76	74
Preescolar	345	51	50
Primaria	252	24	23
Secundaria	11	1	1
Misantla	405	61	60
Preescolar	257	43	42
Primaria	143	17	17
Secundaria	5	1	1
Mixtla de Altamirano	93	9	9
Preescolar	41	5	5
Primaria	36	2	2
Secundaria	16	2	2
Moloacán	84	7	7
Preescolar	19	3	3
Primaria	50	3	3
Secundaria	15	1	1
Naolinco	146	13	12
Preescolar	43	5	5
Primaria	86	7	6
Secundaria	17	1	1
Naranja	31	3	2
Preescolar	14	1	1
Primaria	17	2	1
Naranjos Amatlán	63	9	9
Preescolar	19	5	5
Primaria	44	4	4
Nautla	66	11	11
Preescolar	13	5	5
Primaria	53	6	6
Nogales	38	3	3
Preescolar	28	2	2
Primaria	10	1	1

**Alumnos inscritos, personal docente y escuelas en educación del Consejo Nacional de Fomento Educativo a inicio de cursos por municipio y nivel educativo  
Ciclo escolar 2007/08**

[Cuadro 6.12](#)

Municipio Nivel	Alumnos inscritos	Personal docente a/	Escuelas b/
Oluta	3	2	1
Preescolar	3	2	1
Omealca	153	13	11
Preescolar	104	11	9
Primaria	49	2	2
Ozuluama de Mascareñas	154	19	19
Preescolar	72	12	12
Primaria	52	4	4
Secundaria	30	3	3
Pajapan	70	10	9
Preescolar	37	5	5
Primaria	33	5	4
Pánuco	193	27	25
Preescolar	89	17	16
Primaria	104	10	9
Papantla	115	17	16
Preescolar	62	11	10
Primaria	53	6	6
Paso de Ovejas	55	10	10
Preescolar	25	6	6
Primaria	30	4	4
Paso del Macho	546	65	57
Preescolar	235	35	31
Primaria	218	23	20
Secundaria	93	7	6
Perote	37	5	4
Preescolar	22	3	3
Primaria	15	2	1
Platón Sánchez	5	1	1
Preescolar	5	1	1
Playa Vicente	61	8	8
Preescolar	61	8	8

**Alumnos inscritos, personal docente y escuelas en educación del Consejo Nacional de Fomento Educativo a inicio de cursos por municipio y nivel educativo  
Ciclo escolar 2007/08**

[Cuadro 6.12](#)

Municipio Nivel	Alumnos inscritos	Personal docente a/	Escuelas b/
Puente Nacional	118	16	15
Preescolar	92	12	12
Primaria	26	4	3
Rafael Delgado	55	5	3
Preescolar	8	1	1
Primaria	47	4	2
Rafael Lucio	9	1	1
Preescolar	9	1	1
Saltabarranca	41	8	8
Preescolar	13	4	4
Primaria	28	4	4
San Andrés Tenejapan	76	5	5
Preescolar	44	3	3
Primaria	26	1	1
Secundaria	6	1	1
San Andrés Tuxtla	675	78	64
Preescolar	295	38	35
Primaria	298	34	25
Secundaria	82	6	4
San Juan Evangelista	115	20	17
Preescolar	39	9	9
Primaria	53	9	7
Secundaria	23	2	1
San Rafael	79	10	10
Preescolar	61	8	8
Primaria	18	2	2
Santiago Sochiapan	47	8	8
Preescolar	24	5	5
Primaria	18	2	2
Secundaria	5	1	1
Santiago Tuxtla	452	58	51
Preescolar	155	26	26
Primaria	216	25	21
Secundaria	81	7	4

**Alumnos inscritos, personal docente y escuelas en educación del Consejo Nacional de Fomento Educativo a inicio de cursos por municipio y nivel educativo Ciclo escolar 2007/08**

[Cuadro 6.12](#)

Municipio Nivel	Alumnos inscritos	Personal docente a/	Escuelas b/
Sayula de Alemán	149	27	23
Preescolar	56	13	11
Primaria	88	13	11
Secundaria	5	1	1
Soconusco	18	2	1
Primaria	18	2	1
Sochiapa	54	5	3
Preescolar	18	2	2
Primaria	36	3	1
Soledad Atzompa	81	10	9
Preescolar	44	7	7
Primaria	37	3	2
Soledad de Doblado	254	37	31
Preescolar	96	17	17
Primaria	139	19	13
Secundaria	19	1	1
Soteapan	116	15	13
Preescolar	44	9	7
Primaria	45	5	5
Secundaria	27	1	1
Tamalín	48	6	5
Preescolar	11	3	3
Primaria	37	3	2
Tamiahua	218	24	22
Preescolar	166	19	18
Primaria	52	5	4
Tampico Alto	146	22	21
Preescolar	104	16	15
Primaria	32	5	5
Secundaria	10	1	1
Tancoco	17	2	2
Preescolar	17	2	2
Tantima	28	4	4
Preescolar	15	3	3
Primaria	13	1	1

**Alumnos inscritos, personal docente y escuelas en educación del Consejo Nacional de Fomento Educativo a inicio de cursos por municipio y nivel educativo  
Ciclo escolar 2007/08**

[Cuadro 6.12](#)

Municipio Nivel	Alumnos inscritos	Personal docente a/	Escuelas b/
Tantoyuca	276	39	33
Preescolar	122	23	20
Primaria	146	15	12
Secundaria	8	1	1
Tatahuicapan de Juárez	46	10	9
Preescolar	20	5	5
Primaria	26	5	4
Tatatila	163	19	17
Preescolar	56	9	9
Primaria	107	10	8
Tecolutla	73	12	12
Preescolar	15	6	6
Primaria	58	6	6
Tehuipango	98	9	8
Preescolar	50	6	5
Primaria	44	2	2
Secundaria	4	1	1
Tempoal	160	30	25
Preescolar	67	17	15
Primaria	93	13	10
Tenampa	56	6	5
Preescolar	43	5	4
Primaria	13	1	1
Tenochtitlán	166	18	17
Preescolar	63	11	10
Primaria	86	6	6
Secundaria	17	1	1
Teocelo	16	3	2
Preescolar	7	1	1
Primaria	9	2	1
Tepatlxco	62	9	8
Preescolar	36	6	6
Primaria	26	3	2
Tepetlán	83	11	10
Preescolar	49	8	7
Primaria	34	3	3

**Alumnos inscritos, personal docente y escuelas en educación del Consejo Nacional de Fomento Educativo a inicio de cursos por municipio y nivel educativo  
Ciclo escolar 2007/08**

[Cuadro 6.12](#)

Municipio Nivel	Alumnos inscritos	Personal docente a/	Escuelas b/
Tequila	122	11	10
Preescolar	81	9	8
Primaria	41	2	2
Texcatepec	13	2	2
Preescolar	5	1	1
Primaria	8	1	1
Texhuacán	45	5	5
Preescolar	32	3	3
Primaria	13	2	2
Texistepec	241	34	26
Preescolar	62	13	13
Primaria	134	16	10
Secundaria	45	5	3
Tezonapa	168	20	19
Preescolar	101	15	14
Primaria	67	5	5
Tierra Blanca	574	78	72
Preescolar	274	47	44
Primaria	276	30	27
Secundaria	24	1	1
Tihuatlán	217	25	22
Preescolar	132	15	14
Primaria	64	8	6
Secundaria	21	2	2
Tlacolulan	277	28	21
Preescolar	72	10	9
Primaria	122	13	10
Secundaria	83	5	2
Tlacotalpan	219	39	38
Preescolar	90	21	21
Primaria	86	15	15
Secundaria	43	3	2
Tlacotepec de Mejía	22	2	2
Preescolar	22	2	2



**Alumnos inscritos, personal docente y escuelas en educación del Consejo Nacional de Fomento Educativo a inicio de cursos por municipio y nivel educativo Ciclo escolar 2007/08**

[Cuadro 6.12](#)

Municipio Nivel	Alumnos inscritos	Personal docente a/	Escuelas b/
Tlachichilco	131	15	14
Preescolar	42	8	8
Primaria	62	6	5
Secundaria	27	1	1
Tlalixcoyan	329	49	42
Preescolar	153	29	27
Primaria	108	15	12
Secundaria	68	5	3
Tlaltetela	305	35	26
Preescolar	46	9	8
Primaria	222	22	16
Secundaria	37	4	2
Tlapacoyan	57	9	9
Preescolar	22	6	6
Primaria	35	3	3
Tlaquilpa	80	7	7
Preescolar	80	7	7
Tomatlán	35	4	3
Preescolar	11	2	2
Primaria	24	2	1
Tonayán	11	2	2
Preescolar	11	2	2
Totutla	103	12	12
Preescolar	78	9	9
Primaria	25	3	3
Tres Valles	168	20	18
Preescolar	100	14	14
Primaria	33	4	3
Secundaria	35	2	1
Tuxpan	132	18	17
Preescolar	102	15	14
Primaria	20	2	2
Secundaria	10	1	1
Ursulo Galván	9	1	1
Preescolar	9	1	1

**Alumnos inscritos, personal docente y escuelas en educación del Consejo Nacional de Fomento Educativo a inicio de cursos por municipio y nivel educativo Ciclo escolar 2007/08**

[Cuadro 6.12](#)

Municipio Nivel	Alumnos inscritos	Personal docente a/	Escuelas b/
Uxpanapa	325	41	37
Preescolar	166	25	25
Primaria	159	16	12
Vega de Alatorre	67	10	10
Preescolar	42	7	7
Primaria	25	3	3
Veracruz	61	6	4
Preescolar	38	4	3
Primaria	23	2	1
Villa Aldama	13	2	2
Preescolar	7	1	1
Primaria	6	1	1
Xalapa	140	12	5
Preescolar	60	6	3
Primaria	80	6	2
Xico	167	24	17
Preescolar	49	7	5
Primaria	110	16	11
Secundaria	8	1	1
Xoxocotla	28	4	4
Preescolar	19	3	3
Primaria	9	1	1
Yanga	18	2	2
Preescolar	18	2	2
Yecuatla	97	18	17
Preescolar	53	11	11
Primaria	44	7	6
Zacualpan	125	16	15
Preescolar	45	9	9
Primaria	53	6	5
Secundaria	27	1	1
Zaragoza	52	4	2
Preescolar	52	4	2

**Alumnos inscritos, personal docente y escuelas en educación del Consejo Nacional de Fomento Educativo a inicio de cursos por municipio y nivel educativo  
Ciclo escolar 2007/08**

[Cuadro 6.12](#)

Municipio Nivel	Alumnos inscritos	Personal docente a/	Escuelas b/
Zentla	280	32	29
Preescolar	144	18	17
Primaria	95	11	10
Secundaria	41	3	2
Zongolica	333	48	44
Preescolar	259	41	37
Primaria	74	7	7
Zontecomatlán de López y Fuentes	31	5	5
Preescolar	23	4	4
Primaria	8	1	1
Zozocolco de Hidalgo	21	3	3
Preescolar	21	3	3
Resto de los municipios	0	0	0

Nota: El Sistema Educativo Nacional proporciona el servicio a niños y jóvenes con edad para cursar educación preescolar, primaria y posprimaria o secundaria por medio de diversos programas, modalidades y proyectos diferentes a la educación normal, en microlocalidades del medio rural; campamentos que concentran temporalmente a familias jornaleras agrícolas migrantes, y en zonas suburbanas, en donde, la apertura, duración y conclusión de cursos; además de sus controles y métodos de evaluación, no tienen las mismas características que en la educación básica regular de acuerdo con la normatividad de la Secretaría de Educación Pública.

Algunos municipios pueden aparecer o desaparecer y/o sus escuelas y/o niveles de acuerdo a la actualización y a la modalidad de sus proyectos de estudio, situaciones administrativas, así como su demanda.

a/ Comprende instructores comunitarios y capacitadores tutores.

b/ Se refiere a espacios acondicionados para impartir las clases correspondientes.

c/ Comprende: agrícola migrante, cursos comunitarios, CONAFE infantil, CONAFE indígena y CONAFE itinerante.

d/ Comprende: agrícola migrante, cursos comunitarios, CONAFE indígena y CONAFE itinerante.

e/ Se refiere a educación posprimaria.

Fuente: Secretaría de Educación del Gobierno del Estado. Unidad de Planeación, Evaluación y Control Educativo; Subdirección de Estadística, Departamento de Análisis y Desarrollo.

**Alumnos inscritos, existencias, aprobados y egresados, personal docente y escuelas en educación del Consejo Nacional de Fomento Educativo a fin de cursos por municipio y nivel educativo Ciclo escolar 2007/08**

[Cuadro 6.13](#)

Municipio Nivel	Alumnos inscritos	Alumnos existencias	Alumnos aprobados	Alumnos egresados a/	Personal docente b/	Escuelas c/
<b>Estado</b>	<b>28,830</b>	<b>26,432</b>	<b>17,637</b>	<b>13,573</b>	<b>3,116</b>	<b>3,084</b>
Preescolar d/	14,775	13,567	11,837	11,837	1,940	1,940
Primaria e/	12,167	11,139	4,340	1,281	1,034	1,034
Secundaria f/	1,888	1,726	1,460	455	142	110
<b>Acajete</b>	<b>191</b>	<b>163</b>	<b>85</b>	<b>48</b>	<b>17</b>	<b>17</b>
Preescolar	51	43	38	38	8	8
Primaria	109	95	24	5	8	8
Secundaria	31	25	23	5	1	1
<b>Acatlán</b>	<b>40</b>	<b>32</b>	<b>12</b>	<b>8</b>	<b>4</b>	<b>4</b>
Preescolar	10	6	6	6	2	2
Primaria	30	26	6	2	2	2
<b>Acayucan</b>	<b>209</b>	<b>179</b>	<b>113</b>	<b>64</b>	<b>24</b>	<b>24</b>
Preescolar	68	58	49	49	13	13
Primaria	132	112	55	11	10	10
Secundaria	9	9	9	4	1	1
<b>Actopan</b>	<b>231</b>	<b>211</b>	<b>150</b>	<b>143</b>	<b>21</b>	<b>21</b>
Preescolar	183	167	138	138	17	17
Primaria	48	44	12	5	4	4
<b>Acultzingo</b>	<b>98</b>	<b>89</b>	<b>57</b>	<b>52</b>	<b>12</b>	<b>12</b>
Preescolar	66	59	52	52	9	9
Primaria	32	30	5	0 g/	3	3
<b>Álamo Temapache</b>	<b>422</b>	<b>397</b>	<b>289</b>	<b>260</b>	<b>54</b>	<b>53</b>
Preescolar	313	296	248	248	42	42
Primaria	88	80	26	7	10	10
Secundaria	21	21	15	5	2	1
<b>Alpatláhuac</b>	<b>216</b>	<b>210</b>	<b>126</b>	<b>73</b>	<b>18</b>	<b>17</b>
Preescolar	58	58	51	51	8	8
Primaria	132	128	51	17	8	8
Secundaria	26	24	24	5	2	1
<b>Alto Lucero de Gutiérrez Barrios</b>	<b>250</b>	<b>229</b>	<b>175</b>	<b>135</b>	<b>31</b>	<b>31</b>
Preescolar	147	131	108	108	20	20
Primaria	69	65	36	13	9	9
Secundaria	34	33	31	14	2	2

**Alumnos inscritos, existencias, aprobados y egresados, personal docente y escuelas en educación del Consejo Nacional de Fomento Educativo a fin de cursos por municipio y nivel educativo Ciclo escolar 2007/08**

[Cuadro 6.13](#)

Municipio Nivel	Alumnos inscritos	Alumnos existencias	Alumnos aprobados	Alumnos egresados a/	Personal docente b/	Escuelas c/
Altotonga	638	600	328	198	51	50
Preescolar	169	162	147	147	25	25
Primaria	384	360	113	32	19	19
Secundaria	85	78	68	19	7	6
Alvarado	173	149	95	68	26	26
Preescolar	94	75	57	57	16	16
Primaria	79	74	38	11	10	10
Amatitlán	92	88	65	60	11	11
Preescolar	71	67	57	57	8	8
Primaria	21	21	8	3	3	3
Amatlán de los Reyes	174	159	124	117	11	11
Preescolar	147	135	115	115	10	10
Primaria	27	24	9	2	1	1
Ángel R. Cabada	243	215	129	99	38	38
Preescolar	107	92	85	85	22	22
Primaria	136	123	44	14	16	16
Apazapan	30	28	24	24	1	1
Preescolar	30	28	24	24	1	1
Aquila	24	24	20	15	3	3
Preescolar	14	14	14	14	2	2
Primaria	10	10	6	1	1	1
Astacinga	31	31	16	14	3	3
Preescolar	18	18	13	13	2	2
Primaria	13	13	3	1	1	1
Atlahuilco	205	191	141	113	17	17
Preescolar	128	123	106	106	10	10
Primaria	64	56	24	7	4	4
Secundaria	13	12	11	0 g/	3	3
Atoyac	214	188	98	72	26	26
Preescolar	77	70	56	56	13	13
Primaria	137	118	42	16	13	13
Atzacan	76	72	43	40	7	7
Preescolar	47	43	37	37	5	5
Primaria	29	29	6	3	2	2

**Alumnos inscritos, existencias, aprobados y egresados, personal docente y escuelas en educación del Consejo Nacional de Fomento Educativo a fin de cursos por municipio y nivel educativo Ciclo escolar 2007/08**

[Cuadro 6.13](#)

Municipio Nivel	Alumnos inscritos	Alumnos existencias	Alumnos aprobados	Alumnos egresados a/	Personal docente b/	Escuelas c/
Atzacán	723	662	428	366	74	74
Preescolar	422	391	346	346	52	52
Primaria	301	271	82	20	22	22
Ayahualulco	89	85	71	67	7	7
Preescolar	73	70	65	65	5	5
Primaria	16	15	6	2	2	2
Boca del Río	14	11	6	0	1	1
Primaria	14	11	6	0 g/	1	1
Calchahuaco	190	182	97	67	15	15
Preescolar	64	62	54	54	8	8
Primaria	107	102	25	9	6	6
Secundaria	19	18	18	4	1	1
Camarón de Tejeda	100	92	60	48	14	14
Preescolar	51	47	41	41	8	8
Primaria	49	45	19	7	6	6
Carlos A. Carrillo	86	78	56	42	17	17
Preescolar	52	47	37	37	10	10
Primaria	27	25	13	3	6	6
Secundaria	7	6	6	2	1	1
Carrillo Puerto	322	311	176	108	31	30
Preescolar	108	105	95	95	15	15
Primaria	191	183	58	8	14	14
Secundaria	23	23	23	5	2	1
Castillo de Teayo	36	34	22	17	6	6
Preescolar	22	20	17	17	4	4
Primaria	14	14	5	0 g/	2	2
Catemaco	268	247	196	143	25	23
Preescolar	145	134	123	123	15	15
Primaria	63	56	20	5	5	5
Secundaria	60	57	53	15	5	3
Cazones de Herrera	19	16	12	11	3	3
Preescolar	9	9	9	9	2	2
Primaria	10	7	3	2	1	1

**Alumnos inscritos, existencias, aprobados y egresados, personal docente y escuelas en educación del Consejo Nacional de Fomento Educativo a fin de cursos por municipio y nivel educativo Ciclo escolar 2007/08**

[Cuadro 6.13](#)

Municipio Nivel	Alumnos inscritos	Alumnos existencias	Alumnos aprobados	Alumnos egresados a/	Personal docente b/	Escuelas c/
Cittaltépetl	9	8	5	3	2	2
Preescolar	2	2	2	2	1	1
Primaria	7	6	3	1	1	1
Coacoatzintla	16	15	5	5	2	2
Preescolar	5	5	4	4	1	1
Primaria	11	10	1	1	1	1
Coahuatlán	11	10	6	3	2	2
Preescolar	4	4	3	3	1	1
Primaria	7	6	3	0 g/	1	1
Coatepec	116	111	52	43	11	11
Preescolar	44	43	37	37	5	5
Primaria	72	68	15	6	6	6
Coatzacoalcos	5	5	1	1	2	2
Preescolar	1	1	1	1	1	1
Primaria	4	4	0	0 g/	1	1
Coatzintla	12	9	8	8	1	1
Preescolar	12	9	8	8	1	1
Coetzala	4	4	4	4	1	1
Preescolar	4	4	4	4	1	1
Colipa	131	119	73	39	17	17
Preescolar	28	27	25	25	8	8
Primaria	80	69	27	8	8	8
Secundaria	23	23	21	6	1	1
Comapa	508	486	351	260	47	45
Preescolar	240	225	208	208	26	26
Primaria	217	212	94	38	18	18
Secundaria	51	49	49	14	3	1
Córdoba	179	175	135	114	16	16
Preescolar	122	121	105	105	11	11
Primaria	46	43	20	6	4	4
Secundaria	11	11	10	3	1	1
Cosamaloapan de Carpio	80	68	48	43	11	11
Preescolar	60	51	41	41	8	8
Primaria	20	17	7	2	3	3

**Alumnos inscritos, existencias, aprobados y egresados, personal docente y escuelas en educación del Consejo Nacional de Fomento Educativo a fin de cursos por municipio y nivel educativo  
Ciclo escolar 2007/08**

[Cuadro 6.13](#)

Municipio Nivel	Alumnos inscritos	Alumnos existencias	Alumnos aprobados	Alumnos egresados a/	Personal docente b/	Escuelas c/
Cosautlán de Carvajal	121	117	90	81	12	12
Preescolar	91	88	80	80	9	9
Primaria	30	29	10	1	3	3
Coscomatepec	364	334	168	146	27	27
Preescolar	164	150	134	134	17	17
Primaria	200	184	34	12	10	10
Cosoleacaque	72	62	49	46	10	10
Preescolar	58	53	45	45	8	8
Primaria	14	9	4	1	2	2
Cotaxtla	634	593	313	230	72	71
Preescolar	229	206	175	175	38	38
Primaria	362	345	104	40	31	31
Secundaria	43	42	34	15	3	2
Coyutla	66	62	41	30	6	6
Preescolar	34	32	27	27	4	4
Primaria	32	30	14	3	2	2
Cuitláhuac	64	57	44	35	8	8
Preescolar	34	33	31	31	4	4
Primaria	30	24	13	4	4	4
Chacaltianguis	12	12	11	11	2	2
Preescolar	12	12	11	11	2	2
Chalma	24	24	14	11	5	5
Preescolar	11	11	10	10	3	3
Primaria	13	13	4	1	2	2
Chiconamel	35	35	20	19	6	6
Preescolar	14	14	13	13	4	4
Primaria	21	21	7	6	2	2
Chiconquiaco	334	303	189	146	27	26
Preescolar	152	135	121	121	16	16
Primaria	132	125	48	13	8	8
Secundaria	50	43	20	12	3	2
Chicontepec	36	36	20	13	6	6
Preescolar	11	11	9	9	3	3
Primaria	25	25	11	4	3	3



**Alumnos inscritos, existencias, aprobados y egresados, personal docente y escuelas en educación del Consejo Nacional de Fomento Educativo a fin de cursos por municipio y nivel educativo Ciclo escolar 2007/08**

[Cuadro 6.13](#)

Municipio Nivel	Alumnos inscritos	Alumnos existencias	Alumnos aprobados	Alumnos egresados a/	Personal docente b/	Escuelas c/
Chinameca	43	35	16	9	6	6
Preescolar	12	7	6	6	3	3
Primaria	31	28	10	3	3	3
Chinampa de Gorostiza	20	20	18	18	2	2
Preescolar	20	20	18	18	2	2
Chocamán	52	49	16	10	5	5
Preescolar	9	8	8	8	2	2
Primaria	43	41	8	2	3	3
Chontla	81	76	50	33	13	13
Preescolar	34	30	25	25	8	8
Primaria	47	46	25	8	5	5
El Higo	9	9	5	5	1	1
Preescolar	9	9	5	5	1	1
Emiliano Zapata	146	135	108	98	15	15
Preescolar	116	106	95	95	12	12
Primaria	30	29	13	3	3	3
Espinal	23	22	14	10	5	5
Preescolar	12	11	10	10	3	3
Primaria	11	11	4	0 g/	2	2
Filomeno Mata	16	11	11	11	1	1
Preescolar	16	11	11	11	1	1
Fortín	96	84	62	58	10	10
Preescolar	76	68	54	54	7	7
Primaria	20	16	8	4	3	3
Gutiérrez Zamora	71	60	32	28	11	11
Preescolar	37	35	28	28	7	7
Primaria	34	25	4	0 g/	4	4
Hidalgotitlán	384	357	229	158	46	46
Preescolar	170	157	133	133	28	28
Primaria	177	164	74	19	15	15
Secundaria	37	36	22	6	3	3

**Alumnos inscritos, existencias, aprobados y egresados, personal docente y escuelas en educación del Consejo Nacional de Fomento Educativo a fin de cursos por municipio y nivel educativo  
Ciclo escolar 2007/08**

[Cuadro 6.13](#)

Municipio Nivel	Alumnos inscritos	Alumnos existencias	Alumnos aprobados	Alumnos egresados a/	Personal docente b/	Escuelas c/
Huatusco	302	286	206	181	28	28
Preescolar	197	185	171	171	21	21
Primaria	105	101	35	10	7	7
Huayacocotla	67	63	45	34	9	9
Preescolar	32	32	30	30	6	6
Primaria	35	31	15	4	3	3
Hueyapan de Ocampo	103	90	62	43	13	13
Preescolar	46	42	36	36	7	7
Primaria	47	38	16	3	5	5
Secundaria	10	10	10	4	1	1
Ignacio de la Llave	112	102	68	60	14	14
Preescolar	73	67	54	54	10	10
Primaria	39	35	14	6	4	4
Isla	236	223	160	129	35	35
Preescolar	121	115	106	106	22	22
Primaria	89	84	30	14	11	11
Secundaria	26	24	24	9	2	2
Ixcatepec	7	7	3	2	2	2
Preescolar	2	2	2	2	1	1
Primaria	5	5	1	0 g/	1	1
Ixhuacán de los Reyes	363	346	224	167	29	28
Preescolar	162	155	136	136	16	16
Primaria	140	135	34	10	9	9
Secundaria	61	56	54	21	4	3
Ixhuatlán de Madero	73	71	56	56	11	11
Preescolar	67	65	54	54	10	10
Primaria	6	6	2	2	1	1
Ixhuatlán del Café	213	199	105	66	14	13
Preescolar	55	51	45	45	7	7
Primaria	131	122	48	16	5	5
Secundaria	27	26	12	5	2	1
Ixhuatlán del Sureste	53	46	33	29	7	7
Preescolar	40	33	27	27	5	5
Primaria	13	13	6	2	2	2

**Alumnos inscritos, existencias, aprobados y egresados, personal docente y escuelas en educación del Consejo Nacional de Fomento Educativo a fin de cursos por municipio y nivel educativo Ciclo escolar 2007/08**

[Cuadro 6.13](#)

Municipio Nivel	Alumnos inscritos	Alumnos existencias	Alumnos aprobados	Alumnos egresados a/	Personal docente b/	Escuelas c/
Ixhuatlancillo	33	24	15	10	2	2
Preescolar	10	7	7	7	1	1
Primaria	23	17	8	3	1	1
Ixmatlahuacan	101	92	67	49	11	11
Preescolar	51	47	42	42	6	6
Primaria	43	40	21	6	4	4
Secundaria	7	5	4	1	1	1
Ixtaczoquitlán	108	88	64	51	9	9
Preescolar	77	58	48	48	7	7
Primaria	31	30	16	3	2	2
Jalacingo	258	242	134	79	21	20
Preescolar	59	55	52	52	8	8
Primaria	165	153	50	19	10	10
Secundaria	34	34	32	8	3	2
Jalcomulco	7	6	3	3	1	1
Preescolar	7	6	3	3	1	1
Jáltipan	143	124	97	83	18	18
Preescolar	98	86	77	77	12	12
Primaria	25	21	7	2	4	4
Secundaria	20	17	13	4	2	2
Jamapa	93	85	63	56	12	12
Preescolar	64	59	48	48	9	9
Primaria	29	26	15	8	3	3
Jesús Carranza	411	374	255	204	51	51
Preescolar	246	227	182	182	33	33
Primaria	147	129	60	14	16	16
Secundaria	18	18	13	8	2	2
Jilotepec	36	34	11	3	3	3
Preescolar	2	2	2	2	1	1
Primaria	34	32	9	1	2	2
José Azueta	91	86	59	47	15	15
Preescolar	57	54	46	46	10	10
Primaria	34	32	13	1	5	5

**Alumnos inscritos, existencias, aprobados y egresados, personal docente y escuelas en educación del Consejo Nacional de Fomento Educativo a fin de cursos por municipio y nivel educativo Ciclo escolar 2007/08**

[Cuadro 6.13](#)

Municipio Nivel	Alumnos inscritos	Alumnos existencias	Alumnos aprobados	Alumnos egresados a/	Personal docente b/	Escuelas c/
Juan Rodríguez Clara	159	150	104	96	19	19
Preescolar	120	115	91	91	15	15
Primaria	39	35	13	5	4	4
Juchique de Ferrer	181	168	94	75	28	28
Preescolar	84	76	65	65	17	17
Primaria	97	92	29	10	11	11
La Antigua	11	11	10	10	1	1
Preescolar	11	11	10	10	1	1
La Perla	229	214	106	69	16	16
Preescolar	83	72	65	65	8	8
Primaria	146	142	41	4	8	8
Landero y Coss	13	13	12	12	1	1
Preescolar	13	13	12	12	1	1
Las Choapas	1,406	1,210	872	580	115	113
Preescolar	613	542	485	485	65	65
Primaria	675	558	282	79	43	43
Secundaria	118	110	105	16	7	5
Las Minas	32	28	12	2	1	1
Primaria	32	28	12	2	1	1
Las Vigas de Ramírez	97	87	60	50	12	12
Preescolar	54	49	43	43	7	7
Primaria	43	38	17	7	5	5
Lerdo de Tejada	54	42	26	22	4	4
Preescolar	27	25	22	22	2	2
Primaria	27	17	4	0 g/	2	2
Los Reyes	15	14	4	1	3	3
Preescolar	1	1	1	1	1	1
Primaria	14	13	3	0 g/	2	2
Magdalena	20	20	14	14	3	3
Preescolar	20	20	14	14	3	3

**Alumnos inscritos, existencias, aprobados y egresados, personal docente y escuelas en educación del Consejo Nacional de Fomento Educativo a fin de cursos por municipio y nivel educativo Ciclo escolar 2007/08**

[Cuadro 6.13](#)

Municipio Nivel	Alumnos inscritos	Alumnos existencias	Alumnos aprobados	Alumnos egresados a/	Personal docente b/	Escuelas c/
Maltrata	164	137	84	48	15	15
Preescolar	61	44	40	40	7	7
Primaria	68	64	21	4	6	6
Secundaria	35	29	23	4	2	2
Manlio Fabio Altamirano	231	216	162	160	28	28
Preescolar	204	189	155	155	24	24
Primaria	27	27	7	5	4	4
Mariano Escobedo	274	241	172	129	20	20
Preescolar	148	132	114	114	13	13
Primaria	110	97	51	10	6	6
Secundaria	16	12	7	5	1	1
Martínez de la Torre	39	39	27	27	5	5
Preescolar	28	28	27	27	4	4
Primaria	11	11	0	0 g/	1	1
Mecayapan	35	29	17	10	4	4
Preescolar	10	10	10	10	1	1
Primaria	11	11	3	0 g/	2	2
Secundaria	14	8	4	0 g/	1	1
Medellín	89	64	43	37	7	7
Preescolar	50	39	32	32	5	5
Primaria	39	25	11	5	2	2
Miahuatlán	95	85	37	29	10	10
Preescolar	35	28	25	25	5	5
Primaria	60	57	12	4	5	5
Minatitlán	723	669	468	373	77	77
Preescolar	405	379	340	340	50	50
Primaria	306	279	117	30	26	26
Secundaria	12	11	11	3	1	1
Misantla	483	432	322	267	67	67
Preescolar	308	274	253	253	47	47
Primaria	170	153	65	14	19	19
Secundaria	5	5	4	0 g/	1	1
Mixtla de Altamirano	87	81	51	29	8	8
Preescolar	37	36	25	25	4	4
Primaria	33	31	12	4	2	2
Secundaria	17	14	14	0 g/	2	2

**Alumnos inscritos, existencias, aprobados y egresados, personal docente y escuelas en educación del Consejo Nacional de Fomento Educativo a fin de cursos por municipio y nivel educativo Ciclo escolar 2007/08**

[Cuadro 6.13](#)

Municipio Nivel	Alumnos inscritos	Alumnos existencias	Alumnos aprobados	Alumnos egresados a/	Personal docente b/	Escuelas c/
Moloacán	89	71	34	18	7	7
Preescolar	13	10	9	9	2	2
Primaria	61	46	10	2	4	4
Secundaria	15	15	15	7	1	1
Naolinco	161	158	104	57	13	13
Preescolar	47	46	39	39	6	6
Primaria	97	95	48	10	6	6
Secundaria	17	17	17	8	1	1
Naranjal	35	33	19	14	2	2
Preescolar	14	14	14	14	1	1
Primaria	21	19	5	0 g/	1	1
Naranjos Amatlán	77	74	33	23	10	10
Preescolar	20	19	18	18	5	5
Primaria	57	55	15	5	5	5
Nautla	75	66	20	11	10	10
Preescolar	12	10	8	8	4	4
Primaria	63	56	12	3	6	6
Nogales	40	38	28	28	3	3
Preescolar	29	27	25	25	2	2
Primaria	11	11	3	3	1	1
Oluta	32	22	14	7	2	2
Preescolar	7	5	3	3	1	1
Primaria	25	17	11	4	1	1
Omealca	145	128	98	93	13	13
Preescolar	118	104	90	90	11	11
Primaria	27	24	8	3	2	2
Otatitlán	10	9	7	3	2	2
Preescolar	3	3	2	2	1	1
Primaria	7	6	5	1	1	1
Ozuluama de Mascareñas	148	140	112	80	21	21
Preescolar	77	71	61	61	13	13
Primaria	41	40	23	12	5	5
Secundaria	30	29	28	7	3	3

**Alumnos inscritos, existencias, aprobados y egresados, personal docente y escuelas en educación del Consejo Nacional de Fomento Educativo a fin de cursos por municipio y nivel educativo Ciclo escolar 2007/08**

[Cuadro 6.13](#)

Municipio Nivel	Alumnos inscritos	Alumnos existencias	Alumnos aprobados	Alumnos egresados a/	Personal docente b/	Escuelas c/
Pajapan	74	69	47	38	11	11
Preescolar	42	40	33	33	7	7
Primaria	32	29	14	5	4	4
Pánuco	205	205	143	126	30	30
Preescolar	134	134	118	118	21	21
Primaria	71	71	25	8	9	9
Papantla	115	111	68	51	17	17
Preescolar	56	55	45	45	11	11
Primaria	59	56	23	6	6	6
Paso de Ovejas	55	49	32	23	8	8
Preescolar	23	19	19	19	4	4
Primaria	32	30	13	4	4	4
Paso del Macho	614	577	394	282	64	63
Preescolar	287	275	243	243	36	36
Primaria	231	213	80	22	21	21
Secundaria	96	89	71	17	7	6
Perote	48	47	34	31	4	4
Preescolar	35	34	28	28	3	3
Primaria	13	13	6	3	1	1
Platón Sánchez	5	5	5	5	1	1
Preescolar	5	5	5	5	1	1
Playa Vicente	72	66	53	53	8	8
Preescolar	72	66	53	53	8	8
Pueblo Viejo	7	4	3	3	1	1
Preescolar	7	4	3	3	1	1
Puente Nacional	137	122	98	83	16	16
Preescolar	98	89	80	80	12	12
Primaria	39	33	18	3	4	4
Rafael Delgado	69	39	17	10	4	4
Preescolar	22	12	9	9	2	2
Primaria	47	27	8	1	2	2
Rafael Lucio	12	11	9	9	1	1
Preescolar	12	11	9	9	1	1

**Alumnos inscritos, existencias, aprobados y egresados, personal docente y escuelas en educación del Consejo Nacional de Fomento Educativo a fin de cursos por municipio y nivel educativo Ciclo escolar 2007/08**

[Cuadro 6.13](#)

Municipio Nivel	Alumnos inscritos	Alumnos existencias	Alumnos aprobados	Alumnos egresados a/	Personal docente b/	Escuelas c/
Saltabarranca	41	34	25	19	8	8
Preescolar	15	12	12	12	4	4
Primaria	26	22	13	7	4	4
San Andrés Tenejapan	68	65	41	31	5	5
Preescolar	37	35	31	31	3	3
Primaria	25	24	4	0 g/	1	1
Secundaria	6	6	6	0 g/	1	1
San Andrés Tuxtla	791	726	466	354	70	69
Preescolar	375	334	293	293	40	40
Primaria	335	315	105	39	25	25
Secundaria	81	77	68	22	5	4
San Juan Evangelista	132	125	88	61	19	19
Preescolar	55	49	44	44	11	11
Primaria	54	53	22	8	7	7
Secundaria	23	23	22	9	1	1
San Rafael	89	80	57	49	9	9
Preescolar	64	57	48	48	7	7
Primaria	25	23	9	1	2	2
Santiago Sochiapan	61	57	35	27	9	9
Preescolar	32	32	26	26	6	6
Primaria	24	20	4	1	2	2
Secundaria	5	5	5	0 g/	1	1
Santiago Tuxtla	481	444	292	207	61	58
Preescolar	185	168	157	157	32	32
Primaria	215	198	78	27	22	22
Secundaria	81	78	57	23	7	4
Sayula de Alemán	192	176	127	84	30	30
Preescolar	89	79	67	67	16	16
Primaria	98	92	55	17	13	13
Secundaria	5	5	5	0 g/	1	1
Soconusco	21	19	9	4	2	2
Primaria	21	19	9	4	2	2
Sochiapa	54	51	33	23	3	3
Preescolar	18	17	16	16	2	2
Primaria	36	34	17	7	1	1



**Alumnos inscritos, existencias, aprobados y egresados, personal docente y escuelas en educación del Consejo Nacional de Fomento Educativo a fin de cursos por municipio y nivel educativo Ciclo escolar 2007/08**

[Cuadro 6.13](#)

Municipio Nivel	Alumnos inscritos	Alumnos existencias	Alumnos aprobados	Alumnos egresados a/	Personal docente b/	Escuelas c/
Soledad Atzompa	148	131	84	56	13	13
Preescolar	58	52	49	49	9	9
Primaria	90	79	35	7	4	4
Soledad de Doblado	269	256	143	102	36	35
Preescolar	116	107	83	83	20	20
Primaria	134	132	47	16	14	14
Secundaria	19	17	13	3	2	1
Soteapan	153	139	105	71	16	16
Preescolar	62	59	55	55	9	9
Primaria	62	53	25	7	6	6
Secundaria	29	27	25	9	1	1
Tamalín	49	49	27	19	5	5
Preescolar	13	13	12	12	3	3
Primaria	36	36	15	7	2	2
Tamiahua	193	190	135	122	24	24
Preescolar	144	141	116	116	20	20
Primaria	49	49	19	6	4	4
Tampico Alto	150	147	115	97	19	19
Preescolar	103	100	89	89	13	13
Primaria	37	37	18	8	5	5
Secundaria	10	10	8	0 g/	1	1
Tancoco	18	16	13	13	2	2
Preescolar	18	16	13	13	2	2
Tantima	38	36	31	25	5	5
Preescolar	27	25	22	22	4	4
Primaria	11	11	9	3	1	1
Tantoyuca	284	282	182	134	34	34
Preescolar	142	142	122	122	21	21
Primaria	134	132	52	12	12	12
Secundaria	8	8	8	0 g/	1	1
Tatahuicapan de Juárez	51	49	32	20	9	9
Preescolar	21	20	15	15	5	5
Primaria	30	29	17	5	4	4

**Alumnos inscritos, existencias, aprobados y egresados, personal docente y escuelas en educación del Consejo Nacional de Fomento Educativo a fin de cursos por municipio y nivel educativo Ciclo escolar 2007/08**

[Cuadro 6.13](#)

Municipio Nivel	Alumnos inscritos	Alumnos existencias	Alumnos aprobados	Alumnos egresados a/	Personal docente b/	Escuelas c/
Tatatila	187	180	128	70	16	16
Preescolar	61	56	54	54	9	9
Primaria	126	124	74	16	7	7
Tecolutla	58	57	33	22	11	11
Preescolar	19	19	16	16	6	6
Primaria	39	38	17	6	5	5
Tehuipango	174	162	118	83	13	13
Preescolar	87	82	73	73	8	8
Primaria	83	76	41	10	4	4
Secundaria	4	4	4	0 g/	1	1
Tempoal	173	173	92	69	28	28
Preescolar	76	76	58	58	18	18
Primaria	97	97	34	11	10	10
Tenampa	59	55	45	43	5	5
Preescolar	43	42	40	40	4	4
Primaria	16	13	5	3	1	1
Tenochtitlán	166	154	96	66	16	16
Preescolar	63	56	48	48	9	9
Primaria	85	81	32	11	6	6
Secundaria	18	17	16	7	1	1
Teocelo	26	25	15	12	3	3
Preescolar	13	12	9	9	2	2
Primaria	13	13	6	3	1	1
Tepatlaxco	87	83	57	51	9	9
Preescolar	57	54	49	49	7	7
Primaria	30	29	8	2	2	2
Tepetlán	112	99	70	52	11	11
Preescolar	44	39	36	36	6	6
Primaria	43	42	17	7	4	4
Secundaria	25	18	17	9	1	1
Tequila	184	170	124	109	15	15
Preescolar	126	118	102	102	12	12
Primaria	58	52	22	7	3	3

**Alumnos inscritos, existencias, aprobados y egresados, personal docente y escuelas en educación del Consejo Nacional de Fomento Educativo a fin de cursos por municipio y nivel educativo Ciclo escolar 2007/08**

[Cuadro 6.13](#)

Municipio Nivel	Alumnos inscritos	Alumnos existencias	Alumnos aprobados	Alumnos egresados a/	Personal docente b/	Escuelas c/
Texcatepec	21	21	9	7	3	3
Preescolar	11	11	7	7	2	2
Primaria	10	10	2	0 g/	1	1
Texhuacán	47	44	32	28	8	8
Preescolar	31	29	26	26	5	5
Primaria	16	15	6	2	3	3
Texistepec	268	225	151	81	29	29
Preescolar	76	66	57	57	16	16
Primaria	150	122	63	18	10	10
Secundaria	42	37	31	6	3	3
Tezonapa	230	210	146	129	26	26
Preescolar	159	142	121	121	20	20
Primaria	71	68	25	8	6	6
Tierra Blanca	585	537	361	287	69	69
Preescolar	317	292	259	259	41	41
Primaria	244	223	96	27	27	27
Secundaria	24	22	6	1	1	1
Tehuacán	220	209	158	128	26	26
Preescolar	135	128	119	119	17	17
Primaria	64	61	25	7	7	7
Secundaria	21	20	14	2	2	2
Tlacolulan	324	304	214	121	28	25
Preescolar	87	81	74	74	11	11
Primaria	141	139	62	20	11	11
Secundaria	96	84	78	27	6	3
Tlacotalpan	236	225	156	109	41	40
Preescolar	108	103	86	86	22	22
Primaria	83	77	31	10	16	16
Secundaria	45	45	39	13	3	2
Tlacotepec de Mejía	23	21	21	21	2	2
Preescolar	23	21	21	21	2	2
Tlachichilco	130	127	89	57	16	15
Preescolar	50	48	45	45	9	9
Primaria	54	54	19	3	5	5
Secundaria	26	25	25	9	2	1

**Alumnos inscritos, existencias, aprobados y egresados, personal docente y escuelas en educación del Consejo Nacional de Fomento Educativo a fin de cursos por municipio y nivel educativo Ciclo escolar 2007/08**

[Cuadro 6.13](#)

Municipio Nivel	Alumnos inscritos	Alumnos existencias	Alumnos aprobados	Alumnos egresados a/	Personal docente b/	Escuelas c/
Tlalixcoyan	425	372	255	204	53	51
Preescolar	236	218	182	182	35	35
Primaria	121	109	50	14	13	13
Secundaria	68	45	23	8	5	3
Tlaltetela	343	308	179	104	35	33
Preescolar	86	74	69	69	14	14
Primaria	220	200	77	20	17	17
Secundaria	37	34	33	15	4	2
Tlapacoyan	45	31	24	22	5	5
Preescolar	30	23	21	21	4	4
Primaria	15	8	3	1	1	1
Tlaquilpa	99	95	82	80	9	9
Preescolar	94	90	80	80	8	8
Primaria	5	5	2	0 g/	1	1
Tomatlán	38	37	24	20	3	3
Preescolar	17	16	15	15	2	2
Primaria	21	21	9	5	1	1
Tonayán	6	5	5	5	1	1
Preescolar	6	5	5	5	1	1
Totutla	137	127	94	81	15	15
Preescolar	93	87	76	76	11	11
Primaria	44	40	18	5	4	4
Tres Valles	176	153	111	106	17	16
Preescolar	112	101	88	88	12	12
Primaria	30	25	10	3	3	3
Secundaria	34	27	13	15	2	1
Tuxpan	124	118	90	84	16	16
Preescolar	91	87	81	81	13	13
Primaria	23	23	6	2	2	2
Secundaria	10	8	3	1	1	1
Ursulo Galván	33	29	23	23	3	3
Preescolar	33	29	23	23	3	3
Uxpanapa	429	389	266	219	47	47
Preescolar	252	232	198	198	34	34
Primaria	177	157	68	21	13	13

**Alumnos inscritos, existencias, aprobados y egresados, personal docente y escuelas en educación del Consejo Nacional de Fomento Educativo a fin de cursos por municipio y nivel educativo Ciclo escolar 2007/08**

[Cuadro 6.13](#)

Municipio Nivel	Alumnos inscritos	Alumnos existencias	Alumnos aprobados	Alumnos egresados a/	Personal docente b/	Escuelas c/
Vega de Alatorre	90	72	50	45	11	11
Preescolar	60	49	43	43	8	8
Primaria	30	23	7	2	3	3
Veracruz	134	107	74	47	6	6
Preescolar	60	50	39	39	4	4
Primaria	74	57	35	8	2	2
Villa Aldama	14	14	8	5	2	2
Preescolar	6	6	5	5	1	1
Primaria	8	8	3	0 g/	1	1
Xalapa	145	92	68	58	5	5
Preescolar	88	56	51	51	3	3
Primaria	57	36	17	7	2	2
Xico	200	193	100	76	19	19
Preescolar	69	67	62	62	7	7
Primaria	123	120	33	10	11	11
Secundaria	8	6	5	4	1	1
Xoxocotla	45	40	31	29	5	5
Preescolar	35	30	28	28	4	4
Primaria	10	10	3	1	1	1
Yanga	30	24	20	20	3	3
Preescolar	30	24	20	20	3	3
Yecuatla	116	105	76	63	21	21
Preescolar	68	62	57	57	14	14
Primaria	48	43	19	6	7	7
Zacualpan	107	100	64	47	15	15
Preescolar	52	48	43	43	9	9
Primaria	55	52	21	4	6	6
Zaragoza	49	48	46	46	2	2
Preescolar	49	48	46	46	2	2
Zentla	337	320	242	180	35	34
Preescolar	183	173	154	154	21	21
Primaria	112	108	50	15	11	11
Secundaria	42	39	38	11	3	2

**Alumnos inscritos, existencias, aprobados y egresados, personal docente y escuelas en educación del Consejo Nacional de Fomento Educativo a fin de cursos por municipio y nivel educativo Ciclo escolar 2007/08**

[Cuadro 6.13](#)

Municipio Nivel	Alumnos inscritos	Alumnos existencias	Alumnos aprobados	Alumnos egresados a/	Personal docente b/	Escuelas c/
Zongolica	412	392	293	269	53	53
Preescolar	320	302	260	260	43	43
Primaria	92	90	33	9	10	10
Zontecomatlán de López y Fuentes	33	33	22	22	5	5
Preescolar	27	27	21	21	4	4
Primaria	6	6	1	1	1	1
Zozocolco de Hidalgo	20	17	14	14	3	3
Preescolar	20	17	14	14	3	3
Resto de los municipios	0	0	0	0	0	0

Nota: El Sistema Educativo Nacional proporciona el servicio a niños y jóvenes con edad para cursar educación preescolar, primaria y posprimaria o secundaria por medio de diversos programas, modalidades y proyectos diferentes a la educación normal, en microlocalidades del medio rural; campamentos que concentran temporalmente a familias jornaleras agrícolas migrantes, y en zonas suburbanas, en donde, la apertura, duración y conclusión de cursos; además de sus controles y métodos de evaluación, no tienen las mismas características que en la educación básica regular de acuerdo con la normatividad de la Secretaría de Educación Pública.

Algunos municipios pueden aparecer o desaparecer y/o sus escuelas y/o niveles de acuerdo a la actualización y a la modalidad de sus proyectos de estudio, situaciones administrativas, así como su demanda.

a/ En el nivel preescolar se refiere a alumnos promovidos.

b/ Comprende instructores comunitarios y capacitadores tutores.

c/ Se refiere a espacios acondicionados para impartir las clases correspondientes.

d/ Comprende: agrícola migrante, cursos comunitarios, CONAFE infantil, CONAFE indígena y CONAFE itinerante.

e/ Comprende: agrícola migrante, cursos comunitarios, CONAFE indígena y CONAFE itinerante.

f/ Se refiere a educación posprimaria.

g/ No presenta datos, debido a que aún no egresa la primera generación o no hubo egresados en este curso.

Fuente: Secretaría de Educación del Gobierno del Estado. Unidad de Planeación, Evaluación y Control Educativo; Subdirección de Estadística, Departamento de Análisis y Desarrollo.

**Alumnos inscritos, egresados y titulados en educación superior por modalidad y nivel educativo  
Ciclo escolar 2007/08**

[Cuadro 6.14](#)

Modalidad Nivel	Alumnos inscritos a/	Alumnos egresados	Alumnos titulados
<b>Total</b>	<b>192,693</b>	<b>28,079</b>	<b>16,853</b>
Modalidad escolarizada	134,790	21,487	14,653
Técnico superior universitario	2,135	580	69
Licenciatura	126,272	18,638	13,472
Educación normal	4,591	1,143	1,051
Universitaria y tecnológica	121,681	17,495	12,421
Posgrado	6,383	2,269	1,112
Especialidad	735	450	217
Maestría	5,242	1,756	883
Doctorado	406	63	12
Modalidad no escolarizada	57,903	6,592	2,200
Técnico superior universitario	34	0	0
Licenciatura	55,328	5,773	1,997
Educación normal	259	79	121
Universitaria y tecnológica	55,069	5,694	1,876
Posgrado	2,541	819	203
Especialidad	120	54	46
Maestría	2,121	675	150
Doctorado	300	90	7

a/ Comprende primer ingreso y reingresos a inicio de cursos.

Fuente: Secretaría de Educación del Gobierno del Estado. Unidad de Planeación, Evaluación y Control Educativo; Subdirección de Estadística, Departamento de Análisis y Desarrollo.

Universidad Veracruzana. Dirección de Planeación Institucional.

Instituto Veracruzano de Educación Superior. Dirección General; Subdirección de Planeación, Vinculación y Control Educativo.

**Alumnos inscritos, egresados y titulados en educación superior del nivel técnico universitario de la modalidad escolarizada por municipio, institución y carrera  
Ciclo escolar 2007/08**

[Cuadro 6.15](#)

Municipio Institución Carrera	Alumnos inscritos a/	Alumnos egresados	Alumnos titulados
<b>Estado</b>	<b>2,135</b>	<b>580</b>	<b>69</b>
Acayucan	20	12	1
Universidad Veracruzana	20	12	1
Manejo de la vida silvestre b/	20	12	1
Boca del Río	130	47	1
Universidad Veracruzana	66	24	0
Gestión aduanal	36	24	0
Histopatólogo embalsamador	30	0	0
Instituto Tecnológico del Mar Número 1	64	23	1
Buceo industrial	64	23	1
Buceo deportivo y recreativo	0	ND	0
Córdoba	13	1	3
Centro de Estudios Superiores de Córdoba	13	1	3
Sistemas computacionales	13	1	3
Cuitláhuac	818	261	0
Universidad Tecnológica del Centro de Veracruz	818	261	0
Tecnologías de la información y comunicación			
área informática	247	75	0
Comercialización	241	81	0
Mantenimiento industrial	221	67	0
Tecnología de alimentos	109	38	0
Gutiérrez Zamora	252	0	0
Universidad Tecnológica de Gutiérrez Zamora	252	0	0
Mantenimiento industrial	158	0	0
Turismo	64	0	0
Agrobiotecnología	30	0	0
Minatitlán	54	19	6
Universidad Veracruzana	54	19	6
Prótesis dental	54	19	6
Nanchital de Lázaro Cárdenas del Río	639	173	20



**Alumnos inscritos, egresados y titulados en educación superior del nivel técnico universitario de la modalidad escolarizada por municipio, institución y carrera  
Ciclo escolar 2007/08**

[Cuadro 6.15](#)

Municipio Institución Carrera	Alumnos inscritos a/	Alumnos egresados	Alumnos titulados
Universidad Tecnológica del Sureste de Veracruz	639	173	20
Mantenimiento industrial	197	62	0
Tecnologías de la información y comunicación	191	53	0
Electrónica y automatización	142	30	0
Química industrial	109	28	0
Informática c/	0	0	20
Poza Rica de Hidalgo	28	14	6
Universidad Veracruzana	28	14	6
Prótesis dental	28	14	6
Tierra Blanca	ND	ND	0
Instituto Tecnológico Superior de Tierra Blanca	ND	ND	0
Ingeniería industrial c/	ND	ND	0
Veracruz	42	14	10
Universidad Veracruzana	42	14	10
Radiología	39	14	10
Apicultura	3	0	0
Xalapa	139	39	22
Universidad Veracruzana	123	39	22
Prótesis dental	76	24	10
Radiología	36	15	11
Control de calidad en cafecultura	11	ND	1
Centro de Estudios Superiores en Alta Tecnología	16	0	0
Sistemas computacionales	16	0	0

**Alumnos inscritos, egresados y titulados en educación superior del nivel técnico universitario de la modalidad escolarizada por municipio, institución y carrera  
Ciclo escolar 2007/08**

[Cuadro 6.15](#)

Municipio Institución Carrera	Alumnos inscritos a/	Alumnos egresados	Alumnos titulados
Universidad Atenas Veracruzana	0	ND	0
Sistemas computacionales	0	ND	0
Resto de los municipios	0	0	0

Nota: El nivel técnico superior universitario es conocido también como profesional asociado y se refiere a estudios de nivel superior cuyo antecedente obligatorio es el bachillerato o equivalente; su duración mínima es de dos años y la máxima de tres. Cuando una carrera no presenta datos de egresados, es porque aún no egresa la generación o no hubo egresados en el ciclo escolar correspondiente; los titulados, están en función del interés de los egresados y de las normas o políticas de las instituciones. Algunos municipios e instituciones aparecen o desaparecen así como sus carreras de acuerdo a la actualización y a la modalidad de sus planes de estudio, a situaciones administrativas, a su demanda, así como a los requisitos de validez de su oferta académica por las instancias normativas.

a/ Comprende primer ingreso y reingresos a inicio de cursos.

b/ Incluye alumnos del programa de Extensión con sede en el municipio de Catemaco.

c/ Estas carreras se encuentran en proceso de baja temporal o liquidación, por lo que pueden no presentar alumnos inscritos y egresados.

Fuente: Secretaría de Educación del Gobierno del Estado. Unidad de Planeación, Evaluación y Control Educativo; Subdirección de Estadística, Departamento de Análisis y Desarrollo.

Universidad Veracruzana. Dirección de Planeación Institucional.

**Alumnos inscritos, egresados y titulados en educación superior del nivel licenciatura de educación normal de la modalidad escolarizada por municipio, escuela y carrera  
Ciclo escolar 2007/08**

[Cuadro 6.16](#)

Municipio Escuela Carrera	Alumnos inscritos a/	Alumnos egresados	Alumnos titulados
<b>Estado</b>	<b>4,591</b>	<b>1,143</b>	<b>1,051</b>
Boca del Río	201	58	58
Escuela Normal La Paz de Veracruz, AC	201	58	58
Educación primaria	101	27	27
Educación preescolar	79	22	22
Educación especial	21	9	9
Coatzacoalcos	147	32	32
Escuela Normal Margarita Olivo Lara, SC	97	32	32
Educación preescolar	97	32	32
Instituto Villa del Espíritu Santo	50	0	0
Educación primaria	25	0	0
Educación preescolar	25	0	0
Minatitlán	258	64	60
Escuela Normal Manuel C. Tello, AC	258	64	60
Educación primaria	176	47	47
Educación preescolar	82	17	13
Orizaba	662	156	155
Instituto Atenas de Orizaba, SC	290	66	61
Educación preescolar	212	51	47
Educación especial	78	15	14
Escuela Normal Martha Christlieb	143	40	40
Educación primaria	143	40	40
Colegio Lancaster, AC	116	26	30
Educación preescolar	116	26	30
Escuela Superior de Educación Física de Orizaba	113	24	24
Educación física	113	24	24
Tantoyuca	197	49	49
Centro de Estudios Superiores de Educación Rural Luis Hidalgo Monroy	197	49	49
Educación primaria	197	49	49

**Alumnos inscritos, egresados y titulados en educación superior del nivel licenciatura de educación normal de la modalidad escolarizada por municipio, escuela y carrera  
Ciclo escolar 2007/08**

[Cuadro 6.16](#)

Municipio Escuela Carrera	Alumnos inscritos a/	Alumnos egresados	Alumnos titulados
Tlacotalpan	304	70	70
Escuela Normal Juan Enríquez	304	70	70
Educación preescolar	216	50	50
Educación primaria	88	20	20
Tuxpan	452	106	106
Centro Regional de Educación Normal Dr. Gonzalo Aguirre Beltrán	452	106	106
Educación primaria	227	59	59
Educación preescolar	225	47	47
Veracruz	182	129	35
Escuela Normal Preescolar María de la Luz Serradel	182	129	35
Educación preescolar	182	129	35
Xalapa	2,188	479	486
Escuela Normal Veracruzana Enrique C. Rébsamen	1,190	272	290
Educación preescolar	315	75	63
Educación especial	289	72	72
Educación primaria	257	54	81
Educación física	215	48	49
Educación secundaria b/	114	23	25
Escuela Normal de Veracruz Carlos A. Carrillo	358	76	72
Educación primaria	168	38	37
Educación preescolar	150	30	28
Educación especial	40	8	7
Escuela Normal Superior Veracruzana Dr. Manuel Suárez Trujillo	245	49	46
Educación secundaria c/	245	49	46
Instituto de Educación Superior Simón Bolívar, SC	233	51	49
Educación secundaria d/	233	51	49

**Alumnos inscritos, egresados y titulados en educación superior del nivel licenciatura de educación normal de la modalidad escolarizada por municipio, escuela y carrera  
Ciclo escolar 2007/08**

[Cuadro 6.16](#)

Municipio Escuela Carrera	Alumnos inscritos a/	Alumnos egresados	Alumnos titulados
Centro Educativo Siglo XXI, Las Ánimas, SC	162	31	29
Educación primaria	85	18	18
Educación preescolar	77	13	11
Resto de los municipios	0	0	0

Nota: La información se refiere a cursos ordinarios. Puede darse en algunas instituciones un mayor número de titulados respecto a los egresados, debido a que incluye alumnos de periodos anteriores. Cuando una carrera no presenta datos de egresados, es porque aún no egresa la generación o no hubo egresados en el ciclo escolar correspondiente; los titulados, están en función del interés de los egresados y de las normas o políticas de las instituciones. En algunas escuelas pueden aparecer o desaparecer carreras o especializaciones de acuerdo a la actualización y a la modalidad de sus planes de estudio, a situaciones administrativas, a su demanda, así como a los requisitos de validez de su oferta académica por las instancias normativas.

a/ Comprende primer ingreso y reingresos a inicio de cursos.

b/ Se refiere a la especialización en el área de telesecundaria.

c/ Comprende: especializaciones en el área de biología, español, historia, matemáticas y telesecundaria.

d/ Comprende: especializaciones en el área de biología, español, física, formación cívica y ética, geografía, historia, inglés, matemáticas, química y telesecundaria.

Fuente: Secretaría de Educación del Gobierno del Estado. Unidad de Planeación, Evaluación y Control Educativo; Subdirección de Estadística, Departamento de Análisis y Desarrollo.

**Alumnos inscritos, egresados y titulados en educación superior del nivel licenciatura universitaria y tecnológica de la modalidad escolarizada por municipio, institución y carrera  
Ciclo escolar 2007/08**

[Cuadro 6.17](#)

Municipio Institución Carrera	Alumnos inscritos a/	Alumnos egresados	Alumnos titulados
<b>Estado</b>	<b>121,681</b>	<b>17,495</b>	<b>12,421</b>
Acayucan	2,072	382	256
Instituto Tecnológico Superior de Acayucan	1,554	286	63
Informática	712	133	44
Ingeniería en sistemas computacionales	534	86	9
Ingeniería en bioquímica	308	67	10
Colegio de Altos Estudios de Acayucan, Veracruz	304	78	181
Pedagogía	161	33	87
Derecho	74	19	32
Contaduría	41	10	30
Sistemas computacionales e informática	28	16	32
Universidad Veracruzana	214	18	12
Ingeniería en sistemas de producción agropecuaria	214	18	12
Álamo Temapache	1,219	203	110
Instituto Tecnológico Superior de Álamo Temapache	1,170	203	110
Administración	388	76	62
Ingeniería en sistemas computacionales	353	77	31
Ingeniería industrial	231	0	0
Ingeniería en industrias alimentarias	198	50	17
Centro de Estudios Universitarios del Norte de Veracruz, AC	28	0	0
Contaduría pública	12	ND	0
Ingeniería industrial administrador	11	0	0
Administración de empresas	5	0	0
Universidad Huasteca Veracruzana	21	0	0
Administración de empresas	12	0	0
Informática	9	0	0
Alvarado	1,185	85	101
Heroica Escuela Naval Militar	699	85	101
Ingeniería en ciencias navales	699	85	101

**Alumnos inscritos, egresados y titulados en educación superior del nivel licenciatura universitaria y tecnológica de la modalidad escolarizada por municipio, institución y carrera  
Ciclo escolar 2007/08**

[Cuadro 6.17](#)

Municipio Institución Carrera	Alumnos inscritos a/	Alumnos egresados	Alumnos titulados
Instituto Tecnológico Superior del Mar de Alvarado	486	ND	0
Ingeniería en sistemas computacionales	200	ND	0
Ingeniería industrial	168	0	0
Ingeniería mecánica	118	ND	0
Amatlán de los Reyes	456	36	65
Universidad Veracruzana	456	36	65
Biología	261	10	34
Ingeniería en agronomía	195	26	31
Banderilla	88	0	0
Instituto Universitario Veracruzano	88	0	0
Pedagogía	37	0	0
Derecho	26	0	0
Administración financiera	17	0	0
Administración pública	8	0	0
Boca del Río	9,914	1,469	1,329
Universidad Veracruzana	5,116	692	775
Contaduría	788	120	172
Ingeniería civil	785	152	73
Ingeniería mecánica eléctrica	674	111	74
Cirujano dentista	580	ND	105
Pedagogía	507	82	90
Educación física, deporte y recreación	398	36	43
Ciencias de la comunicación	378	25	110
Ingeniería química	367	82	51
Ingeniería en electrónica y comunicaciones	327	47	41
Ingeniería naval	159	21	6
Ingeniería topográfica geodésica	124	16	10
Ingeniería metalúrgica y ciencia de los materiales	29	0	0
Universidad Villa Rica	1,591	229	151
Médico cirujano	515	80	79
Derecho	211	25	9
Administración	180	36	4
Arquitectura	108	15	8
Cirujano dentista	104	0	0
Psicología	100	15	11
Mercadotecnia	88	0	0
Ciencias de la comunicación	85	16	13
Contaduría	85	25	5
Ingeniería civil	75	6	5
Computación y sistemas	40	11	17

**Alumnos inscritos, egresados y titulados en educación superior del nivel licenciatura universitaria y tecnológica de la modalidad escolarizada por municipio, institución y carrera  
Ciclo escolar 2007/08**

[Cuadro 6.17](#)

Municipio Institución Carrera	Alumnos inscritos a/	Alumnos egresados	Alumnos titulados
Instituto Tecnológico del Mar Número 1	1,503	273	79
Administración	704	167	38
Biología	274	34	22
Ingeniería mecánica	222	30	7
Ingeniería civil	108	13	3
Ingeniería en pesquerías	69	17	7
Ingeniería naval	66	12	2
Ingeniería acuicultura	31	0	0
Ingeniería en industrias alimentarias	29	0	0
Centro de Estudios Cristóbal Colón, AC	1,003	153	187
Mercado y negocios internacionales	258	41	47
Administración de empresas turísticas b/	166	31	46
Médico cirujano	140	0	0
Contaduría pública	134	21	46
Administración	127	24	27
Mercadotecnia estratégica	110	26	16
Economía	68	10	5
Centro de Estudios Gestalt para el Diseño, AC	316	37	14
Diseño gráfico	118	12	3
Diseño y mercadotecnia en modas	90	13	8
Arquitectura de interiores	68	12	3
Diseño e industria de la moda	40	0	0
Instituto Leonardo Bravo, AC	160	45	115
Contaduría pública	67	24	51
Turismo	59	13	18
Administración industrial	20	8	46
Derecho	14	0	0
Escuela Superior de Negocios, SC	145	33	8
Derecho	44	5	0
Administración de negocios	31	7	0
Mercadotecnia	27	0	0
Contaduría pública e impuestos	16	12	1
Contaduría pública y finanzas	10	ND	0
Ingeniería en sistemas computacionales	10	4	0
Contaduría pública y comercio internacional	7	5	7
UNE Universidad Empresarial	55	0	0
Diseño y comunicación gráfica	21	0	0
Psicopedagogía	14	0	0
Contaduría pública y administración de negocios	12	0	0
Psicología de negocios	8	0	0
Centro de Estudios Veracruz	25	7	0



**Alumnos inscritos, egresados y titulados en educación superior del nivel licenciatura universitaria y tecnológica de la modalidad escolarizada por municipio, institución y carrera  
Ciclo escolar 2007/08**

[Cuadro 6.17](#)

Municipio Institución Carrera	Alumnos inscritos a/	Alumnos egresados	Alumnos titulados
Mercadotecnia y publicidad	14	ND	0
Administración de empresas	11	7	0
<b>Camerino Z. Mendoza</b>	<b>1,017</b>	<b>228</b>	<b>131</b>
Universidad Veracruzana	823	172	131
Médico cirujano	435	100	81
Ingeniería mecánica eléctrica	388	72	50
Universidad del Golfo de México	194	56	0
Psicología	93	15	0
Pedagogía	40	20	0
Derecho	21	4	0
Diseño y comunicación visual	20	11	0
Administración b/	10	6	0
Contaduría	10	0	0
<b>Cerro Azul</b>	<b>2,088</b>	<b>289</b>	<b>289</b>
Instituto Tecnológico de Cerro Azul	2,088	289	289
Ingeniería industrial	564	68	68
Ingeniería en sistemas computacionales	399	67	67
Ingeniería electromecánica	361	42	42
Contaduría pública	246	41	41
Informática	234	44	44
Ingeniería civil	182	27	27
Administración	102	0	0
<b>Coatzacoalcos</b>	<b>10,460</b>	<b>1,202</b>	<b>619</b>
Universidad Veracruzana	2,654	381	252
Contaduría	763	124	97
Ingeniería química	547	83	40
Ingeniería mecánica eléctrica	470	65	35
Ingeniería civil	431	46	26
Administración de empresas	376	63	54
Ingeniería ambiental	34	0	0
Ingeniería petrolera	33	0	0

**Alumnos inscritos, egresados y titulados en educación superior del nivel licenciatura universitaria y tecnológica de la modalidad escolarizada por municipio, institución y carrera  
Ciclo escolar 2007/08**

[Cuadro 6.17](#)

Municipio Institución Carrera	Alumnos inscritos a/	Alumnos egresados	Alumnos titulados
Instituto Tecnológico Superior de Coatzacoalcos	2,314	ND	0
Informática	651	ND	0
Ingeniería en sistemas computacionales	312	0	0
Ingeniería química	291	0	0
Ingeniería bioquímica c/	269	ND	0
Ingeniería mecánica	266	ND	0
Ingeniería eléctrica	197	ND	0
Administración	120	0	0
Ingeniería mecatrónica	116	0	0
Ingeniería electrónica	92	0	0
Universidad de Sotavento, AC	1,490	285	113
Educación física	326	66	0
Psicología	204	32	4
Ingeniería en sistemas computacionales	173	46	43
Ciencias de la comunicación	172	30	13
Arquitectura	138	27	4
Derecho	107	13	16
Ingeniería industrial	98	5	3
Pedagogía	94	24	8
Administración	85	20	10
Informática	48	12	6
Contaduría	45	10	6
Centro Universitario Istmoamericano	1,382	141	19
Pedagogía	366	41	0
Ciencias de la comunicación	254	30	0
Administración de empresas	246	18	0
Derecho	228	28	12
Mercadotecnia	197	16	7
Informática	91	8	0
Universidad Villa Rica	589	37	11
Derecho	195	5	8
Ciencias de la educación	147	15	0
Administración	146	10	2
Contaduría	43	ND	1
Computación y sistemas	37	7	0
Tecnologías de información y negocios	21	0	0

**Alumnos inscritos, egresados y titulados en educación superior del nivel licenciatura universitaria y tecnológica de la modalidad escolarizada por municipio, institución y carrera  
Ciclo escolar 2007/08**

[Cuadro 6.17](#)

Municipio Institución Carrera	Alumnos inscritos a/	Alumnos egresados	Alumnos titulados
Centro Universitario de Coahuila	492	82	95
Ciencias de la educación	88	6	6
Ingeniería en sistemas computacionales	88	23	32
Comunicación	64	8	8
Administración de empresas	59	6	7
Derecho	56	4	4
Comercio internacional	54	2	3
Ingeniería en electrónica y comunicaciones	33	8	8
Contaduría pública	25	8	10
Psicología	14	6	6
Informática administrativa	11	11	11
Universidad del Golfo de México	445	104	107
Psicología	142	20	31
Pedagogía	114	47	33
Administración de empresas turísticas	99	15	20
Informática	55	8	9
Derecho	35	14	14
Centro de Estudios Superiores Leona Vicario	298	116	0
Ciencias de la educación	298	116	0
Universidad Istmoamericana	292	0	0
Psicología organizacional	123	0	0
Ingeniería en sistemas computacionales	122	0	0
Administración turística	31	0	0
Diseño gráfico	16	0	0
Centro de Estudios Superiores del Atlántico	190	0	0
Derecho	63	0	0
Pedagogía	53	0	0
Contaduría	25	0	0
Administración de empresas	24	0	0
Informática administrativa	11	0	0
Ingeniería industrial	8	0	0
Ingeniería en sistemas computacionales	6	0	0
Instituto Educativo Margarita Olivo Lara, SC	83	0	0
Gastronomía	83	0	0
Instituto de Estudios Superiores Juan Bosco	60	10	0
Ciencias de la educación	60	10	0

**Alumnos inscritos, egresados y titulados en educación superior del nivel licenciatura universitaria y tecnológica de la modalidad escolarizada por municipio, institución y carrera  
Ciclo escolar 2007/08**

[Cuadro 6.17](#)

Municipio Institución Carrera	Alumnos inscritos a/	Alumnos egresados	Alumnos titulados
Instituto Tecnológico de Estudios Superiores René Descartes	57	42	20
Pedagogía	18	11	6
Derecho	13	5	5
Administración de empresas	11	6	0
Administración turística	5	9	0
Ciencias de la comunicación	5	5	0
Sistemas computacionales administrativos	5	6	9
Escuela Superior de Ingeniería Ambiental y Procesos Industriales	51	0	0
Ingeniería química en el área de hidrocarburos	27	0	0
Ingeniería ambiental	14	0	0
Ingeniería mecatrónica en el área de procesos industriales	10	0	0
Universidad Pedagógica Nacional	38	ND	2
Intervención educativa	38	ND	2
Universidad Tecnológica del Sureste	25	4	0
Ingeniería en sistemas computacionales	25	4	0
Córdoba	4,563	717	443
Universidad Paccioli de Córdoba	2,208	409	279
Pedagogía	741	155	104
Derecho	488	86	58
Administración de empresas	378	54	15
Contaduría pública	329	57	55
Informática administrativa	272	57	47
Universidad del Golfo de México	1,053	195	74
Psicología	204	31	19
Ciencias de la comunicación	181	45	11
Derecho	94	28	21
Administración de empresas turísticas	89	18	1
Educación física	88	0	0
Arquitectura	78	16	1
Diseño y comunicación visual	76	8	0
Pedagogía	58	17	8
Ingeniería industrial	57	9	2
Administración de empresas	56	8	4
Contaduría	37	4	4
Informática	35	11	3
Universidad Veracruzana	559	10	27
Arquitectura	559	10	27

**Alumnos inscritos, egresados y titulados en educación superior del nivel licenciatura universitaria y tecnológica de la modalidad escolarizada por municipio, institución y carrera  
Ciclo escolar 2007/08**

[Cuadro 6.17](#)

Municipio Institución Carrera	Alumnos inscritos a/	Alumnos egresados	Alumnos titulados
Instituto Tecnológico y de Estudios Superiores de Monterrey Campus Central Veracruz	361	37	37
Ingeniería industrial y de sistemas	102	9	9
Comercio internacional	78	7	7
Administración de empresas	65	3	3
Mercadotecnia	46	7	7
Ingeniería en tecnologías computacionales	25	0	0
Ingeniería mecatrónica	14	0	0
Contaduría pública y finanzas	7	2	2
Ingeniería en sistemas computacionales	5	0	0
Ciencias de la comunicación	4	0	0
Administración financiera	3	0	0
Ingeniería civil	3	0	0
Ingeniería en biotecnología	3	0	0
Ingeniería en sistemas de información	2	0	0
Arquitectura	1	0	0
Economía	1	0	0
Ingeniería industrial	1	9	9
Ingeniería mecánica en administración	1	0	0
Centro de Estudios Superiores de Córdoba	247	54	26
Derecho	113	31	16
Administración de empresas	83	15	8
Contaduría	51	8	2
Instituto Universitario Puebla, SC	105	12	0
Lenguas extranjeras	31	0	0
Ingeniería civil	30	8	0
Ingeniería en sistemas computacionales	13	0	0
Derecho	12	4	0
Contaduría pública	10	0	0
Administración de empresas	9	0	0
Universidad del Valle de Orizaba	16	0	0
Negocios y comercio internacional	16	0	0
Centro de Estudios Superiores "Adolfo López Mateos"	14	0	0
Informática administrativa	14	0	0
Cosamaloapan de Carpio	1,139	180	41
Instituto Tecnológico Superior de Cosamaloapan	660	93	5
Informática	227	36	1
Ingeniería industrial	204	29	3
Ingeniería en sistemas computacionales	160	28	1
Ingeniería electrónica	69	0	0

**Alumnos inscritos, egresados y titulados en educación superior del nivel licenciatura universitaria y tecnológica de la modalidad escolarizada por municipio, institución y carrera  
Ciclo escolar 2007/08**

[Cuadro 6.17](#)

Municipio Institución Carrera	Alumnos inscritos a/	Alumnos egresados	Alumnos titulados
Universidad del Golfo de México	479	87	36
Pedagogía	144	28	19
Derecho	121	21	5
Administración de empresas	88	14	6
Contaduría pública	74	14	6
Psicología	38	10	0
Ciencias de la comunicación	14	ND	0
Coscomatepec	246	36	19
Universidad del Golfo de México	246	36	19
Pedagogía	95	18	11
Derecho	50	12	4
Administración de empresas	41	3	3
Contaduría pública	31	3	1
Psicología	29	0	0
Chicontepec	194	52	0
Universidad Huasteca Veracruzana	194	52	0
Pedagogía	96	21	0
Derecho	42	14	0
Informática	40	8	0
Administración de empresas	16	9	0
Espinal	107	0	0
Universidad Veracruzana	107	0	0
Gestión intercultural para el desarrollo	107	0	0
Huatusco	743	77	13
Instituto Tecnológico Superior de Huatusco	743	77	13
Ingeniería industrial	305	52	10
Ingeniería en electromecánica	169	0	0
Ingeniería en industrias alimentarias	153	25	3
Ingeniería en sistemas computacionales	116	0	0
Ixhuatlán de Madero	151	0	0
Universidad Veracruzana	151	0	0
Gestión intercultural para el desarrollo	151	0	0

**Alumnos inscritos, egresados y titulados en educación superior del nivel licenciatura universitaria y tecnológica de la modalidad escolarizada por municipio, institución y carrera  
Ciclo escolar 2007/08**

[Cuadro 6.17](#)

Municipio Institución Carrera	Alumnos inscritos a/	Alumnos egresados	Alumnos titulados
La Antigua	59	5	0
Centro Veracruzano de Educación Superior	59	5	0
Administración	24	0	0
Pedagogía	18	4	0
Informática	11	1	0
Derecho	6	0	0
Las Choapas	734	57	13
Instituto Tecnológico Superior de Las Choapas	734	57	13
Ingeniería industrial	372	0	0
Ingeniería electrónica	146	19	0
Ingeniería civil	118	20	6
Ingeniería en industrias alimentarias	98	18	7
Martínez de la Torre	777	382	16
Centro de Estudios Superiores de Martínez de la Torre, SC	394	304	0
Pedagogía	173	171	0
Educación física	63	55	0
Derecho	49	47	0
Administración de empresas	45	10	0
Contabilidad	27	19	0
Educación infantil	23	2	0
Mercadotecnia	14	0	0
Universidad del Golfo de México	383	78	16
Administración de empresas	98	19	2
Derecho	89	17	3
Pedagogía	70	11	5
Ciencias de la comunicación	44	15	0
Contaduría	43	9	0
Informática	39	7	6
Mecayapan	210	0	0
Universidad Veracruzana	210	0	0
Gestión intercultural para el desarrollo	210	0	0
Medellín	11	11	0
Centro Universitario Hispano Mexicano d/	11	11	0
Ingeniería industrial en operaciones internacionales	11	11	0

**Alumnos inscritos, egresados y titulados en educación superior del nivel licenciatura universitaria y tecnológica de la modalidad escolarizada por municipio, institución y carrera  
Ciclo escolar 2007/08**

[Cuadro 6.17](#)

Municipio Institución Carrera	Alumnos inscritos a/	Alumnos egresados	Alumnos titulados
Minatitlán	7,454	1,310	838
Instituto Tecnológico de Minatitlán	4,680	917	510
Ingeniería en sistemas computacionales	937	199	110
Ingeniería industrial	823	173	79
Administración	757	159	74
Ingeniería electrónica	704	143	78
Ingeniería en electromecánica	604	91	72
Ingeniería química	549	93	52
Ingeniería ambiental	306	59	45
Universidad Veracruzana	1,285	117	252
Cirujano dentista	418	ND	71
Trabajo social	310	47	66
Enfermería	309	28	63
Médico cirujano	248	42	52
Universidad del Golfo de México	1,224	233	43
Psicología	268	28	7
Ingeniería industrial	191	11	2
Informática	141	23	6
Pedagogía	128	48	14
Derecho	122	28	6
Administración de empresas turísticas	92	13	2
Ciencias de la comunicación	90	31	3
Arquitectura	88	34	1
Administración de empresas	67	12	0
Contaduría	37	5	2
Universidad Oriente de México, AC	174	0	0
Ciencias de la educación	143	0	0
Ciencias de la comunicación	23	0	0
Mercadotecnia	5	0	0
Psicología industrial	3	0	0
Universidad Tecnológica Mesoamericana, SC	91	43	33
Ingeniería en sistemas computacionales	56	25	15
Administración industrial	35	18	18
Misantla	903	148	102
Instituto Tecnológico Superior de Misantla	903	148	102
Ingeniería en sistemas computacionales	188	42	21
Ingeniería industrial	187	31	27
Ingeniería en electromecánica	176	23	19
Informática	151	34	23
Ingeniería bioquímica	117	18	12
Ingeniería civil	84	0	0



**Alumnos inscritos, egresados y titulados en educación superior del nivel licenciatura universitaria y tecnológica de la modalidad escolarizada por municipio, institución y carrera  
Ciclo escolar 2007/08**

[Cuadro 6.17](#)

Municipio Institución Carrera	Alumnos inscritos a/	Alumnos egresados	Alumnos titulados
Nogales	1,416	280	178
Universidad Veracruzana	1,416	280	178
Contaduría	667	160	88
Sistemas computacionales administrativos	362	56	29
Administración de empresas	357	64	61
Gestión y dirección de negocios	30	0	0
Orizaba	9,614	1,399	923
Instituto Tecnológico de Orizaba	5,028	779	444
Ingeniería industrial	1,251	171	95
Ingeniería en sistemas computacionales	940	192	67
Ingeniería mecánica	841	116	62
Ingeniería electrónica	628	92	58
Ingeniería química	553	73	67
Informática	411	69	61
Ingeniería eléctrica	404	66	34
Universidad Veracruzana	1,734	202	282
Enfermería	605	83	121
Química farmacéutica biológica	419	16	80
Ingeniería química	380	74	53
Química industrial	202	20	16
Ingeniería agroquímica	66	4	6
Ingeniería química agrícola	62	5	6
Universidad del Golfo de México	1,105	169	66
Psicología	216	32	19
Pedagogía	135	35	12
Ingeniería industrial	114	5	3
Ciencias de la comunicación	106	19	5
Derecho	106	17	15
Arquitectura	98	21	1
Diseño y comunicación visual	97	0	0
Administración de empresas turísticas	86	8	5
Administración de empresas	73	16	3
Informática	42	8	2
Contaduría	32	8	1

**Alumnos inscritos, egresados y titulados en educación superior del nivel licenciatura universitaria y tecnológica de la modalidad escolarizada por municipio, institución y carrera  
Ciclo escolar 2007/08**

[Cuadro 6.17](#)

Municipio Institución Carrera	Alumnos inscritos a/	Alumnos egresados	Alumnos titulados
Universidad del Valle de Orizaba	1,061	152	83
Ciencias de la educación	233	32	9
Ciencias de la comunicación	173	32	4
Ingeniería en sistemas computacionales	156	19	21
Administración	130	20	14
Mercadotecnia	125	15	15
Negocios y comercio internacional	96	9	12
Derecho	87	14	5
Contaduría	46	9	3
Gestión ambiental	15	2	0
Instituto de Estudios Avanzados de Oriente, SC	640	91	43
Derecho	219	45	4
Turismo	131	6	22
Administración de empresas	122	12	7
Negocios internacionales	89	12	4
Contaduría pública	53	11	5
Informática administrativa	26	5	1
Universidad Pedagógica Nacional	25	2	0
Intervención educativa	25	2	0
Instituto Atenas de Orizaba, SC	21	4	5
Trabajo social	21	4	5
Pánuco	896	159	58
Instituto Tecnológico Superior de Pánuco	796	159	58
Ingeniería industrial	334	58	12
Informática	219	31	17
Ingeniería en sistemas computacionales	144	36	17
Ingeniería electrónica	99	34	12
Centro de Estudios Superiores de Martínez de la Torre, SC	100	0	0
Pedagogía	51	0	0
Derecho	49	0	0
Papantla	154	38	16
Centro Universitario Regional del Totonacapan	154	38	16
Pedagogía	81	19	6
Administración	30	4	4
Derecho	25	8	5
Contaduría	18	7	1

**Alumnos inscritos, egresados y titulados en educación superior del nivel licenciatura universitaria y tecnológica de la modalidad escolarizada por municipio, institución y carrera  
Ciclo escolar 2007/08**

[Cuadro 6.17](#)

Municipio Institución Carrera	Alumnos inscritos a/	Alumnos egresados	Alumnos titulados
Perote	516	48	2
Instituto Tecnológico Superior de Perote	516	48	2
Ingeniería industrial	254	ND	0
Ingeniería en industrias alimentarias	127	48	2
Ingeniería forestal	90	0	0
Informática	45	0	0
Poza Rica de Hidalgo	10,131	2,026	1,230
Universidad Veracruzana	4,516	631	648
Pedagogía	656	108	115
Ingeniería electrónica y comunicaciones	568	67	76
Ingeniería mecánica eléctrica	542	69	55
Ingeniería química	485	82	48
Enfermería	439	62	76
Cirujano dentista	393	34	51
Psicología	310	49	46
Trabajo social	280	50	49
Arquitectura	219	21	37
Médico cirujano	217	34	52
Ingeniería civil	216	32	17
Ingeniería ambiental	191	23	26
Instituto Tecnológico Superior de Poza Rica	1,731	237	163
Ingeniería industrial	568	87	44
Ingeniería en sistemas computacionales	497	93	78
Ingeniería electromecánica	352	57	41
Ingeniería mecatrónica	272	0	0
Ingeniería electrónica	42	0	0
Universidad del Golfo de México	997	163	65
Administración de empresas	183	40	20
Ingeniería industrial	173	23	2
Administración de empresas turísticas	129	9	3
Derecho	115	23	11
Ciencias de la comunicación	97	21	3
Informática	87	18	9
Pedagogía	85	12	8
Contaduría	65	17	9
Arquitectura	63	ND	0
Instituto de Estudios Superiores de Poza Rica	985	167	82
Ingeniería en sistemas computacionales	304	69	21
Administración de empresas	241	28	18
Derecho	195	31	16
Contaduría pública	111	9	6
Diseño gráfico	68	13	12
Ciencias de la información	66	17	9

**Alumnos inscritos, egresados y titulados en educación superior del nivel licenciatura universitaria y tecnológica de la modalidad escolarizada por municipio, institución y carrera  
Ciclo escolar 2007/08**

[Cuadro 6.17](#)

Municipio Institución Carrera	Alumnos inscritos a/	Alumnos egresados	Alumnos titulados
Universidad del Valle de Poza Rica	617	144	129
Ciencias de la educación	442	104	75
Ingeniería en sistemas computacionales	128	34	34
Administración de empresas	27	ND	4
Ciencias de la comunicación	14	0	9
Contaduría pública	6	6	7
Universidad de la Huasteca Veracruzana, AC	560	177	11
Ciencias de la educación	196	57	8
Administración de empresas	89	24	2
Sistemas de computación	84	40	0
Derecho	79	28	0
Administración de negocios y comercio internacional	56	0	0
Ciencias de la comunicación	56	28	1
Centro de Estudios Superiores del Norte de Veracruz	558	475	114
Administración de empresas	125	84	21
Derecho	114	37	14
Pedagogía	96	61	49
Ingeniería en sistemas computacionales	76	98	17
Contaduría pública	52	43	13
Ingeniería industrial y de sistemas	50	87	0
Sistemas computacionales	25	36	0
Psicopedagogía	20	29	0
Instituto Tecnológico de Informática y Administración	75	28	18
Ingeniería industrial y sistemas	43	11	10
Educación	12	11	8
Administración y finanzas de empresas	10	6	0
Informática	10	ND	0
Universidad Pedagógica Nacional	69	ND	0
Intervención educativa	69	ND	0
Universidad de la América Hispana	23	4	0
Administración de negocios internacionales	6	0	0
Derecho	6	1	0
Ingeniería en sistemas computacionales	6	0	0
Administración de empresas	3	2	0
Contaduría	2	1	0

**Alumnos inscritos, egresados y titulados en educación superior del nivel licenciatura universitaria y tecnológica de la modalidad escolarizada por municipio, institución y carrera  
Ciclo escolar 2007/08**

[Cuadro 6.17](#)

Municipio Institución Carrera	Alumnos inscritos a/	Alumnos egresados	Alumnos titulados
Río Blanco	332	33	52
Universidad Veracruzana	332	33	52
Cirujano dentista	332	33	52
San Andrés Tuxtla	2,424	357	205
Instituto Tecnológico Superior de San Andrés Tuxtla	1,666	189	172
Ingeniería industrial	389	41	18
Administración	368	53	31
Ingeniería en electromecánica	315	21	28
Ingeniería en sistemas computacionales	307	38	34
Informática	287	36	61
Centro de Estudios Superiores de los Tuxtlas	407	81	0
Derecho	128	35	0
Pedagogía	118	22	0
Administración de empresas	51	9	0
Contaduría pública	49	15	0
Ingeniería civil	29	0	0
Psicología organizacional	25	0	0
Ingeniería en sistemas computacionales	7	0	0
Universidad del Golfo de México	351	87	33
Psicología	92	21	5
Pedagogía	87	22	9
Derecho	65	21	4
Ciencias de la comunicación	45	16	2
Administración de empresas	36	4	10
Administración de empresas turísticas	26	3	3
Tantoyuca	1,855	448	119
Instituto Tecnológico Superior de Tantoyuca	1,205	200	119
Ingeniería industrial en calidad y productividad	429	74	49
Ingeniería en sistemas computacionales	382	58	43
Ingeniería en electrónica	227	41	20
Ingeniería en agronomía	167	27	7
Instituto de Educación Superior de Tantoyuca	496	248	0
Pedagogía	287	231	0
Ciencias de la educación	106	0	0
Derecho	45	10	0
Administración de empresas	29	0	0
Contaduría pública	18	7	0
Educación física, deporte y recreación e/	11	0	0

**Alumnos inscritos, egresados y titulados en educación superior del nivel licenciatura universitaria y tecnológica de la modalidad escolarizada por municipio, institución y carrera  
Ciclo escolar 2007/08**

[Cuadro 6.17](#)

Municipio Institución Carrera	Alumnos inscritos a/	Alumnos egresados	Alumnos titulados
Escuela en Ciencias de la Educación Rafael Ramírez, AC	154	ND	0
Pedagogía	154	ND	0
Tequila	145	0	0
Universidad Veracruzana	145	0	0
Gestión intercultural para el desarrollo	145	0	0
Tierra Blanca	1,717	254	125
Instituto Tecnológico Superior de Tierra Blanca	1,525	189	88
Ingeniería industrial	718	92	28
Ingeniería en sistemas computacionales	309	46	31
Ingeniería electrónica	182	31	15
Administración	167	0	0
Ingeniería en industrias alimentarias	149	20	14
Universidad del Golfo de México	192	65	37
Pedagogía	63	18	11
Psicología	61	17	8
Derecho	42	15	10
Administración b/	18	8	7
Informática	8	7	1
Tlacotalpan	215	44	7
Instituto de Estudios Superiores Tlacotalpan, AC	215	44	7
Pedagogía	83	15	5
Derecho	71	16	0
Administración de empresas turísticas	44	9	0
Sistemas computacionales administrativos	17	4	2
Tres Valles	291	ND	12
Instituto Educativo de la Cuenca del Papaloapan	273	ND	12
Pedagogía	105	ND	4
Derecho	83	ND	4
Ingeniería en sistemas computacionales	35	ND	4
Contaduría pública y auditoría	30	0	0
Informática administrativa	20	0	0
Universidad del Centro de Veracruz	18	0	0
Mercadotecnia	7	0	0
Desarrollo empresarial	5	0	0
Química farmacéutica biológica	5	0	0
Ingeniería industrial	1	0	0

**Alumnos inscritos, egresados y titulados en educación superior del nivel licenciatura universitaria y tecnológica de la modalidad escolarizada por municipio, institución y carrera  
Ciclo escolar 2007/08**

[Cuadro 6.17](#)

Municipio Institución Carrera	Alumnos inscritos a/	Alumnos egresados	Alumnos titulados
Tuxpan	1,344	177	264
Universidad Veracruzana	985	94	184
Contaduría	436	86	110
Medicina veterinaria y zootecnia	284	ND	29
Biología	168	7	33
Ingeniería en agronomía	64	1	12
Gestión y dirección de negocios	33	0	0
Universidad del Golfo de México	359	83	80
Pedagogía	109	27	30
Derecho	91	23	12
Informática	69	22	14
Administración de empresas	54	11	20
Ciencias de la comunicación	36	ND	4
Ursulo Galván	646	96	92
Instituto Tecnológico Agropecuario Núm. 18	646	96	92
Administración	326	51	49
Ingeniería en agronomía	301	45	43
Ingeniería en industrias alimentarias	19	0	0
Veracruz	16,005	1,773	1,665
Instituto Tecnológico de Veracruz	4,865	382	214
Ingeniería industrial	929	59	27
Ingeniería en sistemas computacionales	763	64	54
Ingeniería electrónica	754	53	42
Administración	731	73	20
Ingeniería mecánica	546	34	32
Ingeniería química	444	36	11
Ingeniería eléctrica	399	43	21
Ingeniería bioquímica	299	20	7
Universidad Veracruzana	4,534	588	759
Administración de empresas	795	70	114
Medicina veterinaria y zootecnia	598	103	82
Química clínica	580	101	88
Médico cirujano	528	109	137
Enfermería	432	37	103
Nutrición	431	45	60
Sistemas computacionales administrativos	429	39	28
Administración de empresas turísticas	373	31	75
Psicología	368	53	72

**Alumnos inscritos, egresados y titulados en educación superior del nivel licenciatura universitaria y tecnológica de la modalidad escolarizada por municipio, institución y carrera  
Ciclo escolar 2007/08**

[Cuadro 6.17](#)

Municipio Institución Carrera	Alumnos inscritos a/	Alumnos egresados	Alumnos titulados
Centro de Estudios Cristóbal Colón, AC	1,331	242	334
Derecho	317	65	91
Arquitectura	193	32	35
Ciencias de la comunicación	170	39	56
Ingeniería industrial	127	19	32
Psicología	127	23	30
Diseño gráfico	117	18	22
Ciencias de la educación	114	13	14
Ingeniería en telecomunicaciones	80	14	12
Lengua inglesa	67	10	13
Sistemas computacionales	17	9	29
Historia del arte	2	0	0
Universidad Mexicana, Plantel Veracruz	805	ND	21
Mercadotecnia y publicidad	94	ND	0
Comunicación	79	ND	0
Turismo	77	ND	0
Comercio exterior y aduanas	73	ND	0
Diseño gráfico	71	ND	0
Educación	64	ND	0
Derecho	63	ND	0
Relaciones internacionales y comercio exterior	63	ND	0
Idiomas	60	ND	0
Psicología social	44	ND	21
Contaduría pública	41	ND	0
Administración	39	ND	0
Sistemas computacionales	37	ND	0
Instituto de Tramitación Aduanal del Golfo, AC	475	100	104
Administración de aduanas	287	61	70
Comercio exterior	136	26	34
Derecho aduanal f/	29	5	0
Contaduría pública	16	8	0
Negocios internacionales	7	0	0
Centro de Estudios Profesionales del Golfo, AC	469	36	2
Administración de empresas	205	17	2
Pedagogía	167	19	0
Contaduría pública	53	ND	0
Ciencias de la informática	44	ND	0
Centro de Estudios Universitarios Jean Piaget	455	92	60
Ciencias de la educación	209	56	31
Ingeniería en sistemas computacionales	108	22	14
Derecho	102	14	15
Comercio internacional y aduanas	36	0	0



**Alumnos inscritos, egresados y titulados en educación superior del nivel licenciatura universitaria y tecnológica de la modalidad escolarizada por municipio, institución y carrera  
Ciclo escolar 2007/08**

[Cuadro 6.17](#)

Municipio Institución Carrera	Alumnos inscritos a/	Alumnos egresados	Alumnos titulados
Universidad de las Naciones	442	0	0
Derecho	172	0	0
Administración de empresas	120	0	0
Contaduría pública	65	0	0
Mercadotecnia	45	0	0
Relaciones internacionales	29	0	0
Finanzas	6	0	0
Administración pública	5	0	0
Universidad de Oriente - Veracruz	382	0	0
Comunicación	68	0	0
Lenguas extranjeras	62	0	0
Arquitectura	57	0	0
Administración de empresas turísticas	54	0	0
Diseño gráfico	38	0	0
Sistemas computacionales	31	0	0
Mercadotecnia y diseño publicitario	27	0	0
Derecho	26	0	0
Administración	13	0	0
Comercio internacional	6	0	0
Escuela Náutica Mercante "Capitán de Altura Fernando Siliceo y Torres"	337	74	50
Ingeniería en geografía	190	40	30
Ingeniería mecánica naval	147	34	20
Centro Universitario "Las Américas de Veracruz" g/	247	23	0
Administración	78	11	0
Derecho	76	12	0
Comunicación y diseño gráfico	70	0	0
Administración y docencia de centros	23	0	0
Centro Universitario Hispano Mexicano d/	246	48	44
Comunicación y publicidad	146	34	15
Comercio internacional	44	6	12
Mercadotecnia	34	8	17
Informática administrativa	13	ND	0
Contaduría pública	9	ND	0
Centro de Estudios Latinoamericano	224	0	0
Ciencias de la educación	162	0	0
Mercados y relaciones internacionales	38	0	0
Informática	12	0	0
Mercadotecnia internacional	12	0	0
Escuela de Estudios Superiores Le Chef Collage, SC	223	57	0
Gastronomía	223	57	0

**Alumnos inscritos, egresados y titulados en educación superior del nivel licenciatura universitaria y tecnológica de la modalidad escolarizada por municipio, institución y carrera  
Ciclo escolar 2007/08**

[Cuadro 6.17](#)

Municipio Institución Carrera	Alumnos inscritos a/	Alumnos egresados	Alumnos titulados
Centro de Estudios Universitarios "Ignacio Manuel Altamirano"	196	22	0
Pedagogía	77	8	0
Informática	51	10	0
Administración de empresas	40	4	0
Derecho	15	0	0
Contaduría pública	13	0	0
Centro de Estudios Superiores de Veracruz	140	18	9
Pedagogía	47	7	5
Ingeniería en sistemas computacionales	31	0	0
Administración de negocios internacionales	30	0	0
Administración	24	8	3
Contaduría	8	3	1
Centro de Estudios Veracruz	102	12	0
Administración de empresas turísticas	54	11	0
Derecho	31	1	0
Contaduría pública	17	ND	0
Instituto Tecnológico de Estudios Superiores René Descartes	80	31	27
Sistemas computacionales administrativos	22	8	15
Pedagogía	20	15	5
Administración turística	12	0	0
Administración de empresas	9	ND	0
Contaduría pública	9	8	3
Derecho	8	ND	4
Escuela Libre de Derecho de la Ciudad de Veracruz, AC	70	8	7
Derecho	70	8	7
Universidad Pedagógica Nacional	67	ND	0
Intervención educativa	67	ND	0
Instituto Culinario de Veracruz	65	0	0
Gastronomía	65	0	0
Universidad de Ciencias y Humanidades de Veracruz Quetzalcóatl	65	ND	2
Derecho	59	ND	1
Contaduría pública	6	0	1

**Alumnos inscritos, egresados y titulados en educación superior del nivel licenciatura universitaria y tecnológica de la modalidad escolarizada por municipio, institución y carrera  
Ciclo escolar 2007/08**

[Cuadro 6.17](#)

Municipio Institución Carrera	Alumnos inscritos a/	Alumnos egresados	Alumnos titulados
Centro de Estudios Profesionales Pitman	60	24	9
Contaduría pública	42	16	5
Administración de empresas	18	8	4
Centro de Estudios Técnicos y Superiores Bauhaus	48	11	9
Diseño gráfico	24	8	7
Diseño y producción del vestido	16	0	0
Mercadotecnia y publicidad	8	3	2
Centro de Estudios Superiores México	43	5	14
Derecho	37	5	14
Contaduría	6	ND	0
Centro de Estudios del Atlántico	22	0	0
Contaduría pública y comercio exterior	20	0	0
Administración de negocios	2	0	0
Ómnium Cultural y Educativa, SC	12	0	0
Letras	12	0	0

**Alumnos inscritos, egresados y titulados en educación superior del nivel licenciatura universitaria y tecnológica de la modalidad escolarizada por municipio, institución y carrera  
Ciclo escolar 2007/08**

[Cuadro 6.17](#)

Municipio Institución Carrera	Alumnos inscritos a/	Alumnos egresados	Alumnos titulados
Xalapa	27,871	3,422	3,084
Universidad Veracruzana	18,700	2,259	2,612
Derecho	1,510	298	385
Administración de empresas	962	108	107
Pedagogía	884	123	217
Arquitectura	870	145	88
Contaduría	824	111	113
Informática	780	62	101
Lengua inglesa	737	63	62
Ingeniería civil	690	79	82
Ingeniería mecánica eléctrica	670	90	88
Enfermería	639	58	3
Psicología	609	88	111
Cirujano dentista	559	94	92
Ingeniería en agronomía	538	57	52
Nutrición	534	78	81
Química clínica	514	68	103
Química farmacéutica biológica	491	40	77
Médico cirujano	482	101	145
Biología	477	22	73
Música	421	24	20
Relaciones industriales	406	28	51
Publicidad y relaciones públicas	400	41	66
Administración de negocios internacionales	387	39	65
Ingeniería química	387	81	60
Economía	383	31	44
Sistemas computacionales administrativos	350	32	41
Instrumentación electrónica	272	ND	27
Artes plásticas	261	54	34
Historia	239	46	14
Sociología	231	11	22
Filosofía	215	9	15
Geografía	179	1	0
Ingeniería ambiental	173	21	15
Estadística	157	26	21
Lengua y literatura hispánicas	155	23	16
Lengua francesa	149	21	10
Matemáticas	149	3	7
Arqueología	142	9	14
Física	139	8	20
Danza	138	8	7
Ciencias atmosféricas	130	14	12
Teatro	130	17	32
Antropología social	123	6	10
Educación musical	101	15	2
Antropología histórica	80	5	6
Antropología lingüística	33	1	1

**Alumnos inscritos, egresados y titulados en educación superior del nivel licenciatura universitaria y tecnológica de la modalidad escolarizada por municipio, institución y carrera  
Ciclo escolar 2007/08**

[Cuadro 6.17](#)

Municipio Institución Carrera	Alumnos inscritos a/	Alumnos egresados	Alumnos titulados
Instituto Tecnológico Superior de Xalapa	2,017	279	187
Ingeniería industrial	785	112	83
Ingeniería en sistemas computacionales	677	87	72
Ingeniería electrónica	404	80	32
Ingeniería en electromecánica	107	0	0
Ingeniería en industrias alimentarias	44	0	0
Universidad Euro Hispanoamericana	1,044	136	41
Administración de negocios internacionales	117	17	2
Derecho	116	20	12
Publicidad y relaciones públicas	107	21	3
Ciencias de la educación	92	11	4
Administración de empresas	89	13	1
Sistemas computacionales administrativos	88	15	4
Ciencias de la comunicación	74	10	2
Psicología	69	15	2
Turismo	62	0	0
Contaduría pública	52	14	11
Arquitectura	42	0	0
Mercadotecnia	42	ND	0
Ingeniería industrial	30	0	0
Ingeniería en sistemas computacionales	27	0	0
Relaciones industriales	21	0	0
Diseño de modas	16	0	0
Universidad de Xalapa	678	185	70
Ciencias y técnicas de la comunicación	177	59	10
Derecho	136	35	15
Administración de empresas	91	23	9
Negocios internacionales	88	23	15
Mercadotecnia	44	0	0
Contaduría	33	15	8
Mecatrónica	33	0	0
Ingeniería en electrónica y comunicaciones	31	5	0
Ingeniería en sistemas de computación administrativa	27	11	4
Ciencias de la educación	18	14	9

**Alumnos inscritos, egresados y titulados en educación superior del nivel licenciatura universitaria y tecnológica de la modalidad escolarizada por municipio, institución y carrera  
Ciclo escolar 2007/08**

[Cuadro 6.17](#)

Municipio Institución Carrera	Alumnos inscritos a/	Alumnos egresados	Alumnos titulados
Instituto Veracruzano de Educación Superior	668	125	33
Psicología	111	27	0
Pedagogía	90	5	11
Arquitectura	79	23	4
Ciencias de la comunicación	73	18	5
Diseño gráfico	55	11	1
Administración de empresas	53	17	0
Derecho	43	4	6
Ingeniería civil	43	2	0
Ingeniería en sistemas computacionales	34	2	0
Contaduría pública	30	4	3
Ingeniería industrial y de sistemas	15	0	0
Ingeniería mecánica	14	4	0
Administración de empresas turísticas	10	3	0
Mercadotecnia	9	3	2
Ingeniería electrónica y de comunicaciones	9	2	0
Informática administrativa h/	0	0	1
Universidad Anáhuac de Xalapa	657	81	46
Dirección y administración de empresas	109	9	4
Negocios internacionales	82	6	4
Administración turística	78	8	2
Comunicación	78	14	0
Derecho	77	8	17
Mercadotecnia	70	5	2
Ingeniería industrial para la dirección	68	6	6
Finanzas y contaduría pública	35	4	1
Administración de negocios	30	0	0
Administración de empresas comerciales	15	5	0
Ingeniería en sistemas y tecnologías de la información	15	5	2
Ingeniería en tecnologías estratégicas de información h/	0	5	2
Ingeniería industrial h/	0	6	6
Centro Superior de Estudios Turísticos Xalapa	562	132	18
Administración de empresas turísticas	309	82	18
Gastronomía	253	50	0
Universidad de América Latina	473	0	0
Idiomas	75	0	0
Psicología	71	0	0
Diseño gráfico	55	0	0
Arquitectura	52	0	0
Ciencias de la comunicación	52	0	0
Derecho	51	0	0
Negocios internacionales	37	0	0
Ingeniería civil	28	0	0
Administración	27	0	0
Informática	13	0	0
Contaduría pública	12	0	0

**Alumnos inscritos, egresados y titulados en educación superior del nivel licenciatura universitaria y tecnológica de la modalidad escolarizada por municipio, institución y carrera  
Ciclo escolar 2007/08**

[Cuadro 6.17](#)

Municipio Institución Carrera	Alumnos inscritos a/	Alumnos egresados	Alumnos titulados
Escuela de Estudios Superiores Calmecac, AC	465	40	2
Educación física, deporte y recreación	241	0	0
Pedagogía	119	40	2
Psicología educativa	71	0	0
Administración de empresas	20	ND	0
Contaduría pública	14	ND	0
Escuela Gestalt de Diseño	387	45	19
Diseño gráfico	182	29	19
Arquitectura	127	11	0
Arquitectura de interiores	59	5	0
Diseño industrial	19	0	0
Universidad de Altos Estudios Hispanoamericana	305	12	0
Derecho	101	6	0
Pedagogía	81	2	0
Contaduría pública	49	4	0
Ciencias administrativas	42	0	0
Administración de empresas turísticas	17	0	0
Mercadotecnia	13	0	0
Relaciones internacionales	2	0	0
Universidad del Golfo de México	293	0	0
Psicología	58	0	0
Derecho	57	0	0
Pedagogía	51	0	0
Administración de empresas	39	0	0
Ciencias de la comunicación	33	0	0
Diseño y comunicación visual	30	0	0
Contaduría	25	0	0
Universidad Hernán Cortés	219	0	0
Derecho	64	0	0
Ciencias de la comunicación	40	0	0
Ciencias de la educación	37	0	0
Publicidad y relaciones públicas	29	0	0
Administración de negocios	28	0	0
Administración de empresas	21	0	0
Instituto de Estudios Superiores de Xalapa	151	21	11
Pedagogía	30	9	3
Contaduría pública	27	7	1
Derecho	25	5	5
Administración de empresas	23	ND	2
Arquitectura	17	0	0
Administración de negocios internacionales	11	0	0
Mercadotecnia y publicidad	10	0	0
Informática administrativa	8	0	0

**Alumnos inscritos, egresados y titulados en educación superior del nivel licenciatura universitaria y tecnológica de la modalidad escolarizada por municipio, institución y carrera  
Ciclo escolar 2007/08**

[Cuadro 6.17](#)

Municipio Institución Carrera	Alumnos inscritos a/	Alumnos egresados	Alumnos titulados
Instituto de Estudios Superiores Valladolid	143	0	12
Ciencias de la comunicación	56	ND	4
Derecho	29	ND	7
Ingeniería industrial	20	0	0
Administración de empresas turísticas	13	0	0
Informática	9	0	0
Administración de empresas	8	ND	1
Contaduría pública	8	0	0
Universidad Politécnica de Veracruz	132	0	0
Derecho	132	0	0
Instituto Superior de Música del Estado de Veracruz	120	0	0
Ejecución instrumental de orquesta sinfónica	120	0	0
Escuela Libre de Ciencias Políticas y Administración Pública de Oriente, AC	109	10	1
Ciencias políticas y administración pública	56	10	1
Seguridad pública	53	0	0
Instituto Superior de Estudios Eclesiásticos "Rafael Guizar y Valencia"	108	20	18
Filosofía	108	20	18
Universidad Tajín	98	0	0
Administración de empresas turísticas	35	0	0
Publicidad y relaciones públicas	27	0	0
Derecho	20	0	0
Ciencias de la educación	16	0	0
Centro de Estudios Superiores Hispano Anglo Francés	73	10	0
Nutrición y dietética	70	7	0
Derecho	3	3	0
Universidad Paccioli de Xalapa	65	26	0
Pedagogía	19	7	0
Derecho	17	8	0
Administración de empresas	14	4	0
Informática administrativa	8	2	0
Contaduría pública	7	5	0



**Alumnos inscritos, egresados y titulados en educación superior del nivel licenciatura universitaria y tecnológica de la modalidad escolarizada por municipio, institución y carrera  
Ciclo escolar 2007/08**

[Cuadro 6.17](#)

Municipio Institución Carrera	Alumnos inscritos a/	Alumnos egresados	Alumnos titulados
Universidad Atenas Veracruzana	62	17	5
Ingeniería en sistemas computacionales	32	10	0
Ciencias de la comunicación	10	5	5
Administración de empresas	8	ND	0
Negocios internacionales	7	ND	0
Derecho	5	2	0
Universidad Central de Veracruz	61	3	0
Relaciones públicas	19	2	0
Ingeniería en sistemas computacionales	17	0	0
Ciencias políticas	16	0	0
Administración de negocios	9	1	0
Centro Universitario Anaxagoras, AC	56	0	0
Ingeniería arquitectura	43	0	0
Arte dramático	8	0	0
Comunicación y publicidad	5	0	0
Instituto Universitario Puebla, SC	49	15	8
Ingeniería en sistemas computacionales	22	0	0
Derecho	14	15	8
Enseñanza de lenguas extranjeras	7	0	0
Ingeniería civil	6	ND	0
Centro Latinoamericano de Estudios Superiores, AC	42	15	0
Negocios internacionales	42	15	0
Instituto Educativo Panamericano	28	0	0
Diseño gráfico	12	0	0
Arquitectura	9	0	0
Contaduría pública	3	0	0
Administración de empresas	2	0	0
Informática	2	0	0
Instituto de Estudios Superiores Morelos, AC	25	3	0
Psicología	25	3	0
El Colegio de Veracruz	24	5	1
Ciencia política y administración pública	24	5	1
Centro Xalapeño de Estudios Superiores	19	7	0
Ciencias de la educación	19	7	0

**Alumnos inscritos, egresados y titulados en educación superior del nivel licenciatura universitaria y tecnológica de la modalidad escolarizada por municipio, institución y carrera  
Ciclo escolar 2007/08**

[Cuadro 6.17](#)

Municipio Institución Carrera	Alumnos inscritos a/	Alumnos egresados	Alumnos titulados
Instituto Científico de Educación Superior	16	0	0
Terapia física	16	0	0
Olympo Instituto de Estudios Superiores	13	0	0
Mercadotecnia	6	0	0
Contaduría pública	5	0	0
Consultoría jurídica	2	0	0
Centro de Estudios Superiores de Veracruz	9	0	0
Ciencias de la educación	9	0	0
Zongolica	319	72	4
Instituto Tecnológico Superior de Zongolica	319	72	4
Ingeniería forestal	160	33	4
Ingeniería en desarrollo comunitario	122	39	0
Ingeniería en sistemas computacionales	37	0	0
Resto de los municipios	0	0	0

Nota: En algunos municipios aparecen o desaparecen, instituciones o carreras de acuerdo a la actualización y a la modalidad de sus planes de estudio, a situaciones administrativas internas, a su demanda, así como a los requisitos de validez de su oferta académica por las instancias normativas. Puede darse en algunas instituciones un mayor número de titulados respecto a los egresados, debido a que incluye alumnos de periodos anteriores. Cuando una carrera no presenta datos de egresados y titulados, es porque aún no egresa la primera generación o no hubo egresados en el ciclo escolar correspondiente.

a/ Comprende primer ingreso y reingresos a inicio de cursos.

b/ Esta carrera se presentó en la edición anterior como Administración de empresas.

c/ Esta carrera se presentó en la edición anterior como Bioquímica.

d/ Esta institución se presentó en la edición anterior como Centro de Estudios Tecnológicos y Universitarios Hispano Mexicano.

e/ Esta carrera se presentó en la edición anterior como Educación física.

f/ Esta carrera se presentó en la edición anterior como Derecho, comercio internacional y aduanal.

g/ Esta institución se presentó en la edición anterior como Centro Universitario de las Américas de Veracruz.

h/ La ausencia de información en la columna de alumnos inscritos y en algunos casos, también en egresados, es debido a que no tuvieron demanda para este ciclo, o se encuentran en un proceso de baja temporal o liquidación.

Fuente: Secretaría de Educación del Gobierno del Estado. Unidad de Planeación, Evaluación y Control Educativo; Subdirección de Estadística, Departamento de Análisis y Desarrollo.  
Universidad Veracruzana. Dirección de Planeación Institucional.

**Alumnos inscritos, egresados y titulados en educación superior del nivel posgrado de la modalidad escolarizada por nivel, municipio, institución y posgrado Ciclo escolar 2007/08**

[Cuadro 6.18](#)

Nivel Municipio Institución Posgrado	Alumnos inscritos a/	Alumnos egresados	Alumnos titulados
<b>Total</b>	<b>6,383</b>	<b>2,269</b>	<b>1,112</b>
Especialización	735	450	217
Boca del Río	103	46	34
Instituto Humanista de Psicoterapia Gestalt	62	0	0
Orientación y desarrollo humano	37	0	0
Psicoterapia Gestalt	25	0	0
Universidad Veracruzana	33	33	33
Administración fiscal	33	33	33
Universidad Villa Rica	8	13	1
Docencia	8	13	1
Coatzacoalcos	31	25	17
Universidad Veracruzana	31	25	17
Control de calidad	22	17	17
Administración fiscal	9	8	0
Córdoba	49	47	0
Instituto de Estudios Superiores Paccioli	49	47	0
Administración	28	27	0
Educación	17	16	0
Impuestos	4	4	0
Medellín	28	21	1
Centro Universitario Hispano Mexicano b/	28	21	1
Alta dirección	17	12	1
Publicidad	11	9	0
Orizaba	10	0	0
Instituto Tecnológico de Orizaba	10	0	0
Ingeniería administrativa	10	0	0
Poza Rica de Hidalgo	18	ND	0
Universidad Veracruzana	18	ND	0
Control de calidad	18	ND	0

**Alumnos inscritos, egresados y titulados en educación superior del nivel posgrado de la modalidad escolarizada por nivel, municipio, institución y posgrado Ciclo escolar 2007/08**

[Cuadro 6.18](#)

Nivel Municipio Institución Posgrado	Alumnos inscritos a/	Alumnos egresados	Alumnos titulados
Veracruz	185	85	43
Centro Mexicano de Estomatología	86	16	1
Ortodoncia y ortopedia maxilofacial	34	2	1
Endodoncia	23	5	0
Cirugía bucal	21	6	0
Estomatología pediátrica	8	3	0
Universidad Mexicana, Plantel Veracruz	74	69	42
Habilidades directivas	27	27	0
Administración	21	21	21
Administración del comercio exterior	15	21	21
Educación	11	ND	0
Centro de Especialidades y Estudios Odontológicos de Veracruz, SC	25	0	0
Endodoncia	11	0	0
Prótesis bucal	9	0	0
Ortodoncia y ortopedia dentomaxilofacial	5	0	0
Xalapa	311	226	122
Universidad Veracruzana	160	152	113
Administración del comercio exterior	29	26	26
Construcción	29	29	0
Control de calidad	29	25	25
Diagnóstico y gestión ambiental	25	20	20
Administración fiscal	21	42	42
Métodos estadísticos	15	10	0
Odontología infantil	12	0	0
Instituto Veracruzano de Educación Superior	72	37	0
Administración de recursos humanos	42	37	0
Derecho penal	13	0	0
Derecho fiscal	10	0	0
Redes de computadoras	7	0	0
Instituto de Estudios Superiores en Medicina	36	28	0
Medicina	36	28	0
Centro de Atención Psicológica a la Familia	35	9	9
Terapia de familia y terapia breve familiar	35	9	9
Colegio de Estudios Superiores en Odontología	8	0	0
Ortodoncia y ortopedia dentofacial	8	0	0

**Alumnos inscritos, egresados y titulados en educación superior del nivel posgrado de la modalidad escolarizada por nivel, municipio, institución y posgrado Ciclo escolar 2007/08**

[Cuadro 6.18](#)

Nivel Municipio Institución Posgrado	Alumnos inscritos a/	Alumnos egresados	Alumnos titulados
Maestría	5,242	1,756	883
Acayucan	30	14	7
Colegio de Altos Estudios de Acayucan, Veracruz	30	14	7
Ciencias de la educación	30	14	7
Álamo Temapache	18	ND	0
Centro de Estudios Universitarios del Norte de Veracruz, AC	18	0	0
Administración general	18	0	0
Amatlán de los Reyes	36	9	3
Universidad Veracruzana	36	9	3
Horticultura tropical	25	0	0
Manejo y explotación de los agrosistemas de la caña de azúcar	11	9	3
Banderilla	54	0	0
Instituto Universitario Veracruzano	54	0	0
Educación	31	0	0
Administración pública	23	0	0
Boca del Río	361	110	67
Universidad Villa Rica	133	63	31
Ciencias penales	49	27	9
Administración	33	11	18
Administración de justicia	33	16	4
Psicología	18	9	0
Universidad Veracruzana	132	14	0
Periodismo	67	0	0
Didáctica de las ciencias sociales	20	0	0
Gestión logística del transporte multimodal	19	0	0
Medicina forense	8	8	0
Ciencias aplicadas a la actividad física	7	0	0
Ecología y pesquerías	6	2	0
Ingeniería	5	4	0
Centro de Estudios Gestalt para el Diseño, AC	31	8	8
Diseño tipográfico	31	8	8

**Alumnos inscritos, egresados y titulados en educación superior del nivel posgrado de la modalidad escolarizada por nivel, municipio, institución y posgrado Ciclo escolar 2007/08**

[Cuadro 6.18](#)

Nivel Municipio Institución Posgrado	Alumnos inscritos a/	Alumnos egresados	Alumnos titulados
Instituto Tecnológico del Mar Número 1	27	9	5
Acuacultura	27	9	5
Escuela Superior de Negocios, SC	20	11	4
Derecho fiscal	11	11	1
Administración de negocios	9	ND	3
Centro de Estudios Veracruz	18	5	19
Administración y venta de bienes raíces	18	5	19
Coatzacoalcos	307	137	40
Instituto de Estudios Universitarios del Estado de Veracruz, AC	307	137	40
Ciencias de la educación	76	35	7
Ingeniería administrativa	67	28	18
Administración	62	27	6
Impuestos	54	22	9
Finanzas	48	25	0
Córdoba	430	90	27
Instituto Tecnológico y de Estudios Superiores de Monterrey Campus Central Veracruz	264	10	10
Administración	60	8	8
Educación	43	0	0
Ciencias con especialidad en sistemas de calidad	41	0	0
Administración de tecnologías de la información	31	2	2
Gestión pública aplicada	31	0	0
Administración de instituciones educativas	26	0	0
Tecnología educativa	16	0	0
Estudios humanísticos	7	0	0
Comercio electrónico	5	0	0
Ciencias de la información y administración del conocimiento	2	0	0
Innovación educativa	2	0	0
Instituto de Estudios Superiores Paccioli	144	67	5
Educación	65	29	2
Alta dirección	59	30	2
Impuestos	20	8	1
Instituto Universitario Puebla, SC	22	13	12
Psicología jurídica y criminología	16	13	4
Dirección de empresas	6	0	8

**Alumnos inscritos, egresados y titulados en educación superior del nivel posgrado de la modalidad escolarizada por nivel, municipio, institución y posgrado Ciclo escolar 2007/08**

[Cuadro 6.18](#)

Nivel Municipio Institución Posgrado	Alumnos inscritos a/	Alumnos egresados	Alumnos titulados
Medellín	48	19	12
Centro Universitario Hispano Mexicano b/	48	19	12
Docencia	33	14	5
Tecnologías de la información	15	5	7
Minatitlán	48	0	32
Instituto Tecnológico de Minatitlán	48	0	32
Ingeniería energética	32	0	30
Ingeniería electrónica	16	0	2
Orizaba	287	25	61
Instituto Tecnológico de Orizaba	147	0	57
Ciencias en ingeniería química	43	0	22
Ciencias en ingeniería electrónica	38	0	5
Ingeniería Industrial	23	0	1
Ciencias en ingeniería industrial	22	0	12
Ingeniería administrativa	21	0	17
Universidad del Valle de Orizaba	140	25	4
Administración con formación en organizaciones	54	12	2
Administración educativa	34	9	0
Impuestos	32	4	1
Comunicación política y organizacional	20	0	1
Poza Rica de Hidalgo	245	125	49
Instituto de Estudios Universitarios del Estado de Veracruz, AC	155	61	48
Ingeniería administrativa	125	42	21
Ciencias de la educación	30	19	27
Universidad Veracruzana	48	43	1
Ciencias ambientales	29	26	0
Construcción	19	17	0
Prostodoncia c/	0	0	1
Instituto Tecnológico Superior de Poza Rica	25	21	0
Ciencias en ingeniería mecatrónica	25	21	0
Universidad del Valle de Poza Rica	17	0	0
Ciencias de la educación	17	0	0

**Alumnos inscritos, egresados y titulados en educación superior del nivel posgrado de la modalidad escolarizada por nivel, municipio, institución y posgrado Ciclo escolar 2007/08**

[Cuadro 6.18](#)

Nivel Municipio Institución Posgrado	Alumnos inscritos a/	Alumnos egresados	Alumnos titulados
Tantoyuca	56	0	0
Instituto de Educación Superior de Tantoyuca	56	0	0
Educación	55	0	0
Administración de instituciones educativas	1	0	0
Tres Valles	40	17	6
Universidad del Centro de Veracruz	40	17	6
Ciencias de la educación	17	8	2
Derecho fiscal	14	5	0
Sistemas computacionales	9	4	4
Tuxpan	21	0	0
Universidad Veracruzana	21	0	0
Desarrollo rural	21	0	0
Veracruz	1,446	537	362
Centro de Estudios Cristóbal Colón, AC	766	301	213
Redes y telecomunicaciones	76	42	42
Derecho constitucional y amparo	64	23	18
Derecho privado	59	22	9
Finanzas	56	17	24
Diseño arquitectónico y bioclimatismo	55	15	4
Administración	52	27	30
Mercadotecnia y publicidad	52	22	13
Necesidades educativas especiales	47	17	5
Derecho penal	44	20	6
Administración y gestión de instituciones educativas	42	23	7
Derecho fiscal	42	15	8
Educación	40	24	9
Tecnologías de la información	37	18	23
Recursos humanos	30	1	13
Educación física	29	ND	2
Ingeniería Industrial	25	15	0
Impuestos	16	ND	0
Instituto de Estudios Universitarios del Estado de Veracruz, AC	157	56	36
Ingeniería administrativa	92	33	18
Finanzas	27	11	0
Administración	19	1	0
Mercadotecnia	11	11	0
Ciencias de la educación	8	ND	18



**Alumnos inscritos, egresados y titulados en educación superior del nivel posgrado de la modalidad escolarizada por nivel, municipio, institución y posgrado Ciclo escolar 2007/08**

[Cuadro 6.18](#)

Nivel Municipio Institución Posgrado	Alumnos inscritos a/	Alumnos egresados	Alumnos titulados
Universidad Mexicana, Plantel Veracruz	141	27	0
Educación	98	ND	0
Administración	27	27	0
Habilidades directivas	16	0	0
Centro de Estudios Universitarios Jean Piaget	103	56	41
Educación	76	43	35
Necesidades educativas especiales	27	13	6
Centro Universitario Hispano Mexicano b/	67	29	14
Ciencias políticas y gestión pública	30	12	1
Administración	28	17	12
Educación	9	ND	1
Instituto Tecnológico de Veracruz	53	2	2
Bioquímica	33	2	2
Ciencias de la computación	10	0	0
Ingeniería mecánica	10	0	0
Instituto de Tramitación Aduanal del Golfo, AC	42	13	13
Operación aduanera	42	13	13
Omnium Cultural y Educativa, SC	32	12	0
Desarrollo de software libre	22	12	0
Derecho fiscal y federalismo	10	0	0
Centro de Estudios Superiores de Veracruz	30	18	18
Educación	30	18	18
Centro de Estudios del Atlántico	29	0	0
Administración fiscal	29	0	0
Centro de Estudios Superiores México	10	10	10
Derecho penal	10	10	10
Escuela Náutica Mercante "Capitán de Altura Fernando Siliceo y Torres"	10	9	9
Ciencias de administración de empresas navieras y portuarias	10	9	9

**Alumnos inscritos, egresados y titulados en educación superior del nivel posgrado de la modalidad escolarizada por nivel, municipio, institución y posgrado Ciclo escolar 2007/08**

[Cuadro 6.18](#)

Nivel Municipio Institución Posgrado	Alumnos inscritos a/	Alumnos egresados	Alumnos titulados
Universidad Veracruzana	6	4	6
Ciencia Animal	6	4	0
Administración de sistemas de salud c/	0	0	4
Investigación clínica c/	0	0	2
Xalapa	1,815	673	217
Universidad Veracruzana	463	119	55
Matemática educativa	58	30	0
Neuroetología	54	31	0
Prevención del consumo de drogas	43	0	1
Derecho	41	0	11
Salud pública	34	0	14
Ciencias alimentarias	32	0	0
Investigación en psicología aplicada a la educación	25	0	6
Ciencias administrativas	24	6	4
Desarrollo humano	17	0	2
Ciencias ambientales	16	14	1
Agronegocios	15	0	0
Ingeniería del software	14	9	2
Manejo del recurso forestal	12	10	0
Seguridad alimentaria y nutricional	12	0	0
Contabilidad y gestión gubernamental	11	0	2
Investigación clínica	11	0	3
Literatura mexicana	11	0	0
Investigación educativa	10	0	0
Música	7	7	2
Genética forestal	5	5	0
Ecología tropical	4	0	0
Inteligencia artificial	4	4	0
Estadística aplicada	3	3	0
Administración	0	0	6
Enseñanza del inglés como lengua extranjera c/	0	0	1
Universidad de Xalapa	387	151	26
Alta dirección d/	100	21	1
Derecho constitucional y juicio de amparo	89	50	2
Derecho electoral	58	22	2
Derecho fiscal	44	15	4
Docencia universitaria	32	12	11
Finanzas	29	10	2
Derecho penal	22	21	1
Mercadotecnia	13	0	3

**Alumnos inscritos, egresados y titulados en educación superior del nivel posgrado de la modalidad escolarizada por nivel, municipio, institución y posgrado Ciclo escolar 2007/08**

[Cuadro 6.18](#)

Nivel Municipio Institución Posgrado	Alumnos inscritos a/	Alumnos egresados	Alumnos titulados
Universidad Anáhuac de Xalapa	174	37	4
Economía y negocios	49	5	0
Administración pública	38	9	4
Política, gestión y derecho ambiental	38	3	0
Comunicación corporativa y mercadotecnia	37	20	0
Comercio internacional y derecho de la integración	12	0	0
Instituto de Administración Pública de Veracruz	171	29	13
Administración pública	171	29	13
Centro de Estudios e Investigación Guestálticos	110	30	50
Psicoterapia infantil Gestalt	55	16	31
Psicoterapia Gestalt	36	14	19
Educación humanista	19	0	0
Instituto de Estudios Universitarios del Estado de Veracruz, AC	103	58	13
Ciencias de la educación	67	31	13
Impuestos	26	27	0
Mercadotecnia	10	0	0
Centro de Estudios Superiores en Educación	89	13	13
Necesidades educativas especiales	89	13	13
Instituto de Ecología, AC	57	9	9
Ciencias e/	57	9	9
Universidad Atenas Veracruzana	57	80	15
Tecnología educativa	44	80	15
Redes y telecomunicaciones	13	0	0
Universidad Central de Veracruz	39	11	0
Educación	39	11	0
El Colegio de Veracruz	38	33	7
Desarrollo regional	24	19	6
Relaciones internacionales	14	14	1
Instituto Tecnológico de la Construcción	37	42	3
Valuación inmobiliaria e industrial	20	18	0
Administración de la construcción	17	24	3

**Alumnos inscritos, egresados y titulados en educación superior del nivel posgrado de la modalidad escolarizada por nivel, municipio, institución y posgrado Ciclo escolar 2007/08**

[Cuadro 6.18](#)

Nivel	Municipio	Institución	Posgrado	Alumnos inscritos a/	Alumnos egresados	Alumnos titulados
		Instituto Universitario Puebla, SC		27	61	9
		Dirección de empresas		11	9	0
		Tecnología educativa		10	19	3
		Psicología jurídica y criminología		6	33	6
		Centro de Enseñanza Laboratorio Nacional de Informática Avanzada, AC		26	ND	0
		Redes y sistemas integrados		26	ND	0
		Centro Latinoamericano de Estudios Superiores, AC		20	0	0
		Ciencias políticas y administración pública		11	0	0
		Mercadotecnia		9	0	0
		Universidad de Altos Estudios Hispanoamericana		17	0	0
		Administración, especialización en alta dirección		17	0	0
Doctorado				406	63	12
	Boca del Río			2	0	0
		Universidad Veracruzana		2	0	0
		Ecología y pesquerías		2	0	0
	Córdoba			2	0	0
		Instituto Tecnológico y de Estudios Superiores de Monterrey Campus Central Veracruz		2	0	0
		Innovación y tecnología educativa		2	0	0
	Manlio Fabio Altamirano			15	5	5
		Colegio de Postgraduados Campus Veracruz		15	5	5
		Agroecosistemas tropicales		15	5	5
	Orizaba			8	0	0
		Instituto Tecnológico de Orizaba		8	0	0
		Ingeniería Industrial		8	0	0

**Alumnos inscritos, egresados y titulados en educación superior del nivel posgrado de la modalidad escolarizada por nivel, municipio, institución y posgrado Ciclo escolar 2007/08**

[Cuadro 6.18](#)

Nivel Municipio Institución Posgrado	Alumnos inscritos a/	Alumnos egresados	Alumnos titulados
Veracruz	40	1	1
Centro de Estudios Cristóbal Colón, AC	21	0	0
Derecho	21	0	0
Instituto Tecnológico de Veracruz	19	1	1
Bioquímica	19	1	1
Xalapa	339	57	6
Universidad Veracruzana	144	18	4
Neuroetología	42	18	0
Derecho público	26	0	0
Ciencias biomédicas	15	0	0
Ecología y biotecnología aplicada	10	0	0
Gestión y control	10	0	0
Finanzas públicas	8	0	0
Matemáticas	8	0	0
Ecología	7	0	0
Filosofía	7	0	0
Historia y estudios regionales	7	0	4
Ciencias alimentarias	4	0	0
Instituto Veracruzano de Educación Superior	131	17	0
Educación	131	17	0
Universidad de Xalapa	27	7	0
Derecho	20	3	0
Educación	7	4	0
El Colegio de Veracruz	15	15	2
Ciencia política y administración pública	15	15	2
Instituto de Administración Pública de Veracruz	12	0	0
Administración pública	12	0	0

**Alumnos inscritos, egresados y titulados en educación superior del nivel posgrado de la modalidad escolarizada por nivel, municipio, institución y posgrado Ciclo escolar 2007/08**

[Cuadro 6.18](#)

Nivel Municipio Institución Posgrado	Alumnos inscritos a/	Alumnos egresados	Alumnos titulados
Instituto de Ecología, AC	10	0	0
Ciencias e/	10	0	0

Nota: En algunos municipios aparecen o desaparecen, instituciones o posgrados de acuerdo a la actualización y a la modalidad de sus planes de estudio, a situaciones administrativas internas, a su demanda, así como a los requisitos de validez de su oferta académica por las instancias normativas. Puede darse en algunas instituciones un mayor número de titulados respecto a los egresados, debido a que incluye alumnos de periodos anteriores.

a/ Comprende primer ingreso y reingresos a inicio de cursos.

b/ Esta institución se presentó en la edición anterior como Centro de Estudios Tecnológicos y Universitarios Hispano Mexicano.

c/ La ausencia de información en la columna de alumnos inscritos y en algunos casos, también en egresados, es debido a que no tuvieron demanda para este ciclo, o se encuentran en un proceso de baja temporal o liquidación.

d/ Este posgrado se presentó en la edición anterior como Alta dirección y gestión administrativa.

e/ Este posgrado se presentó en la edición anterior como Ciencias biológicas.

Fuente: Secretaría de Educación del Gobierno del Estado. Unidad de Planeación, Evaluación y Control Educativo; Subdirección de Estadística, Departamento de Análisis y Desarrollo.  
Universidad Veracruzana. Dirección de Planeación Institucional.

**Alumnos inscritos, egresados y titulados en educación superior del nivel técnico universitario de la modalidad no escolarizada por institución y carrera  
Ciclo escolar 2007/08**

[Cuadro 6.19](#)

Institución Carrera	Alumnos inscritos a/	Alumnos egresados	Alumnos titulados
<b>Total</b>	<b>34</b>	<b>0</b>	<b>0</b>
Consortio Clavijero, AC	34	0	0
Puericultura	10	0	0
Administración general	6	0	0
Tecnologías de la información	6	0	0
Sistemas computacionales	4	0	0
Negociación internacional	3	0	0
Tecnología ambiental	3	0	0
Gestión hotelera	2	0	0

Nota: El nivel técnico superior universitario es conocido también como profesional asociado y se refiere a estudios de nivel superior cuyo antecedente obligatorio es el bachillerato o equivalente; su duración mínima es de dos años y la máxima de tres. No se presentan datos de egresados y titulados por que aún no egresa la primera generación. El Consorcio Clavijero ("Claustro Virtual de Jornadas Educativas en Redes Operativas") es un programa del Gobierno del Estado, a través de la Secretaría de Educación, que se materializa en un esfuerzo colectivo de instituciones públicas y privadas de educación superior para ofrecer opciones educativas de calidad y pertinencia, en la modalidad de educación a distancia a través de internet, siendo ésta la única organización que presta este tipo de servicio en la entidad.

a/ Comprende primer ingreso y reingresos a inicio de cursos.

Fuente: Secretaría de Educación del Gobierno del Estado. Unidad de Planeación, Evaluación y Control Educativo; Subdirección de Estadística, Departamento de Análisis y Desarrollo.

**Alumnos inscritos, egresados y titulados en educación superior del nivel licenciatura de educación normal de la modalidad no escolarizada por municipio, escuela y carrera  
Ciclo escolar 2007/08**

[Cuadro 6.20](#)

Municipio Escuela Carrera	Alumnos inscritos a/	Alumnos egresados	Alumnos titulados
<b>Estado</b>	<b>259</b>	<b>79</b>	<b>121</b>
Boca del Río	53	ND	54
Escuela Normal Superior Federal en Veracruz	53	ND	54
Educación secundaria b/	53	ND	54
Xalapa	206	79	67
Escuela Normal Superior Veracruzana Dr. Manuel Suárez Trujillo	199	79	67
Educación secundaria c/	199	79	67
Instituto de Educación Superior Simón Bolívar	7	0	0
Educación secundaria d/	7	0	0

Nota: La información se refiere a cursos intensivos. En algunas escuelas pueden aparecer o desaparecer especializaciones de acuerdo a la actualización y modalidad de sus planes de estudio, a situaciones administrativas, a su demanda, así como a los requisitos de validez de su oferta académica por las instancias normativas. Cuando una carrera no presenta datos de egresados, es porque aún no egresa la generación o no hubo egresados en el ciclo escolar correspondiente; los titulados, están en función del interés de los egresados y de las normas o políticas de las instituciones.

a/ Comprende primer ingreso y reingresos a inicio de cursos.

b/ Se refiere a la especialización en el área de telesecundaria.

c/ Comprende: especializaciones en el área de historia y telesecundaria.

d/ Comprende: especializaciones en el área de español e inglés.

Fuente: Secretaría de Educación del Gobierno del Estado. Unidad de Planeación, Evaluación y Control Educativo; Subdirección de Estadística, Departamento de Análisis y Desarrollo.



**Alumnos inscritos, egresados y titulados en educación superior del nivel licenciatura universitaria y tecnológica de la modalidad no escolarizada por municipio, institución y carrera  
Ciclo escolar 2007/08**

[Cuadro 6.21](#)

Municipio Institución Carrera	Alumnos inscritos a/	Alumnos egresados	Alumnos titulados
<b>Estado</b>	<b>55,069</b>	<b>5,694</b>	<b>1,876</b>
Acayucan	852	60	7
Instituto Veracruzano de Educación Superior, APPP	708	39	0
Educación de adultos	326	39	0
Derecho	152	0	0
Educación deportiva	127	0	0
Gestión y administración municipal	103	0	0
Universidad Veracruzana	144	21	7
Ingeniería en sistemas de producción agropecuaria	144	21	7
Agua Dulce	85	0	0
Instituto Veracruzano de Educación Superior, APPP	85	0	0
Enfermería	57	0	0
Derecho	28	0	0
Álamo Temapache	60	0	0
Instituto Veracruzano de Educación Superior, APPP	60	0	0
Educación de adultos	60	0	0
Alvarado	226	26	0
Instituto Veracruzano de Educación Superior, APPP	226	26	0
Educación de adultos	226	26	0
Amatlán de los Reyes	23	0	0
Instituto Veracruzano de Educación Superior, APPP	23	0	0
Educación de adultos	23	0	0
Boca del Río	1,379	49	1
Instituto Veracruzano de Educación Superior, APPP	1,204	22	0
Educación deportiva	366	0	0
Educación de adultos	280	22	0
Derecho	183	0	0
Criminología y criminalística	155	0	0
Gestión y administración municipal	79	0	0
Inglés	76	0	0
Gerontología	33	0	0
Finanzas y contaduría pública	32	0	0

**Alumnos inscritos, egresados y titulados en educación superior del nivel licenciatura universitaria y tecnológica de la modalidad no escolarizada por municipio, institución y carrera  
Ciclo escolar 2007/08**

[Cuadro 6.21](#)

Municipio Institución Carrera	Alumnos inscritos a/	Alumnos egresados	Alumnos titulados
Universidad Veracruzana	175	27	1
Ciencias de la comunicación	175	27	1
Camerino Z. Mendoza	900	108	15
Instituto Veracruzano de Educación Superior, APPP	352	0	0
Derecho	84	0	0
Enfermería	73	0	0
Criminología y criminalística	63	0	0
Mercadotecnia	49	0	0
Gastronomía	48	0	0
Finanzas y contaduría pública	35	0	0
Universidad Pedagógica Veracruzana	278	59	15
Educación preescolar y primaria para el medio rural	206	21	11
Educación plan 94	47	38	4
Educación plan 94 b/	25	0	0
Universidad del Golfo de México	270	49	0
Pedagogía	98	22	0
Derecho	86	18	0
Administración de empresas	61	4	0
Contaduría	25	5	0
Cerro Azul	78	0	0
Instituto Veracruzano de Educación Superior, APPP	78	0	0
Derecho	78	0	0
Coacoatzintla	28	0	0
Instituto Veracruzano de Educación Superior, APPP	28	0	0
Derecho	28	0	0
Coatepec	509	71	0
Instituto Veracruzano de Educación Superior, APPP	509	71	0
Educación de adultos	272	71	0
Derecho	156	0	0
Educación deportiva	81	0	0

**Alumnos inscritos, egresados y titulados en educación superior del nivel licenciatura universitaria y tecnológica de la modalidad no escolarizada por municipio, institución y carrera  
Ciclo escolar 2007/08**

[Cuadro 6.21](#)

Municipio Institución Carrera	Alumnos inscritos a/	Alumnos egresados	Alumnos titulados
Coatzacoalcos	4,126	369	490
Instituto Veracruzano de Educación Superior, APPP	1,273	39	0
Educación de adultos	285	39	0
Criminología y criminalística	245	0	0
Gestión y administración municipal	159	0	0
Educación deportiva	148	0	0
Derecho	127	0	0
Enfermería	111	0	0
Finanzas y contaduría pública	84	0	0
Desarrollo social y familiar	64	0	0
Trabajo social	50	0	0
Universidad Veracruzana	745	62	100
Contaduría	433	5	35
Derecho	312	57	65
Universidad del Golfo de México	742	171	192
Pedagogía	209	65	83
Administración de empresas	201	36	24
Derecho	195	37	66
Contaduría	137	33	19
Centro Universitario de Coatzacoalcos	605	0	0
Sistemas computacionales	158	0	0
Derecho	113	0	0
Administración de empresas	98	0	0
Ciencias de la educación	88	0	0
Contaduría pública	75	0	0
Informática administrativa	73	0	0
Universidad Pedagógica Nacional	381	18	78
Educación preescolar y educación primaria para el medio indígena plan 90	216	0	0
Educación plan 94	165	18	78
Universidad de Sotavento, AC	369	73	120
Derecho	117	25	29
Pedagogía	99	27	54
Administración	85	6	23
Contaduría pública	68	15	14
Centro de Estudios Superiores Leona Vicario	11	6	0
Contaduría	11	6	0

**Alumnos inscritos, egresados y titulados en educación superior del nivel licenciatura universitaria y tecnológica de la modalidad no escolarizada por municipio, institución y carrera  
Ciclo escolar 2007/08**

[Cuadro 6.21](#)

Municipio Institución Carrera	Alumnos inscritos a/	Alumnos egresados	Alumnos titulados
Córdoba	2,791	294	88
Instituto Veracruzano de Educación Superior, APPP	1,976	99	0
Educación de adultos	685	99	0
Educación deportiva	381	0	0
Criminología y criminalística	210	0	0
Enfermería	206	0	0
Derecho	185	0	0
Desarrollo social y familiar	135	0	0
Desarrollo regional sustentable	104	0	0
Finanzas y contaduría pública	70	0	0
Universidad del Golfo de México	488	129	54
Administración de empresas	156	39	11
Derecho	136	45	20
Pedagogía	109	28	19
Contaduría	87	17	4
Universidad Pedagógica Veracruzana	215	20	0
Educación preescolar y primaria para el medio rural	186	20	0
Educación plan 94	21	0	0
Educación física plan 96	8	0	0
Instituto de Estudios Superiores Paccioli	92	46	34
Pedagogía	40	25	8
Derecho	30	15	18
Informática administrativa	22	6	8
Instituto Universitario Puebla, SC	20	0	0
Ingeniería industrial	20	0	0
Cosamaloapan de Carpio	667	49	8
Instituto Veracruzano de Educación Superior, APPP	500	19	0
Educación de adultos	145	19	0
Educación deportiva	138	0	0
Gestión y administración municipal	132	0	0
Derecho	85	0	0
Universidad Pedagógica Veracruzana	167	30	8
Educación preescolar y primaria para el medio rural	167	30	8

**Alumnos inscritos, egresados y titulados en educación superior del nivel licenciatura universitaria y tecnológica de la modalidad no escolarizada por municipio, institución y carrera  
Ciclo escolar 2007/08**

[Cuadro 6.21](#)

Municipio Institución Carrera	Alumnos inscritos a/	Alumnos egresados	Alumnos titulados
Coscomatepec	81	0	0
Instituto Veracruzano de Educación Superior, APPP	81	0	0
Finanzas y contaduría pública	57	0	0
Derecho	24	0	0
Cosoleacaque	150	0	0
Instituto Veracruzano de Educación Superior, APPP	150	0	0
Derecho	150	0	0
Chicontepec	1,293	183	0
Universidad Huasteca Veracruzana	915	118	0
Pedagogía	441	63	0
Educación	224	31	0
Derecho	108	16	0
Contaduría	74	5	0
Administración de empresas	68	3	0
Instituto Veracruzano de Educación Superior, APPP	291	33	0
Educación de adultos	291	33	0
Universidad Pedagógica Nacional	87	32	0
Educación preescolar y educación primaria para el medio indígena plan 90	70	16	0
Educación plan 94	17	16	0
Espinal	127	16	0
Instituto Veracruzano de Educación Superior, APPP	127	16	0
Educación de adultos	127	16	0
Gutiérrez Zamora	20	0	0
Instituto Veracruzano de Educación Superior, APPP	20	0	0
Derecho	20	0	0
Huatusco	192	30	0
Instituto Veracruzano de Educación Superior, APPP	192	30	0
Educación de adultos	192	30	0

**Alumnos inscritos, egresados y titulados en educación superior del nivel licenciatura universitaria y tecnológica de la modalidad no escolarizada por municipio, institución y carrera  
Ciclo escolar 2007/08**

[Cuadro 6.21](#)

Municipio Institución Carrera	Alumnos inscritos a/	Alumnos egresados	Alumnos titulados
Huayacocotla	257	51	0
Instituto Veracruzano de Educación Superior, APPP	184	23	0
Educación de adultos	184	23	0
Universidad Pedagógica Veracruzana	37	0	0
Educación preescolar y primaria para el medio rural e indígena	37	0	0
Universidad Pedagógica Nacional	36	28	0
Educación plan 94	36	28	0
Ixhuatlán de Madero	217	17	0
Universidad Pedagógica Nacional	109	17	0
Educación preescolar y educación primaria para el medio indígena plan 90	109	17	0
Instituto Veracruzano de Educación Superior, APPP	108	0	0
Educación de adultos	108	0	0
Ixtaczoquitlán	208	0	0
Instituto Veracruzano de Educación Superior, APPP	208	0	0
Enfermería	135	0	0
Derecho	73	0	0
Jáltipan	109	0	0
Instituto Veracruzano de Educación Superior, APPP	109	0	0
Educación de adultos	109	0	0
José Azueta	74	0	0
Instituto Veracruzano de Educación Superior, APPP	74	0	0
Desarrollo regional sustentable	48	0	0
Educación deportiva	26	0	0
Juan Rodríguez Clara	179	0	0
Instituto Veracruzano de Educación Superior, APPP	179	0	0
Educación de adultos	179	0	0

**Alumnos inscritos, egresados y titulados en educación superior del nivel licenciatura universitaria y tecnológica de la modalidad no escolarizada por municipio, institución y carrera  
Ciclo escolar 2007/08**

[Cuadro 6.21](#)

Municipio Institución Carrera	Alumnos inscritos a/	Alumnos egresados	Alumnos titulados
Juchique de Ferrer	40	0	0
Instituto Veracruzano de Educación Superior, APPP	40	0	0
Educación de adultos	20	0	0
Gestión y administración municipal	20	0	0
La Antigua	394	14	0
Centro Veracruzano de Educación Superior	264	14	0
Pedagogía	180	3	0
Derecho	52	0	0
Contaduría	18	8	0
Administración	14	3	0
Instituto Veracruzano de Educación Superior, APPP	130	0	0
Derecho	88	0	0
Irrigación y drenaje agrícola	42	0	0
Las Choapas	371	0	0
Instituto Veracruzano de Educación Superior, APPP	371	0	0
Derecho	177	0	0
Gestión y administración municipal	86	0	0
Educación de adultos	80	0	0
Enfermería	28	0	0
Martínez de la Torre	1,303	219	40
Universidad del Golfo de México	619	116	31
Derecho	197	33	6
Pedagogía	167	22	10
Administración de empresas	133	29	7
Contaduría	122	32	8
Instituto Veracruzano de Educación Superior, APPP	439	37	0
Educación de adultos	264	37	0
Gestión y administración municipal	108	0	0
Gerontología	51	0	0
Desarrollo regional sustentable	16	0	0
Universidad Pedagógica Veracruzana	86	9	0
Educación preescolar y primaria para el medio rural	86	9	0

**Alumnos inscritos, egresados y titulados en educación superior del nivel licenciatura universitaria y tecnológica de la modalidad no escolarizada por municipio, institución y carrera  
Ciclo escolar 2007/08**

[Cuadro 6.21](#)

Municipio Institución Carrera	Alumnos inscritos a/	Alumnos egresados	Alumnos titulados
Centro de Estudios Superiores de Martínez de la Torre, SC	83	52	6
Ciencias de la educación	45	41	5
Sistemas computacionales en administración	27	11	1
Psicología organizacional	11	0	0
Universidad Pedagógica Nacional	76	5	3
Educación plan 94	76	5	3
Minatitlán	3,670	447	43
Instituto Veracruzano de Educación Superior, APPP	1,926	89	0
Educación de adultos	630	89	0
Criminología y criminalística	492	0	0
Derecho	265	0	0
Educación deportiva	160	0	0
Gerontología	108	0	0
Desarrollo regional sustentable	75	0	0
Finanzas y contaduría pública	70	0	0
Desarrollo social y familiar	68	0	0
Gastronomía	58	0	0
Universidad del Golfo de México	1,316	325	21
Pedagogía	407	118	3
Derecho	369	76	8
Administración de empresas	356	87	3
Contaduría	184	44	7
Universidad Pedagógica Veracruzana	369	33	22
Educación preescolar y primaria para el medio rural	287	33	18
Educación plan 94	82	0	4
Instituto Tecnológico de Minatitlán	59	0	0
Ingeniería industrial	59	0	0
Misantla	491	12	0
Instituto Tecnológico Superior de Misantla	252	0	0
Ingeniería en informática	128	0	0
Ingeniería industrial	124	0	0
Instituto Veracruzano de Educación Superior, APPP	239	12	0
Educación de adultos	207	12	0
Desarrollo regional sustentable	32	0	0
Naolinco	106	0	0



**Alumnos inscritos, egresados y titulados en educación superior del nivel licenciatura universitaria y tecnológica de la modalidad no escolarizada por municipio, institución y carrera  
Ciclo escolar 2007/08**

[Cuadro 6.21](#)

Municipio Institución Carrera	Alumnos inscritos a/	Alumnos egresados	Alumnos titulados
Instituto Veracruzano de Educación Superior, APPP	106	0	0
Educación de adultos	60	0	0
Educación deportiva	46	0	0
Naranjos Amatlán	679	87	0
Instituto Veracruzano de Educación Superior, APPP	550	68	0
Educación de adultos	403	68	0
Educación deportiva	147	0	0
Universidad Pedagógica Veracruzana	129	19	0
Educación preescolar y primaria para el medio rural	129	19	0
Nogales	467	0	0
Instituto Veracruzano de Educación Superior, APPP	467	0	0
Enfermería	134	0	0
Derecho	114	0	0
Inglés	76	0	0
Educación deportiva	70	0	0
Trabajo social	38	0	0
Finanzas y contaduría pública	35	0	0
Orizaba	3,396	355	237
Universidad Veracruzana	1,169	109	172
Contaduría	415	28	39
Derecho	359	63	95
Administración de empresas	207	0	21
Sociología	188	18	17
Instituto Veracruzano de Educación Superior, APPP	1,134	37	0
Educación de adultos	509	37	0
Derecho	219	0	0
Educación deportiva	172	0	0
Gestión y administración municipal	160	0	0
Gestión y procesos electorales	74	0	0
Universidad del Golfo de México	407	89	40
Pedagogía	155	42	18
Administración de empresas	98	15	3
Derecho	97	18	14
Contaduría	57	14	5
Universidad Pedagógica Nacional	361	77	0
Educación plan 94	193	25	0

**Alumnos inscritos, egresados y titulados en educación superior del nivel licenciatura universitaria y tecnológica de la modalidad no escolarizada por municipio, institución y carrera  
Ciclo escolar 2007/08**

[Cuadro 6.21](#)

Municipio Institución Carrera	Alumnos inscritos a/	Alumnos egresados	Alumnos titulados
Educación preescolar y educación primaria para el medio indígena plan 90	168	52	0
Universidad Pedagógica Veracruzana	304	43	25
Educación preescolar y primaria para el medio rural	304	43	25
Instituto Atenas de Orizaba, SC	21	0	0
Trabajo social	21	0	0
Pánuco	466	17	0
Instituto Veracruzano de Educación Superior, APPP	376	7	0
Educación deportiva	174	0	0
Educación de adultos	109	7	0
Gestión y administración municipal	93	0	0
Universidad Pedagógica Veracruzana	90	10	0
Educación preescolar y primaria para el medio rural	90	10	0
Papantla	781	42	6
Instituto Veracruzano de Educación Superior, APPP	726	42	0
Educación de adultos	228	42	0
Gestión y administración municipal	148	0	0
Educación deportiva	138	0	0
Desarrollo regional sustentable	108	0	0
Gerontología	104	0	0
Universidad Pedagógica Veracruzana	55	0	6
Educación preescolar y primaria para el medio rural	55	0	6
Perote	335	91	4
Instituto Veracruzano de Educación Superior, APPP	165	28	0
Educación de adultos	139	28	0
Educación deportiva	26	0	0
Instituto Tecnológico Superior de Perote	106	48	4
Ingeniería industrial	106	48	4

**Alumnos inscritos, egresados y titulados en educación superior del nivel licenciatura universitaria y tecnológica de la modalidad no escolarizada por municipio, institución y carrera  
Ciclo escolar 2007/08**

[Cuadro 6.21](#)

Municipio Institución Carrera	Alumnos inscritos a/	Alumnos egresados	Alumnos titulados
Centro Latinoamericano de Educación Superior	64	15	0
Pedagogía	21	7	0
Derecho	19	2	0
Administración de empresas	12	2	0
Contaduría pública	7	4	0
Comercio exterior	5	0	0
Poza Rica de Hidalgo	3,218	512	163
Instituto Veracruzano de Educación Superior, APPP	1,021	35	0
Educación de adultos	512	35	0
Criminología y criminalística	204	0	0
Derecho	155	0	0
Enfermería	90	0	0
Gestión y administración municipal	60	0	0
Universidad Veracruzana	727	117	84
Contaduría	411	51	34
Derecho	316	66	50
Universidad de la Huasteca Veracruzana, AC	547	162	1
Ciencias de la educación	209	56	0
Administración de empresas	103	32	0
Contaduría pública	85	32	1
Derecho	85	42	0
Sistemas computacionales	65	0	0
Universidad del Golfo de México	475	92	32
Derecho	147	23	9
Administración de empresas	143	36	8
Pedagogía	99	23	12
Contaduría	86	10	3
Universidad Pedagógica Nacional	368	94	26
Educación plan 94	368	94	26
Instituto Tecnológico de Informática y Administración	80	12	20
Administración y finanzas de empresas c/	35	3	0
Informática	19	0	0
Educación	19	3	16
Contaduría pública	7	6	4
Pueblo Viejo	60	0	0
Instituto Veracruzano de Educación Superior, APPP	60	0	0
Derecho	60	0	0

**Alumnos inscritos, egresados y titulados en educación superior del nivel licenciatura universitaria y tecnológica de la modalidad no escolarizada por municipio, institución y carrera  
Ciclo escolar 2007/08**

[Cuadro 6.21](#)

Municipio Institución Carrera	Alumnos inscritos a/	Alumnos egresados	Alumnos titulados
San Andrés Tuxtla	1,720	184	33
Instituto Veracruzano de Educación Superior, APPP	1,129	67	0
Educación de adultos	439	67	0
Gestión y administración municipal	193	0	0
Derecho	187	0	0
Desarrollo regional sustentable	114	0	0
Educación deportiva	87	0	0
Criminología y criminalística	71	0	0
Finanzas y contaduría pública	38	0	0
Universidad del Golfo de México	437	102	33
Pedagogía	159	44	19
Administración de empresas	107	25	5
Derecho	100	16	6
Contaduría	71	17	3
Universidad Pedagógica Veracruzana	154	15	0
Educación preescolar y primaria para el medio rural	139	15	0
Educación plan 94 b/	15	0	0
Santiago Tuxtla	96	0	0
Instituto Veracruzano de Educación Superior, APPP	96	0	0
Desarrollo regional sustentable	96	0	0
Tantoyuca	1,148	131	0
Instituto Veracruzano de Educación Superior, APPP	666	62	0
Educación de adultos	437	62	0
Desarrollo regional sustentable	215	0	0
Educación deportiva	14	0	0
Centro Veracruzano de Educación Superior	258	41	0
Pedagogía	180	30	0
Derecho	52	11	0
Administración de empresas	26	0	0
Universidad Pedagógica Veracruzana	142	16	0
Educación preescolar y primaria para el medio rural e indígena	142	16	0
Universidad Pedagógica Nacional	82	12	0
Educación plan 94	82	12	0

**Alumnos inscritos, egresados y titulados en educación superior del nivel licenciatura universitaria y tecnológica de la modalidad no escolarizada por municipio, institución y carrera  
Ciclo escolar 2007/08**

[Cuadro 6.21](#)

Municipio Institución Carrera	Alumnos inscritos a/	Alumnos egresados	Alumnos titulados
Tierra Blanca	1,742	272	73
Universidad del Golfo de México	1,117	240	73
Pedagogía	491	101	30
Derecho	291	67	29
Administración de empresas	208	40	7
Contaduría	127	32	7
Instituto Veracruzano de Educación Superior, APPP	625	32	0
Educación deportiva	217	0	0
Educación de adultos	199	32	0
Gestión y administración municipal	161	0	0
Derecho	48	0	0
Tlacotalpan	410	73	27
Instituto de Estudios Superiores Tlacotalpan, AC	410	73	27
Pedagogía	241	47	22
Administración de empresas turísticas	88	15	2
Sistemas computacionales administrativos	81	11	3
Tlapacoyan	38	0	0
Instituto Veracruzano de Educación Superior, APPP	38	0	0
Criminología y criminalística	38	0	0
Tuxpan	2,997	227	68
Instituto Veracruzano de Educación Superior, APPP	2,480	115	0
Educación de adultos	1,114	115	0
Educación deportiva	353	0	0
Derecho	260	0	0
Gestión y administración municipal	210	0	0
Criminología y criminalística	174	0	0
Desarrollo regional sustentable	126	0	0
Desarrollo social y familiar	74	0	0
Gerontología	50	0	0
Inglés	45	0	0
Finanzas y contaduría pública	42	0	0
Enfermería	32	0	0
Universidad del Golfo de México	425	112	64
Pedagogía	142	37	24
Derecho	132	40	27
Administración d/	95	27	8
Contaduría	56	8	5

**Alumnos inscritos, egresados y titulados en educación superior del nivel licenciatura universitaria y tecnológica de la modalidad no escolarizada por municipio, institución y carrera  
Ciclo escolar 2007/08**

[Cuadro 6.21](#)

Municipio Institución Carrera	Alumnos inscritos a/	Alumnos egresados	Alumnos titulados
Universidad Pedagógica Veracruzana	92	0	4
Educación preescolar y primaria para el medio rural	92	0	4
Vega de Alatorre	37	0	0
Instituto Veracruzano de Educación Superior, APPP	37	0	0
Desarrollo regional sustentable	37	0	0
Veracruz	5,097	525	215
Instituto Veracruzano de Educación Superior, APPP	1,261	49	0
Educación de adultos	388	49	0
Gestión y administración municipal	225	0	0
Desarrollo regional sustentable	146	0	0
Enfermería	118	0	0
Trabajo social	106	0	0
Finanzas y contaduría pública	105	0	0
Desarrollo social y familiar	68	0	0
Derecho	66	0	0
Mercadotecnia	39	0	0
Centro de Estudios Universitarios Ignacio Manuel Altamirano	956	123	0
Educación	326	0	0
Administración de empresas	246	50	0
Derecho	141	21	0
Pedagogía	139	28	0
Contaduría pública	104	24	0
Universidad Veracruzana	795	59	83
Derecho	349	37	41
Contaduría	244	9	21
Administración de empresas	202	13	21
Centro de Estudios Universitarios Jean Piaget	636	135	72
Ciencias de la educación	323	86	41
Contaduría pública	124	22	11
Derecho	124	27	20
Comercio internacional y aduanas	65	0	0
Universidad Pedagógica Nacional	343	54	26
Educación plan 94	343	54	26

**Alumnos inscritos, egresados y titulados en educación superior del nivel licenciatura universitaria y tecnológica de la modalidad no escolarizada por municipio, institución y carrera  
Ciclo escolar 2007/08**

[Cuadro 6.21](#)

Municipio Institución Carrera	Alumnos inscritos a/	Alumnos egresados	Alumnos titulados
Centro Universitario Las Américas de Veracruz	302	33	0
Administración	153	21	0
Derecho	96	12	0
Comunicación y diseño gráfico	34	0	0
Administración y docencia de centros educativos	19	0	0
Universidad Mexicana, Plantel Veracruz	298	21	17
Administración	119	0	0
Derecho	98	21	17
Contaduría pública	81	0	0
Centro de Estudios Cristóbal Colón, AC	296	9	2
Ingeniería industrial	90	0	0
Derecho	82	0	0
Ciencias de la educación	32	9	2
Comercio exterior y aduanas	29	0	0
Administración	27	0	0
Administración de tecnologías de información	20	0	0
Contaduría pública	16	0	0
Universidad Pedagógica Veracruzana	177	26	11
Educación preescolar y primaria para el medio rural	169	18	11
Educación plan 94 b/	8	8	0
Centro de Actualización del Magisterio	33	16	4
Docencia tecnológica	33	16	4
Villa Aldama	52	0	0
Instituto Veracruzano de Educación Superior, APPP	52	0	0
Educación deportiva	52	0	0

**Alumnos inscritos, egresados y titulados en educación superior del nivel licenciatura universitaria y tecnológica de la modalidad no escolarizada por municipio, institución y carrera  
Ciclo escolar 2007/08**

[Cuadro 6.21](#)

Municipio Institución Carrera	Alumnos inscritos a/	Alumnos egresados	Alumnos titulados
Xalapa	10,499	1,101	358
Instituto Veracruzano de Educación Superior, APPP	3,333	138	0
Educación de adultos	759	138	0
Educación deportiva	585	0	0
Derecho	522	0	0
Criminología y criminalística	427	0	0
Gestión y administración municipal	320	0	0
Gerontología	103	0	0
Seguridad pública y privada	100	0	0
Protección civil	98	0	0
Desarrollo social y familiar	97	0	0
Finanzas y contaduría pública	97	0	0
Enfermería	78	0	0
Gestión y procesos electorales	69	0	0
Trabajo social	55	0	0
Desarrollo regional sustentable	23	0	0
Universidad Veracruzana	2,045	183	212
Pedagogía	529	65	85
Administración de empresas	452	7	36
Contaduría	431	14	43
Derecho	387	81	48
Educación artística e/	218	16	0
Enseñanza del inglés	28	0	0
Escuela de Estudios Superiores Calmecac, AC	866	189	21
Derecho	273	59	8
Sistemas computacionales administrativos	182	50	6
Pedagogía	156	36	7
Administración de empresas	129	16	0
Contaduría pública	126	28	0
Consortio Clavijero, AC	843	0	0
Ingeniería en sistemas computacionales	281	0	0
Ciencias de la educación	140	0	0
Comercio internacional	116	0	0
Tecnologías de la información	96	0	0
Administración fiscal	85	0	0
Gestión administrativa turística	63	0	0
Gestión ambiental	62	0	0
Universidad Pedagógica Veracruzana	494	84	36
Educación preescolar y primaria para el medio rural e indígena	379	46	21
Educación plan 94	58	19	5
Educación plan 96	34	19	5
Educación plan 94 b/	23	0	5



**Alumnos inscritos, egresados y titulados en educación superior del nivel licenciatura universitaria y tecnológica de la modalidad no escolarizada por municipio, institución y carrera  
Ciclo escolar 2007/08**

[Cuadro 6.21](#)

Municipio Institución Carrera	Alumnos inscritos a/	Alumnos egresados	Alumnos titulados
Universidad Euro Hispanoamericana	484	110	17
Derecho	125	26	9
Contaduría pública	96	23	6
Psicología	95	25	0
Administración de empresas	91	19	0
Ciencias de la educación	77	17	2
Universidad Pedagógica Nacional	373	39	21
Educación plan 94	331	39	21
Intervención educativa	42	0	0
Universidad de Xalapa	369	95	32
Derecho	151	40	6
Administración de empresas	87	23	8
Contaduría	64	22	13
Negocios internacionales	53	10	5
Periodismo	14	0	0
Centro de Estudios Superiores de Veracruz	345	42	0
Ciencias de la educación	88	0	0
Pedagogía	80	21	0
Derecho	76	16	0
Administración de empresas	47	5	0
Ingeniería en sistemas computacionales	39	0	0
Contaduría pública	15	0	0
Instituto de Estudios Superiores de Xalapa	271	68	11
Pedagogía	62	15	1
Derecho	50	16	3
Administración de empresas	47	13	2
Contaduría pública	35	12	5
Informática administrativa	31	10	0
Arquitectura	26	2	0
Mercadotecnia y publicidad	12	0	0
Administración de negocios internacionales	5	0	0
Relaciones industriales	3	0	0
Centro Latinoamericano de Estudios Superiores, AC	268	13	0
Pedagogía	98	0	0
Derecho	95	4	0
Ciencias políticas y administración pública	44	6	0
Comercio exterior	31	3	0

**Alumnos inscritos, egresados y titulados en educación superior del nivel licenciatura universitaria y tecnológica de la modalidad no escolarizada por municipio, institución y carrera  
Ciclo escolar 2007/08**

[Cuadro 6.21](#)

Municipio Institución Carrera	Alumnos inscritos a/	Alumnos egresados	Alumnos titulados
Universidad del Golfo de México	267	0	0
Derecho	98	0	0
Administración de empresas	60	0	0
Contaduría	56	0	0
Pedagogía	53	0	0
Universidad Paccioli de Xalapa	157	111	0
Administración de empresas	36	16	0
Contaduría pública	33	24	0
Derecho	32	29	0
Informática administrativa	28	19	0
Pedagogía	28	23	0
Instituto Veracruzano de Educación Superior	140	17	8
Contaduría pública	52	3	5
Derecho	46	8	0
Administración de empresas	42	6	3
Universidad Hernán Cortés f/	112	0	0
Derecho	44	0	0
Contaduría pública	26	0	0
Ciencias de la educación	24	0	0
Publicidad y relaciones públicas	10	0	0
Sistemas computacionales administrativos	8	0	0
Universidad Tajín	62	0	0
Publicidad y relaciones públicas	21	0	0
Ciencias de la educación	19	0	0
Administración de empresas turísticas	13	0	0
Derecho	9	0	0
Centro de Actualización del Magisterio	61	12	0
Docencia tecnológica	61	12	0
Universidad Valladolid	9	0	0
Administración de empresas	9	0	0
Xico	58	8	0
Instituto Veracruzano de Educación Superior, APPP	58	8	0
Educación de adultos	58	8	0
Yecuatla	64	0	0
Instituto Veracruzano de Educación Superior, APPP	64	0	0
Gestión y administración municipal	64	0	0

**Alumnos inscritos, egresados y titulados en educación superior del nivel licenciatura universitaria y tecnológica de la modalidad no escolarizada por municipio, institución y carrera  
Ciclo escolar 2007/08**

[Cuadro 6.21](#)

Municipio Institución Carrera	Alumnos inscritos a/	Alumnos egresados	Alumnos titulados
Zongolica	703	54	0
Instituto Veracruzano de Educación Superior, APPP	703	54	0
Educación de adultos	351	54	0
Gestión y administración municipal	166	0	0
Derecho	99	0	0
Educación deportiva	87	0	0

Nota: En algunos municipios aparecen o desaparecen, instituciones o carreras de acuerdo a la actualización y a la modalidad de sus planes de estudio, a situaciones administrativas internas, a su demanda, así como a los requisitos de validez de su oferta académica por las instancias normativas. Puede darse en algunas instituciones un mayor número de titulados respecto a los egresados, debido a que incluye alumnos de periodos anteriores.

Al Instituto Veracruzano de Educación Superior, APPP se incorporaron los educandos que cursaban estudios de nivel profesional y posgrado en el Instituto Veracruzano de Educación para los Adultos, lo que se decretó en la Gaceta Oficial del Estado número 357 del 29 de octubre de 2008.

a/ Comprende primer ingreso y reingresos a inicio de cursos.

b/ Se refiere a la modalidad educativa de dos años y medio.

c/ Esta carrera se presentó en la edición anterior como Administración y finanzas.

d/ Esta carrera se presentó en la edición anterior como Administración de empresas.

e/ Carrera de modalidad virtual.

f/ Esta institución se presentó en la edición anterior como Centro de Estudios Superiores Hernán Cortés.

Fuente: Secretaría de Educación del Gobierno del Estado. Unidad de Planeación, Evaluación y Control Educativo; Subdirección de Estadística, Departamento de Análisis y Desarrollo.

Universidad Veracruzana. Dirección de Planeación Institucional.

Instituto Veracruzano de Educación Superior. Dirección General; Subdirección de Planeación, Vinculación y Control Educativo.

**Alumnos inscritos, egresados y titulados en educación superior del nivel posgrado de la modalidad no escolarizada por nivel, municipio, institución y posgrado Ciclo escolar 2007/08**

[Cuadro 6.22](#)

Nivel Municipio Institución Posgrado	Alumnos inscritos a/	Alumnos egresados	Alumnos titulados
<b>Total</b>	<b>2,541</b>	<b>819</b>	<b>203</b>
Especialización	120	54	46
Coatzacoalcos	5	0	0
Universidad Pedagógica Nacional	5	0	0
Proyecto curricular en la formación docente	5	0	0
Poza Rica de Hidalgo	15	8	8
Universidad Pedagógica Nacional	15	8	8
Educación y derechos humanos	15	8	8
Tierra Blanca	25	25	25
Universidad Pedagógica Nacional	25	25	25
Educación y derechos humanos	25	25	25
Veracruz	8	0	0
Universidad Pedagógica Nacional	8	0	0
Educación y derechos humanos	8	0	0
Xalapa	67	21	13
Instituto Veracruzano de Educación Superior, APPP	44	0	0
Ortodoncia	44	0	0
Escuela Gestalt de Diseño	14	12	4
Diseño editorial	14	12	4
Universidad Pedagógica Nacional	9	9	9
Enseñanza de la lengua y la literatura	9	9	9
Maestría	2,121	675	150
Boca del Río	27	9	4
Universidad Veracruzana	27	9	4
Gestión de la calidad	27	9	4

**Alumnos inscritos, egresados y titulados en educación superior del nivel posgrado de la modalidad no escolarizada por nivel, municipio, institución y posgrado Ciclo escolar 2007/08**

[Cuadro 6.22](#)

Nivel Municipio Institución Posgrado	Alumnos inscritos a/	Alumnos egresados	Alumnos titulados
Coatzacoalcos	286	131	25
Universidad Istmoamericana	134	84	0
Administración	51	36	0
Derecho fiscal	40	26	0
Ciencias de la educación	43	22	0
Centro de Estudios Superiores Leona Vicario	77	39	0
Docencia, educación media superior y superior	62	31	0
Educación y terapia familiar	15	8	0
Universidad Veracruzana	45	8	15
Gestión de la calidad	45	8	15
Universidad Pedagógica Veracruzana	30	ND	10
Educación básica	30	ND	10
Córdoba	0	6	3
Instituto Universitario Puebla, SC	0	6	3
Tecnología educativa b/	0	6	3
Nogales	21	3	4
Universidad Veracruzana	21	3	4
Gestión de la calidad	21	3	4
Orizaba	32	ND	6
Universidad Pedagógica Veracruzana	32	ND	6
Educación básica	32	ND	6
Poza Rica de Hidalgo	212	139	0
Instituto de Estudios Universitarios del Estado de Veracruz	212	139	0
Ciencias de la educación	212	139	0
Rafael Lucio	123	40	0
Centro Regional de Educación Superior Paulo Freire, AC	123	40	0
Tecnología aplicada a la educación	123	40	0

**Alumnos inscritos, egresados y titulados en educación superior del nivel posgrado de la modalidad no escolarizada por nivel, municipio, institución y posgrado Ciclo escolar 2007/08**

[Cuadro 6.22](#)

Nivel	Municipio	Institución	Posgrado	Alumnos inscritos a/	Alumnos egresados	Alumnos titulados
	Tuxpan			39	0	6
		Universidad Pedagógica Veracruzana		27	0	5
			Educación básica	27	0	5
		Universidad Veracruzana		12	ND	1
			Gestión de la calidad	12	ND	1
	Veracruz			533	29	12
		Universidad de las Naciones		387	ND	0
			Ciencias de la educación y comunicación	153	ND	0
			Ciencias jurídicas y sociales	124	ND	0
			Ciencias de la administración	110	ND	0
		Centro de Estudios Profesionales del Golfo		116	29	0
			Educación con especialización en administración de la educación superior c/	75	11	0
			Educación con especialización en metodología para la docencia d/	41	18	0
		Universidad Pedagógica Veracruzana		30	ND	12
			Educación básica	30	0	12
	Xalapa			848	318	90
		Universidad Euro Hispanoamericana		163	45	3
			Educación	47	8	1
			Derecho constitucional y amparo	30	13	1
			Administración de recursos humanos	20	6	1
			Redes computacionales	19	7	0
			Gobierno y asuntos públicos	17	5	0
			Mercadotecnia	12	4	0
			Derecho laboral	7	ND	0
			Impuestos	7	2	0
			Derecho corporativo	4	0	0
		Universidad Pedagógica Veracruzana		128	28	18
			Educación	44	28	6
			Desarrollo infantil	55	0	0
			Educación básica	29	0	12

**Alumnos inscritos, egresados y titulados en educación superior del nivel posgrado de la modalidad no escolarizada por nivel, municipio, institución y posgrado Ciclo escolar 2007/08**

[Cuadro 6.22](#)

Nivel Municipio Institución Posgrado	Alumnos inscritos a/	Alumnos egresados	Alumnos titulados
Centro Mexicano de Estudios de Posgrado	127	111	43
Derecho procesal	58	49	31
Administración de personal y recursos humanos	26	34	10
Derecho procesal penal y criminología	22	19	2
Contabilidad (impuestos)	21	9	0
Universidad Veracruzana	114	49	12
Gestión de la calidad	63	17	10
Educación virtual	13	24	2
Ciencias administrativas	28	0	0
Psicología y desarrollo comunitario	10	8	0
Escuela Libre de Ciencias Políticas y Administración Pública de Oriente, AC	109	49	2
Gobierno y administración pública	109	49	2
Instituto Veracruzano de Educación Superior, APPP e/	73	0	0
Administración y gestión educativa	73	0	0
Escuela Gestalt de Diseño	45	8	0
Diseño urbano arquitectónico y medio ambiental y urbano	33	8	0
Diseño industrial	12	0	0
Universidad Hernán Cortes f/	36	4	0
Redes computacionales	12	4	0
Derecho constitucional y amparo	11	0	0
Derecho laboral	6	0	0
Impuestos	4	0	0
Recursos humanos	3	0	0
Centro de Estudios Superiores de Veracruz	31	12	12
Ciencias de la educación	31	12	12
Instituto de Educación Superior Simón Bolívar	22	12	0
Desarrollo de competencias para el trabajo docente en la educación secundaria	22	12	0
Doctorado	300	90	7
Córdoba	3	0	2
Instituto Universitario Puebla, SC	3	0	2
Derecho	3	0	2

**Alumnos inscritos, egresados y titulados en educación superior del nivel posgrado de la modalidad no escolarizada por nivel, municipio, institución y posgrado Ciclo escolar 2007/08**

[Cuadro 6.22](#)

Nivel Municipio Institución Posgrado	Alumnos inscritos a/	Alumnos egresados	Alumnos titulados
Veracruz	85	ND	0
Universidad de las Naciones	85	ND	0
Ciencias jurídicas, administrativas y de la educación	85	ND	0
Xalapa	212	90	5
Escuela Libre de Ciencias Políticas y Administración Pública de Oriente, AC	212	90	5
Educación	131	61	2
Gobierno y administración pública	81	29	3

Nota: Algunos municipios, aparecen o desaparecen, así como sus instituciones o posgrados de acuerdo a la actualización y a la modalidad de sus planes de estudio, a situaciones administrativas internas, su demanda y los requisitos de validez de su oferta académica por las instancias normativas. Puede darse en algunas instituciones un mayor número de titulados respecto a los egresados, debido a que incluye alumnos de periodos anteriores.

a/ Comprende primer ingreso y reingresos a inicio de cursos.

b/ Esta carrera se encuentra en proceso de liquidación o baja temporal, por lo que no presentan alumnos inscritos y/o egresados.

c/ Esta carrera se presentó en la edición anterior como Educación superior, opción en administración educativa.

d/ Esta carrera se presentó en la edición anterior como Educación con área terminal en metodología de la docencia.

e/ A esta institución se le incorporaron los educandos que cursaban estudios en el Instituto Veracruzano de Educación para los Adultos, lo que se decretó en la Gaceta Oficial del Estado número 357 del 29 de octubre de 2008.

f/ Esta institución se presentó en la edición anterior como Centro de Estudios Superiores Hernán Cortés.

Fuente: Secretaría de Educación del Gobierno del Estado. Unidad de Planeación, Evaluación y Control Educativo; Subdirección de Estadística, Departamento de Análisis y Desarrollo.

Universidad Veracruzana. Dirección de Planeación Institucional.

Instituto Veracruzano de Educación Superior. Dirección General; Subdirección de Planeación, Vinculación y Control Educativo.



**Adultos incorporados y alfabetizados, y alfabetizadores en educación para adultos por municipio 2008**

Cuadro 6.23

Municipio	Adultos incorporados a/			Adultos alfabetizados b/			Alfabetizadores
	Total	Hombres	Mujeres	Total	Hombres	Mujeres	
<b>Estado</b>	<b>9,670 c/</b>	<b>2,568</b>	<b>7,102</b>	<b>3,504 c/</b>	<b>915</b>	<b>2,589</b>	<b>2,872</b>
Acajete	15	1	14	3	1	2	3
Acazacan	47	19	28	42	7	35	27
Actopan	6	2	4	10	1	9	4
Acula	11	5	6	1	0	1	5
Acultzingo	11	6	5	0	0	0	7
Agua Dulce	44	14	30	35	7	28	11
Álamo Temapache	87	16	71	9	1	8	27
Alpatláhuac	11	2	9	3	1	2	4
Alto Lucero de							
Gutiérrez Barrios	48	20	28	67	23	44	5
Altotonga	87	17	70	30	5	25	19
Alvarado	49	17	32	23	4	19	20
Amatitlán	4	1	3	1	0	1	3
Amatlán de los Reyes	78	42	36	25	11	14	11
Ángel R. Cabada	65	12	53	74	21	53	12
Apazapan	3	0	3	0	0	0	1
Aquila	1	1	0	0	0	0	1
Astacinga	8	0	8	1	0	1	2
Atlahuilco	5	1	4	1	0	1	3
Atoyac	43	14	29	1	1	0	6
Atzacan	8	2	6	7	3	4	13
Atzacan	61	20	41	25	4	21	11
Ayahualulco	149	5	144	47	1	46	11
Banderilla	33	16	17	17	5	12	14
Benito Juárez	36	7	29	31	11	20	17
Boca del Río	104	26	78	21	6	15	34
Calcahualco	43	5	38	1	0	1	5
Camerino Z. Mendoza	52	22	30	18	6	12	25
Carlos A. Carrillo	8	2	6	3	0	3	4
Carrillo Puerto	39	6	33	5	1	4	7
Castillo de Teayo	4	1	3	6	1	5	2
Catemaco	191	27	164	25	2	23	38
Cazones de Herrera	8	4	4	6	1	5	7
Cerro Azul	10	2	8	9	0	9	5
Citlaltépetl	16	5	11	6	1	5	10
Coacoatzintla	5	1	4	0	0	0	1
Coahuatlán	7	0	7	1	1	0	4
Coatepec	152	88	64	31	13	18	59
Coatzacoalcos	305	101	204	136	41	95	48
Coatzintla	20	4	16	25	5	20	8
Colipa	4	2	2	16	4	12	3
Comapa	45	6	39	61	0	61	15
Córdoba	258	56	202	74	16	58	94
Cosamaloapan de Carpio	72	25	47	36	12	24	46
Cosautlán de Carvajal	50	4	46	8	0	8	9
Coscomatepec	106	21	85	26	10	16	28
Cosoleacaque	84	29	55	16	3	13	16
Cotaxtla	24	7	17	1	0	1	9
Coxquihui	20	6	14	16	7	9	5
Coyutla	32	7	25	4	1	3	8
Cuichapa	14	3	11	1	0	1	5
Cuitláhuac	22	4	18	1	0	1	10
Chacaltianguis	20	11	9	14	4	10	10
Chalma	9	0	9	2	1	1	2
Chiconamel	3	0	3	6	1	5	1
Chiconquiaco	3	1	2	4	0	4	2
Chicontepepec	100	27	73	155	31	124	36

**Adultos incorporados y alfabetizados, y alfabetizadores en educación para adultos por municipio 2008**

Cuadro 6.23

Municipio	Adultos incorporados a/			Adultos alfabetizados b/			Alfabetizadores
	Total	Hombres	Mujeres	Total	Hombres	Mujeres	
Chinameca	23	7	16	1	1	0	3
Chinampa de Gorostiza	16	5	11	13	2	11	10
Chocamán	30	8	22	7	2	5	4
Chontla	26	7	19	11	3	8	18
Chumatlán	36	5	31	2	2	0	9
El Higo	21	9	12	10	1	9	8
Emiliano Zapata	50	12	38	6	2	4	15
Espinal	28	6	22	37	8	29	14
Filomeno Mata	17	6	11	1	0	1	3
Fortín	43	9	34	24	10	14	22
Gutiérrez Zamora	12	3	9	2	0	2	6
Hidalgotitlán	22	6	16	6	1	5	8
Huatusco	115	38	77	33	15	18	26
Huayacocotla	83	34	49	11	10	1	26
Hueyapan de Ocampo	36	14	22	17	4	13	22
Huiloapan de Cuauhtémoc	1	0	1	1	1	0	1
Ignacio de la Llave	19	9	10	10	5	5	7
Ilamatlán	48	6	42	16	3	13	7
Isla	73	33	40	6	2	4	21
Ixcatepec	56	15	41	38	11	27	27
Ixhuacán de los Reyes	21	1	20	5	0	5	4
Ixhuatlán de Madero	195	24	171	107	23	84	31
Ixhuatlán del Café	34	10	24	1	1	0	10
Ixhuatlán del Sureste	8	5	3	6	0	6	1
Ixhuatlancillo	10	4	6	0	0	0	2
Ixmatalhuacan	4	2	2	0	0	0	2
Ixtaczoquitlán	15	6	9	11	2	9	34
Jalacingo	102	26	76	11	4	7	7
Jáltipan	74	27	47	42	7	35	18
Jamapa	3	1	2	0	0	0	1
Jesús Carranza	7	1	6	3	0	3	3
Jilotepec	8	1	7	3	1	2	2
José Azueta	28	4	24	40	11	29	17
Juan Rodríguez Clara	30	5	25	2	0	2	5
Juchique de Ferrer	41	6	35	43	15	28	9
La Antigua	23	7	16	7	4	3	5
La Perla	4	1	3	1	0	1	2
Las Choapas	45	18	27	17	2	15	10
Las Minas	1	1	0	0	0	0	0
Las Vigas de Ramírez	10	0	10	1	0	1	4
Lerdo de Tejada	11	4	7	11	3	8	5
Los Reyes	5	2	3	3	1	2	1
Magdalena	1	1	0	3	2	1	0
Maltrata	0	0	0	1	1	0	0
Manlio Fabio Altamirano	18	8	10	0	0	0	5
Mariano Escobedo	16	3	13	7	2	5	3
Martínez de la Torre	112	32	80	61	15	46	14
Mecatlán	50	7	43	3	0	3	10
Mecayapan	17	4	13	0	0	0	6
Medellín	26	7	19	2	0	2	5
Miahuatlán	14	5	9	0	0	0	2
Minatitlán	167	91	76	16	1	15	75
Misantla	59	36	23	37	17	20	22
Mixtla de Altamirano	119	11	108	0	0	0	4
Moloacán	22	4	18	9	4	5	3
Nanchital de Lázaro							
Cárdenas del Río	21	5	16	13	2	11	6
Naolinco	38	9	29	14	3	11	9
Naranjal	0	0	0	1	1	0	0

**Adultos incorporados y alfabetizados, y alfabetizadores en educación para adultos por municipio 2008**

[Cuadro 6.23](#)

Municipio	Adultos incorporados a/			Adultos alfabetizados b/			Alfabetizadores
	Total	Hombres	Mujeres	Total	Hombres	Mujeres	
Naranjos Amatlán	40	12	28	4	0	4	9
Nautla	5	2	3	12	5	7	2
Nogales	24	8	16	3	0	3	10
Oluta	15	3	12	0	0	0	5
Omealca	22	6	16	6	4	2	4
Orizaba	67	27	40	83	24	59	89
Otatitlán	1	1	0	0	0	0	1
Oteapan	19	8	11	21	2	19	3
Ozuluama de Mascareñas	23	7	16	11	4	7	9
Pajapan	31	10	21	24	0	24	11
Pánuco	99	31	68	170	56	114	30
Papantla	159	33	126	25	5	20	28
Paso de Ovejas	34	10	24	11	3	8	9
Paso del Macho	24	4	20	9	3	6	10
Perote	131	40	91	5	1	4	32
Platón Sánchez	20	7	13	34	14	20	5
Playa Vicente	177	18	159	2	0	2	9
Poza Rica de Hidalgo	80	15	65	22	6	16	26
Pueblo Viejo	21	9	12	0	0	0	4
Puente Nacional	12	5	7	2	0	2	2
Rafael Delgado	43	9	34	1	0	1	11
Rafael Lucio	12	5	7	8	0	8	4
Río Blanco	12	2	10	18	8	10	18
San Andrés Tuxtla	291	50	241	51	35	16	71
San Juan Evangelista	4	1	3	5	0	5	1
San Rafael	28	6	22	2	1	1	1
Santiago Sochiapan	1	0	1	1	0	1	1
Santiago Tuxtla	41	9	32	7	0	7	7
Sayula de Alemán	29	13	16	9	0	9	8
Soconusco	5	1	4	0	0	0	1
Sochiapa	8	4	4	22	3	19	9
Soledad Atzompa	71	3	68	0	0	0	7
Soledad de Doblado	37	6	31	28	10	18	9
Soteapan	241	22	219	2	1	1	69
Tamalín	21	3	18	2	2	0	3
Tamiahua	9	2	7	2	0	2	6
Tampico Alto	10	3	7	1	1	0	4
Tancoco	7	1	6	6	0	6	2
Tantima	1	0	1	0	0	0	0
Tantoyuca	211	31	180	51	7	44	48
Tatahuicapan de Juárez	144	23	121	10	1	9	14
Tatatila	15	8	7	0	0	0	5
Tecolutla	6	2	4	0	0	0	2
Tehuipango	25	6	19	0	0	0	4
Tempoal	106	21	85	4	2	2	18
Tenampa	2	0	2	0	0	0	1
Tenochtitlán	5	3	2	40	15	25	12
Teocelo	50	12	38	14	6	8	15
Tepatlixco	20	5	15	0	0	0	4
Tepetlán	23	3	20	20	1	19	3
Tepetzintla	5	1	4	19	3	16	10
Tequila	24	6	18	4	2	2	5
Texcatepec	84	15	69	36	7	29	11
Texhuacán	0	0	0	1	0	1	0
Texistepec	12	4	8	2	1	1	3
Tezonapa	61	9	52	7	0	7	11
Tierra Blanca	310	74	236	17	3	14	83
Tihuatlán	50	11	39	15	4	11	21
Tlacojalpan	5	3	2	1	0	1	3

**Adultos incorporados y alfabetizados, y alfabetizadores en educación para adultos por municipio 2008**

[Cuadro 6.23](#)

Municipio	Adultos incorporados a/			Adultos alfabetizados b/			Alfabetizadores
	Total	Hombres	Mujeres	Total	Hombres	Mujeres	
Tlacolulan	5	2	3	18	1	17	5
Tlacotalpan	24	8	16	0	0	0	8
Tlacotepec de Mejía	9	3	6	0	0	0	1
Tlachichilco	37	18	19	66	9	57	7
Tlalixcoyan	92	10	82	25	3	22	10
Tlalnahuayocan	25	9	16	2	1	1	13
Tlaltetela	14	2	12	1	0	1	2
Tlapacoyan	66	12	54	16	8	8	16
Tlaquilpa	16	0	16	0	0	0	2
Tlilapan	2	0	2	0	0	0	0
Tomatlán	5	2	3	1	0	1	2
Tonayán	3	0	3	0	0	0	1
Totutla	12	4	8	3	0	3	5
Tres Valles	53	16	37	7	3	4	11
Tuxpan	176	60	116	92	44	48	54
Ursulo Galván	10	6	4	4	0	4	3
Uxpanapa	13	7	6	0	0	0	1
Vega de Alatorre	19	7	12	8	1	7	3
Veracruz	559	216	343	127	44	83	179
Villa Aldama	56	34	22	3	2	1	8
Xalapa	357	97	260	184	46	138	247
Xico	11	1	10	24	0	24	15
Yanga	17	7	10	4	0	4	5
Yecuatla	8	3	5	19	7	12	13
Zacualpan	29	7	22	36	11	25	11
Zaragoza	7	5	2	1	0	1	2
Zentla	11	1	10	2	0	2	6
Zongolica	44	28	16	18	4	14	20
Zontecomatlán de López y Fuentes	94	13	81	73	11	62	24
Zozocolco de Hidalgo	9	3	6	0	0	0	8
Resto de los municipios	0	0	0	0	0	0	0

Nota: La información comprende los Programas de Educación Indígena, y el Programa de Educación Regular; los proyectos del Consejo Nacional de Educación para la Vida y el Trabajo (CONEVYT), Plazas Comunitarias y Oportunidades, atendidos por el IVEA; así como los Centros de Educación Básica para los adultos (CEBAS), escuelas nocturnas estatales y Misiones Culturales por la Secretaría de Educación.

a/ Se refiere a los adultos que por primera vez se inscriben en este sistema.

b/ En algunos municipios existe un mayor número de alfabetizados respecto a los incorporados, debido a que se incluyen dentro de los alfabetizados a jóvenes y adultos que se incorporaron en años anteriores.

c/ El decremento de la información, es debido a la falta de difusión, convocatoria, interés de las personas, solvencia económica, así como, al interés de los patrones o jefes para apoyar a su personal que obtengan una educación básica.

Fuente: Instituto Veracruzano de Educación para los Adultos. Dirección General; Subdirección de Planeación, Programación y Presupuesto. Secretaría de Educación del Gobierno del Estado. Unidad de Planeación, Evaluación y Control Educativo; Subdirección de Estadística, Departamento de Análisis y Desarrollo.

**Adultos atendidos y certificados emitidos en primaria  
y secundaria en educación para adultos  
por municipio  
2008**

[Cuadro 6.24](#)

Municipio	Adultos atendidos en primaria a/	Certificados emitidos de primaria b/	Adultos atendidos en secundaria a/	Certificados emitidos de secundaria b/
<b>Estado</b>	<b>19,403</b>	<b>7,342</b>	<b>41,437</b>	<b>16,119</b>
Acajete	19	8	46	18
Acatlán	6	2	23	6
Acayucan	230	82	380	84
Actopan	113	51	183	119
Acula	33	23	75	28
Acultzingo	43	18	78	45
Agua Dulce	143	69	278	94
Álamo Temapache	248	147	393	349
Alpatláhuac	28	8	41	3
Alto Lucero de Gutiérrez Barrios	149	142	298	198
Altotonga	173	41	260	93
Alvarado	216	77	411	98
Amatitlán	13	9	24	21
Amatitlán de los Reyes	186	91	269	81
Ángel R. Cabada	186	29	199	83
Apazapan	9	4	17	0
Aquila	5	5	4	1
Astacinga	5	1	13	7
Atlahuilco	9	1	10	1
Atoyac	66	27	194	67
Atzacan	30	9	79	23
Atzalan	129	48	103	23
Ayahualulco	130	19	68	14
Banderilla	107	34	239	88
Benito Juárez	104	34	106	43
Boca del Río	187	80	1,083	405
Calcahualco	33	3	11	3
Camarón de Tejeda	0	0	4	1
Camerino Z. Mendoza	144	14	211	140
Carlos A. Carrillo	32	24	100	27
Carrillo Puerto	85	33	150	42
Castillo de Teayo	19	12	51	22
Catemaco	179	50	227	49
Cazones de Herrera	28	27	84	38
Cerro Azul	36	20	122	52
Citlaltépetl	20	3	38	14
Coacoatzintla	9	5	45	13
Coahuilán	35	17	24	3
Coatepec	290	90	784	301
Coatzacoalcos	618	243	1,823	760
Coatzintla	64	38	137	59
Coetzala	4	0	8	3
Colipa	30	5	41	12
Comapa	50	21	93	25
Córdoba	537	197	1,265	430
Cosamaloapan de Carpio	253	87	612	246
Cosautlán de Carvajal	82	37	147	51
Coscomatepec	138	27	162	41
Cosoleacaque	103	47	349	128
Cotaxtla	17	3	97	18
Coxquihui	91	20	124	57
Coyutla	59	22	77	11
Cuichapa	31	23	76	34
Cuitláhuac	62	28	215	56
Chacaltianguis	99	32	229	72

**Adultos atendidos y certificados emitidos en primaria  
y secundaria en educación para adultos  
por municipio  
2008**

[Cuadro 6.24](#)

Municipio	Adultos atendidos en primaria a/	Certificados emitidos de primaria b/	Adultos atendidos en secundaria a/	Certificados emitidos de secundaria b/
Chalma	20	1	12	2
Chiconamel	47	13	28	11
Chiconquiaco	7	6	27	6
Chicontepec	806	150	583	169
Chinameca	9	2	21	10
Chinampa de Gorostiza	25	4	68	19
Chocamán	58	22	59	6
Chontla	56	46	71	42
Chumatlán	60	17	32	15
El Higo	67	29	113	62
Emiliano Zapata	127	64	344	138
Espinal	146	68	256	105
Filomeno Mata	41	34	48	30
Fortín	112	42	291	98
Gutiérrez Zamora	33	43	139	162
Hidalgotitlán	41	9	84	27
Huatusco	219	40	320	163
Huayacocotla	70	20	117	44
Hueyapan de Ocampo	62	20	91	14
Huiloapan de Cuauhtémoc	6	21	16	13
Ignacio de la Llave	76	25	186	74
Ilamatlán	93	12	24	5
Isla	94	26	167	21
Ixcatepec	165	24	117	17
Ixhuacán de los Reyes	51	13	60	19
Ixhuatlán de Madero	323	44	278	59
Ixhuatlán del Café	34	22	80	28
Ixhuatlán del Sureste	42	26	116	56
Ixhuatlancillo	21	13	66	42
Ixmatalhuacan	5	3	20	10
Ixtaczoquitlán	93	40	245	238
Jalacingo	89	22	101	24
Jalcomulco	5	2	6	2
Jáltipan	82	15	176	39
Jamapa	3	2	5	7
Jesús Carranza	25	12	43	9
Jilotepec	22	12	78	28
José Azueta	124	45	197	34
Juan Rodríguez Clara	73	32	121	41
Juchique de Ferrer	153	47	296	80
La Antigua	62	42	210	83
La Perla	9	9	7	4
Landero y Coss	1	0	2	0
Las Choapas	156	94	538	166
Las Minas	2	6	24	8
Las Vigas de Ramírez	24	6	80	12
Lerdo de Tejada	38	25	82	28
Los Reyes	21	12	17	0
Magdalena	9	1	15	5
Maltrata	16	10	24	20
Manlio Fabio Altamirano	70	26	181	81
Mariano Escobedo	45	26	87	65
Martínez de la Torre	234	57	470	129
Mecatlán	82	42	38	4
Mecayapan	19	5	24	13
Medellín	66	18	190	80
Miahuatlán	9	3	26	2
Minatitlán	257	58	659	197

**Adultos atendidos y certificados emitidos en primaria y secundaria en educación para adultos por municipio 2008**

[Cuadro 6.24](#)

Municipio	Adultos atendidos en primaria a/	Certificados emitidos de primaria b/	Adultos atendidos en secundaria a/	Certificados emitidos de secundaria b/
Misantla	165	16	360	112
Mixtla de Altamirano	18	0	15	2
Moloacán	61	39	155	75
Nanchital de Lázaro				
Cárdenas del Río	120	113	320	183
Naolinco	96	67	202	67
Naranjal	9	4	22	3
Naranjos Amatlán	66	8	158	58
Nautla	46	26	56	12
Nogales	43	40	153	171
Oluta	25	26	89	42
Omealca	66	36	135	57
Orizaba	279	55	1,084	360
Otatitlán	12	9	17	6
Oteapan	16	4	63	8
Ozuluama de Mascareñas	76	42	166	76
Pajapan	33	5	34	2
Pánuco	435	187	638	260
Papantla	328	227	720	406
Paso de Ovejas	96	67	148	38
Paso del Macho	73	43	159	59
Perote	209	84	612	171
Platón Sánchez	11	3	24	8
Playa Vicente	83	1	94	4
Poza Rica de Hidalgo	166	88	586	256
Pueblo Viejo	21	11	141	113
Puente Nacional	66	50	107	57
Rafael Delgado	40	24	77	88
Rafael Lucio	14	9	66	36
Río Blanco	50	11	155	56
Saltabarranca	9	3	16	10
San Andrés Tenejapan	3	2	0	0
San Andrés Tuxtla	249	93	541	235
San Juan Evangelista	29	14	91	32
San Rafael	44	0	124	0
Santiago Sochiapan	2	0	3	0
Santiago Tuxtla	57	15	114	80
Sayula de Alemán	23	5	77	20
Soconusco	19	8	50	17
Sochiapa	28	5	30	6
Soledad Atzompa	24	0	6	0
Soledad de Doblado	103	49	225	70
Soteapan	80	0	48	5
Tamalín	34	42	94	85
Tamiahua	66	43	172	103
Tampico Alto	14	3	18	2
Tancoco	25	7	21	12
Tantima	9	7	8	9
Tantoyuca	262	58	391	128
Tatahuicapan de Juárez	37	15	41	22
Tatatila	13	2	21	0
Tecolutla	14	44	50	101
Tehuipango	10	0	18	1
Tempoal	100	27	151	33
Tenampa	6	3	12	2
Tenochtitlán	89	19	112	16
Teocelo	76	44	172	68
Tepatlatxco	60	41	112	46

**Adultos atendidos y certificados emitidos en primaria y secundaria en educación para adultos por municipio 2008**

[Cuadro 6.24](#)

Municipio	Adultos atendidos en primaria a/	Certificados emitidos de primaria b/	Adultos atendidos en secundaria a/	Certificados emitidos de secundaria b/
Tepetlán	43	20	75	34
Tepetzintla	15	3	28	5
Tequila	41	11	40	14
Texcatepec	46	2	15	9
Texhuacán	2	1	6	0
Texistepec	28	8	89	14
Tezonapa	210	162	397	144
Tierra Blanca	174	29	456	126
Tihuatlán	155	108	202	138
Tlacojalpan	12	1	36	9
Tlacolulan	50	7	57	13
Tlacotalpan	57	25	91	51
Tlacotepec de Mejía	3	1	31	6
Tlachichilco	192	33	90	38
Tlalixcoyan	139	40	193	64
Tlalnelhuayocan	39	17	143	48
Tlaltetela	18	5	35	14
Tlapacoyan	123	42	391	133
Tlaquilpa	9	9	21	5
Tlilapan	0	0	8	13
Tomatlán	9	4	16	10
Tonayán	5	1	2	0
Totutla	79	37	139	35
Tres Valles	61	4	173	36
Tuxpan	472	166	1,036	610
Tuxtilla	9	5	8	2
Ursulo Galván	34	23	202	66
Uxpanapa	14	27	82	50
Vega de Alatorre	59	41	94	39
Veracruz	1,259	531	4,381	1,648
Villa Aldama	55	15	88	24
Xalapa	806	241	2,785	946
Xico	96	14	123	62
Yanga	33	31	111	53
Yecuatla	16	1	18	8
Zacualpan	81	13	70	31
Zaragoza	14	11	27	16
Zentla	62	42	174	83
Zongolica	111	28	191	49
Zontecomatlán de López y Fuentes	131	21	61	13
Zozocolco de Hidalgo	13	3	22	5
Resto de los municipios	0	0	0	0

Nota: La información comprende los Programas de Educación Indígena y el Programa de Educación Regular; los proyectos del Consejo Nacional de Educación para la Vida y el Trabajo (CONEVYT), Plazas Comunitarias y Oportunidades, atendidos por el IVEA; así como los Centros de Educación Básica para adultos (CEBAS), escuelas nocturnas estatales y Misiones Culturales controlados por la Secretaría de Educación. La información está en función de la difusión, convocatoria, interés de las personas, solvencia económica, así como, al interés de los patrones o jefes para apoyar a su personal que obtengan una educación básica.

a/ Comprende adultos de primer ingreso y de reingreso.

b/ En algunos municipios, existe mayor número de certificados emitidos respecto a los adultos atendidos, debido a que se brinda servicio de acreditación y certificación a estudiantes libres, es decir, adultos que no están adscritos a grupos integrados para recibir asesoría y que únicamente presentan exámenes.

Fuente: Instituto Veracruzano de Educación para los Adultos. Dirección General; Subdirección de Planeación, Programación y Presupuesto. Secretaría de Educación del Gobierno del Estado. Unidad de Planeación, Evaluación y Control Educativo; Subdirección de Estadística, Departamento de Análisis y Desarrollo.



**Alumnos inscritos, existencias y acreditados, personal docente y escuelas en formación para el trabajo a fin de cursos por municipio y sostenimiento administrativo Ciclo escolar 2007/08**

[Cuadro 6.25](#)

Municipio Sostenimiento	Alumnos inscritos	Alumnos existencias	Alumnos acreditados	Personal docente a/	Escuelas b/
<b>Estado</b>	<b>120,220</b>	<b>104,718</b>	<b>90,109</b>	<b>3,235</b>	<b>705</b>
Federal	30,449	29,318	27,231	231	11
Estatal	43,273	35,433	29,647	627	26
Municipal	6,133	6,133	5,884	237 c/	209 d/
Particular	40,365	33,834	27,347	2,140	459
Acayucan	2,103	1,790	1,667	75	24
Estatal	1,118	825	825	15	1
Municipal	372	372	372	6	6
Particular	613	593	470	54	17
Actopan	199	161	106	15	5
Municipal	20	20	20	1	1
Particular	179	141	86	14	4
Álamo Temapache	435	412	362	29	11
Particular	435	412	362	29	11
Altotonga	342	275	275	18	5
Particular	342	275	275	18	5
Alvarado	1,822	1,203	1,203	22	2
Estatal	1,817	1,198	1,198	21	1
Particular	5	5	5	1	1
Ángel R. Cabada	331	196	196	19	5
Particular	331	196	196	19	5
Atoyac	124	124	124	9	9
Municipal	124	124	124	9	9
Boca del Río	4,119	3,786	3,533	128	16
Particular	4,119	3,786	3,533	128	16
Camerino Z. Mendoza	2,072	1,893	1,754	31	4
Federal	2,011	1,847	1,708	15	1
Particular	61	46	46	16	3
Castillo de Teayo	672	491	391	13	5
Municipal	69	69	69	1	1
Particular	603	422	322	12	4
Catemaco	155	155	100	9	2
Particular	155	155	100	9	2

**Alumnos inscritos, existencias y acreditados, personal docente y escuelas en formación para el trabajo a fin de cursos por municipio y sostenimiento administrativo  
Ciclo escolar 2007/08**

[Cuadro 6.25](#)

Municipio Sostenimiento	Alumnos inscritos	Alumnos existencias	Alumnos acreditados	Personal docente a/	Escuelas b/
Cerro Azul	59	59	23	6	2
Particular	59	59	23	6	2
Coatepec	463	339	285	37	10
Particular	463	339	285	37	10
Coatzacoalcos	5,401	4,557	4,201	145	27
Federal	2,171	2,084	2,045	13	1
Particular	3,230	2,473	2,156	132	26
Coatzintla	139	139	106	9	9
Municipal	139	139	106	9	9
Córdoba	5,663	5,040	4,616	153	33
Federal	3,675	3,545	3,462	20	1
Municipal	76	76	76	8	8
Particular	1,912	1,419	1,078	125	24
Cosamaloapan de Carpio	503	474	210	24	6
Particular	503	474	210	24	6
Cosautlán de Carvajal	226	226	226	8	8
Municipal	226	226	226	8	8
Coscomatepec	2,887	2,153	2,153	33	1
Estatal	2,887	2,153	2,153	33	1
Cosoleacaque	2,484	2,354	2,095	29	11
Federal	2,079	1,966	1,801	13	1
Municipal	223	223	223	4	4
Particular	182	165	71	12	6
Cotaxtla	447	447	257	19	11
Municipal	447	447	257	19	11
Coxquihui	15	15	15	1	1
Municipal	15	15	15	1	1
Cuitláhuac	101	101	31	5	3
Particular	101	101	31	5	3
Chicontepec	250	250	250	9	5
Particular	250	250	250	9	5

**Alumnos inscritos, existencias y acreditados, personal docente y escuelas en formación para el trabajo a fin de cursos por municipio y sostenimiento administrativo  
Ciclo escolar 2007/08**

[Cuadro 6.25](#)

Municipio Sostenimiento	Alumnos inscritos	Alumnos existencias	Alumnos acreditados	Personal docente a/	Escuelas b/
Chinameca	197	121	57	10	2
Particular	197	121	57	10	2
Chontla	40	40	40	1	1
Municipal	40	40	40	1	1
Emiliano Zapata	35	29	0	31	1
Estatal	35	29	0	31	1
Fortín	47	46	45	4	1
Particular	47	46	45	4	1
Gutiérrez Zamora	69	68	68	10	3
Particular	69	68	68	10	3
Huatusco	470	397	91	17	6
Municipal	48	48	48	1	1
Particular	422	349	43	16	5
Ignacio de la Llave	18	18	18	4	1
Particular	18	18	18	4	1
Isla	260	208	197	20	8
Municipal	98	98	98	4	4
Particular	162	110	99	16	4
Jáltipan	351	351	351	6	6
Municipal	351	351	351	6	6
Jesús Carranza	135	101	101	6	3
Particular	135	101	101	6	3
Juan Rodríguez Clara	2,170	1,759	1,759	34	3
Estatal	2,015	1,604	1,604	30	1
Particular	155	155	155	4	2
Juchique de Ferrer	40	40	33	2	2
Municipal	40	40	33	2	2
La Antigua	423	423	423	40	8
Particular	423	423	423	40	8

**Alumnos inscritos, existencias y acreditados, personal docente y escuelas en formación para el trabajo a fin de cursos por municipio y sostenimiento administrativo  
Ciclo escolar 2007/08**

[Cuadro 6.25](#)

Municipio Sostenimiento	Alumnos inscritos	Alumnos existencias	Alumnos acreditados	Personal docente a/	Escuelas b/
Las Choapas	2,469	2,073	1,777	47	10
Estatal	2,168	1,815	1,585	27	1
Municipal	128	128	128	4	4
Particular	173	130	64	16	5
Lerdo de Tejada	111	90	90	13	7
Municipal	5	5	5	1	1
Particular	106	85	85	12	6
Martínez de la Torre	4,866	3,133	3,133	63	7
Estatal	3,201	2,396	2,396	36	1
Particular	1,665	737	737	27	6
Minatitlán	2,014	1,902	1,754	131	35
Municipal	297	297	297	16	16
Particular	1,717	1,605	1,457	115	19
Misantla	233	201	199	13	5
Municipal	18	18	18	1	1
Particular	215	183	181	12	4
Nanchital de Lázaro Cárdenas del Río	54	54	54	3	3
Municipal	54	54	54	3	3
Naolinco	116	105	105	8	2
Particular	116	105	105	8	2
Naranjos Amatlán	822	572	559	16	3
Estatal	796	546	533	14	1
Municipal	26	26	26	2	2
Nogales	923	923	816	26	12
Estatal	753	753	646	15	1
Municipal	170	170	170	11	11
Omealca	22	22	10	7	2
Particular	22	22	10	7	2
Orizaba	5,896	5,611	5,412	192	58
Federal	3,624	3,426	3,298	27	1
Municipal	1,370	1,370	1,370	52	32
Particular	902	815	744	113	25

**Alumnos inscritos, existencias y acreditados, personal docente y escuelas en formación para el trabajo a fin de cursos por municipio y sostenimiento administrativo  
Ciclo escolar 2007/08**

[Cuadro 6.25](#)

Municipio Sostenimiento	Alumnos inscritos	Alumnos existencias	Alumnos acreditados	Personal docente a/	Escuelas b/
Oteapan	54	54	54	3	3
Municipal	54	54	54	3	3
Pánuco	3,461	3,221	2,915	29	4
Estatal	3,415	3,175	2,869	23	1
Particular	46	46	46	6	3
Papantla	570	485	485	40	9
Particular	570	485	485	40	9
Paso del Macho	26	26	26	2	1
Particular	26	26	26	2	1
Perote	1,990	1,829	1,167	38	4
Estatal	1,660	1,499	837	25	1
Municipal	212	212	212	1	1
Particular	118	118	118	12	2
Platón Sánchez	145	145	97	5	3
Municipal	25	25	25	1	1
Particular	120	120	72	4	2
Playa Vicente	174	136	136	14	2
Particular	174	136	136	14	2
Poza Rica de Hidalgo	6,471	6,320	5,668	124	30
Federal	4,020	4,017	3,730	15	1
Municipal	859	859	859	8	8
Particular	1,592	1,444	1,079	101	21
Río Blanco	3,362	3,362	3,049	17	1
Federal	3,362	3,362	3,049	17	1
San Andrés Tuxtla	2,707	2,178	2,062	59	9
Estatal	2,089	1,657	1,657	32	1
Particular	618	521	405	27	8
San Juan Evangelista	45	45	30	7	2
Particular	45	45	30	7	2
San Rafael	97	89	43	2	1
Particular	97	89	43	2	1

**Alumnos inscritos, existencias y acreditados, personal docente y escuelas en formación para el trabajo a fin de cursos por municipio y sostenimiento administrativo  
Ciclo escolar 2007/08**

[Cuadro 6.25](#)

Municipio Sostenimiento	Alumnos inscritos	Alumnos existencias	Alumnos acreditados	Personal docente a/	Escuelas b/
Santiago Tuxtla	127	121	121	6	3
Particular	127	121	121	6	3
Sayula de Alemán	53	53	53	1	1
Municipal	53	53	53	1	1
Soledad de Doblado	54	54	54	3	3
Municipal	54	54	54	3	3
Soteapan	51	51	51	2	2
Municipal	51	51	51	2	2
Tantoyuca	3,031	2,654	1,611	40	6
Estatal	2,719	2,348	1,312	23	1
Particular	312	306	299	17	5
Teocelo	51	35	21	2	1
Particular	51	35	21	2	1
Tierra Blanca	1,931	1,457	1,265	36	9
Estatal	1,501	1,065	1,065	14	1
Particular	430	392	200	22	8
Tihuatlán	271	233	123	18	13
Municipal	103	103	103	10	10
Particular	168	130	20	8	3
Tlacojalpan	124	124	124	9	9
Municipal	124	124	124	9	9
Tlacotalpan	1,068	1,050	999	12	1
Federal	1,068	1,050	999	12	1
Tlalixcoyan	356	264	131	10	7
Municipal	15	15	15	1	1
Particular	341	249	116	9	6
Tlapacoyan	191	191	174	17	8
Particular	191	191	174	17	8
Tres Valles	4	1	1	2	1
Particular	4	1	1	2	1

**Alumnos inscritos, existencias y acreditados, personal docente y escuelas en formación para el trabajo a fin de cursos por municipio y sostenimiento administrativo Ciclo escolar 2007/08**

[Cuadro 6.25](#)

Municipio Sostenimiento	Alumnos inscritos	Alumnos existencias	Alumnos acreditados	Personal docente a/	Escuelas b/
Tuxpan	2,058	1,835	1,497	81	26
Estatal	1,230	1,064	959	22	1
Municipal	202	202	202	14	14
Particular	626	569	336	45	11
Vega de Alatorre	3,431	3,207	2,780	31	1
Estatal	3,431	3,207	2,780	31	1
Veracruz	17,527	15,069	13,668	479	55
Federal	5,472	5,118	4,522	73	2
Estatal	5,791	4,442	4,332	82	7
Particular	6,264	5,509	4,814	324	46
Villa Aldama	25	25	6	14	14
Municipal	25	25	6	14	14
Xalapa	17,815	15,332	10,282	565	66
Federal	2,967	2,903	2,617	26	1
Estatal	6,647	5,657	2,896	153	3
Particular	8,201	6,772	4,769	386	62
Xico	54	54	54	11	2
Particular	54	54	54	11	2
Yecuatla	103	91	91	6	4
Particular	103	91	91	6	4
Resto de los municipios	0	0	0	0	0

NOTA: La información está en función de la demanda de los servicios, su difusión, interés de las personas, solvencia económica, así como, el interés de los patrones o jefes para que su personal tenga una creciente y diversa capacitación para el trabajo.

a/ Incluye personal directivo con grupo.

b/ La cuantificación de escuelas está expresada mediante los turnos que ofrece un mismo plantel y no en términos de planta física.

c/ Se refiere a personal capacitado por el Servicio Estatal de Empleo para impartir talleres, controlados por el DIF, en actividades productivas.

d/ Se refiere a talleres en actividades productivas, impartidos por el DIF, en instalaciones propias y/o prestadas por asociaciones, instituciones y particulares.

Fuente: Instituto Veracruzano de Educación para los Adultos. Dirección General; Subdirección de Planeación, Programación y Presupuesto.

Secretaría de Educación del Gobierno del Estado. Unidad de Planeación, Evaluación y Control Educativo; Subdirección de Estadística, Departamento de Análisis y Desarrollo.

DIF del Gobierno del Estado. Unidad de Planeación y Evaluación.

**Alumnos inscritos, personal docente y centros en educación no formal de la Universidad Veracruzana a fin de cursos por tipo de servicio y municipio 2008**

[Cuadro 6.26](#)

Tipo de servicio Municipio	Alumnos inscritos	Personal docente	Centros a/
<b>Total</b>	<b>12,994</b>	<b>251</b>	<b>15</b>
Centro de Idiomas	11,105	166	6
Boca del Río	1,968	40	1
Coatzacoalcos	1,646	12	1
Córdoba	1,587	18	1
Orizaba	1,535	21	1
Poza Rica de Hidalgo	1,952	22	1
Xalapa	2,417	53	1
Centro de Iniciación Musical Infantil	379	41	2
Veracruz	240	8	1
Xalapa	139	33	1
Departamento de Lenguas Extranjeras	1,181	17	1
Xalapa	1,181	17	1
Talleres Libres de Artes	329	27	6
Coatepec	35	5	1
Naolinco	5	2	1
Papantla	91	4	1
Poza Rica de Hidalgo	26	2	1
Veracruz	46	6	1
Xalapa	126	8	1

a/ La cuantificación de centros está expresada en términos de planta física.  
Fuente: Universidad Veracruzana. Dirección de Planeación Institucional.



**Índices de deserción, de reprobación, de eficiencia terminal y de absorción en educación básica, media superior y superior para el estado, municipios y niveles educativos  
Ciclo escolar 2007/08**

[Cuadro 6.27](#)

Municipio Nivel	Índice de deserción a/	Índice de reprobación b/	Índice de eficiencia terminal c/	Índice de absorción d/
<b>Estado</b>				
Preescolar	3.13	NA	NA	NA
Primaria	2.97	7.28	89.98	NA
Capacitación para el trabajo	13.59	14.57	NA	NA
Secundaria	5.19	17.60	79.84	94.42
Profesional técnico	10.14	35.86	62.60	4.00
Bachillerato	7.49	30.92	67.42	89.33
Normal	3.09	2.26	84.52	1.82
Universitario y tecnológico	NA	NA	NA	72.39
<b>Acajete</b>				
Preescolar	2.58	NA	NA	NA
Primaria	2.88	17.31	96.94	NA
Secundaria	5.88	13.10	75.21	76.41
Bachillerato	1.32	58.67	29.79	59.34
<b>Acatlán</b>				
Preescolar	3.64	NA	NA	NA
Primaria	1.63	13.66	94.94	NA
Secundaria	3.87	0.00	87.50	74.03
Bachillerato	1.47	38.81	77.27	44.64
<b>Acayucan</b>				
Preescolar	4.15	NA	NA	NA
Primaria	3.72	5.99	91.23	NA
Capacitación para el trabajo	18.08	8.67	NA	NA
Secundaria	4.57	7.61	87.14	97.99
Profesional técnico	8.06	35.96	70.83	3.02
Bachillerato	3.83	20.37	79.27	119.79
Universitario y tecnológico	NA	NA	NA	43.22
<b>Actopan</b>				
Preescolar	3.29	NA	NA	NA
Primaria	2.33	7.96	91.73	NA
Capacitación para el trabajo	21.23	39.01	NA	NA
Secundaria	3.12	13.52	82.87	89.33
Bachillerato	7.91	28.34	68.19	74.51
<b>Acuña</b>				
Preescolar	3.37	NA	NA	NA
Primaria	2.20	9.69	92.93	NA
Secundaria	3.61	20.42	75.29	79.35
Bachillerato	13.40	17.86	83.87	73.44

**Índices de deserción, de reprobación, de eficiencia terminal y de absorción en educación básica, media superior y superior para el estado, municipios y niveles educativos  
Ciclo escolar 2007/08**

[Cuadro 6.27](#)

Municipio Nivel	Índice de deserción a/	Índice de reprobación b/	Índice de eficiencia terminal c/	Índice de absorción d/
<b>Acultzingo</b>				
Preescolar	3.17	NA	NA	NA
Primaria	2.51	9.22	93.50	NA
Secundaria	5.12	27.94	72.75	80.27
Bachillerato	12.35	13.30	54.02	73.25
<b>Agua Dulce</b>				
Preescolar	2.37	NA	NA	NA
Primaria	2.72	5.14	87.76	NA
Secundaria	4.56	14.37	82.24	95.22
Bachillerato	9.45	33.08	63.37	94.50
<b>Álamo Temapache</b>				
Preescolar	1.73	NA	NA	NA
Primaria	1.85	5.49	93.99	NA
Capacitación para el trabajo	5.29	12.14	NA	NA
Secundaria	2.99	8.16	89.98	97.63
Bachillerato	6.74	26.48	72.11	84.40
Universitario y tecnológico	NA	NA	NA	32.71
<b>Alpatláhuac</b>				
Preescolar	0.30	NA	NA	NA
Primaria	1.86	14.10	90.23	NA
Secundaria	9.22	0.17	77.49	88.72
Bachillerato	9.72	25.35	66.39	81.08
<b>Alto Lucero de Gutiérrez Barrios</b>				
Preescolar	2.45	NA	NA	NA
Primaria	2.68	10.03	84.41	NA
Secundaria	2.45	4.37	84.84	87.16
Bachillerato	12.50	31.80	67.12	81.40
<b>Altotonga</b>				
Preescolar	2.23	NA	NA	NA
Primaria	2.41	9.67	84.36	NA
Capacitación para el trabajo	19.59	0.00	NA	NA
Secundaria	4.93	4.33	78.09	86.53
Bachillerato	7.25	32.94	64.31	61.43

**Índices de deserción, de reprobación, de eficiencia terminal y de absorción en educación básica, media superior y superior para el estado, municipios y niveles educativos  
Ciclo escolar 2007/08**

[Cuadro 6.27](#)

Municipio Nivel	Índice de deserción a/	Índice de reprobación b/	Índice de eficiencia terminal c/	Índice de absorción d/
<b>Alvarado</b>				
Preescolar	3.98	NA	NA	NA
Primaria	3.77	9.46	83.03	NA
Capacitación para el trabajo	33.97	9.46	NA	NA
Secundaria	6.70	30.84	67.90	96.78
Profesional técnico	0.00	18.60	0.00	6.43
Bachillerato	4.79	26.73	68.24	109.39
Universitario y tecnológico	NA	NA	NA	108.84
<b>Amatitlán</b>				
Preescolar	4.27	NA	NA	NA
Primaria	0.78	9.06	100.00	NA
Secundaria	5.21	10.26	94.06	85.53
Bachillerato	7.27	27.45	39.39	60.00
<b>Amatlán de los Reyes</b>				
Preescolar	3.76	NA	NA	NA
Primaria	2.85	6.54	92.79	NA
Secundaria	5.29	27.65	76.24	104.93
Bachillerato	18.30	29.05	62.80	37.30
Universitario y tecnológico	NA	NA	NA	98.09
<b>Ángel R. Cabada</b>				
Preescolar	7.78	NA	NA	NA
Primaria	3.73	9.53	88.01	NA
Capacitación para el trabajo	40.79	0.00	NA	NA
Secundaria	4.23	2.76	88.00	90.21
Bachillerato	11.57	16.24	79.50	78.18
<b>Apazapan</b>				
Preescolar	4.88	NA	NA	NA
Primaria	0.92	5.56	100.00	NA
Secundaria	2.03	5.39	93.26	108.70
Bachillerato	8.57	26.56	53.85	40.96
<b>Aquila</b>				
Preescolar	4.05	NA	NA	NA
Primaria	1.78	24.40	72.55	NA
Secundaria	4.29	0.00	64.29	42.11
<b>Astacinga</b>				
Preescolar	2.83	NA	NA	NA
Primaria	2.02	12.59	90.64	NA
Secundaria	8.56	0.00	68.24	85.95
Bachillerato	21.00	0.00	69.23	52.48

**Índices de deserción, de reprobación, de eficiencia terminal y de absorción en educación básica, media superior y superior para el estado, municipios y niveles educativos  
Ciclo escolar 2007/08**

[Cuadro 6.27](#)

Municipio Nivel	Índice de deserción a/	Índice de reprobación b/	Índice de eficiencia terminal c/	Índice de absorción d/
<b>Atlahuilco</b>				
Preescolar	1.28	NA	NA	NA
Primaria	2.46	15.39	83.00	NA
Secundaria	8.73	2.78	72.65	65.44
Bachillerato	8.20	33.93	41.67	45.88
<b>Atoyac</b>				
Preescolar	1.81	NA	NA	NA
Primaria	3.43	10.15	62.63	NA
Capacitación para el trabajo	ND	ND	NA	NA
Secundaria	5.18	18.50	77.72	114.79
Profesional técnico	8.77	53.21	73.79	56.05
Bachillerato	15.47	24.84	59.21	21.66
<b>Atzacan</b>				
Preescolar	4.07	NA	NA	NA
Primaria	3.13	12.14	82.85	NA
Secundaria	6.18	14.45	79.51	72.80
Bachillerato	16.06	29.87	54.67	63.56
<b>Atzalan</b>				
Preescolar	5.62	NA	NA	NA
Primaria	1.80	9.00	83.16	NA
Secundaria	4.04	0.82	78.71	87.99
Bachillerato	8.92	20.17	64.21	64.06
<b>Ayahualulco</b>				
Preescolar	2.30	NA	NA	NA
Primaria	2.53	16.19	82.49	NA
Secundaria	6.03	2.10	70.25	65.02
Bachillerato	4.29	16.42	62.50	36.29
<b>Banderilla</b>				
Preescolar	1.64	NA	NA	NA
Primaria	4.09	7.17	94.75	NA
Secundaria	4.92	23.34	64.50	31.85
Bachillerato	5.58	54.49	60.53	302.53
Universitario y tecnológico	NA	NA	NA	12.63
<b>Benito Juárez</b>				
Preescolar	0.11	NA	NA	NA
Primaria	0.17	8.61	100.00	NA
Secundaria	3.26	4.25	86.96	93.44
Bachillerato	5.44	37.85	70.12	95.83

**Índices de deserción, de reprobación, de eficiencia terminal y de absorción en educación básica, media superior y superior para el estado, municipios y niveles educativos  
Ciclo escolar 2007/08**

[Cuadro 6.27](#)

Municipio Nivel	Índice de deserción a/	Índice de reprobación b/	Índice de eficiencia terminal c/	Índice de absorción d/
<b>Boca del Río</b>				
Preescolar	3.55	NA	NA	NA
Primaria	4.87	4.55	93.98	NA
Capacitación para el trabajo	8.08	6.68	NA	NA
Secundaria	8.38	36.32	69.01	109.98
Bachillerato	1.10	43.44	65.25	134.70
Normal	0.40	0.40	81.69	2.99
Universitario y tecnológico	NA	NA	NA	166.15
<b>Calcahualco</b>				
Preescolar	1.09	NA	NA	NA
Primaria	1.86	13.71	78.96	NA
Secundaria	4.11	0.17	78.71	62.85
Bachillerato	11.24	15.19	70.00	44.65
<b>Camarón de Tejada</b>				
Preescolar	3.35	NA	NA	NA
Primaria	2.44	9.57	91.45	NA
Secundaria	2.40	10.18	78.85	98.25
Bachillerato	1.36	4.14	70.31	76.83
<b>Camerino Z. Mendoza</b>				
Preescolar	2.06	NA	NA	NA
Primaria	3.92	7.20	90.06	NA
Capacitación para el trabajo	8.64	7.34	NA	NA
Secundaria	8.93	33.47	64.75	99.88
Bachillerato	5.66	43.89	60.82	106.46
Universitario y tecnológico	NA	NA	NA	100.00
<b>Carlos A. Carrillo</b>				
Preescolar	6.85	NA	NA	NA
Primaria	4.67	4.94	94.06	NA
Secundaria	6.67	24.39	68.73	67.10
Bachillerato	2.47	27.56	52.41	170.62
<b>Carrillo Puerto</b>				
Preescolar	2.54	NA	NA	NA
Primaria	1.05	14.93	79.27	NA
Secundaria	4.50	3.84	82.86	73.88
Bachillerato	7.94	2.54	81.33	47.70

**Índices de deserción, de reprobación, de eficiencia terminal y de absorción en educación básica, media superior y superior para el estado, municipios y niveles educativos  
Ciclo escolar 2007/08**

[Cuadro 6.27](#)

Municipio Nivel	Índice de deserción a/	Índice de reprobación b/	Índice de eficiencia terminal c/	Índice de absorción d/
<b>Castillo de Teayo</b>				
Preescolar	1.96	NA	NA	NA
Primaria	1.29	5.47	99.77	NA
Capacitación para el trabajo	30.02	23.70	NA	NA
Secundaria	2.57	2.17	93.43	92.08
Bachillerato	6.56	17.87	78.76	79.34
<b>Catemaco</b>				
Preescolar	2.66	NA	NA	NA
Primaria	3.45	6.91	84.60	NA
Capacitación para el trabajo	0.00	35.48	NA	NA
Secundaria	4.44	10.46	79.78	101.16
Bachillerato	10.19	18.27	65.13	84.11
<b>Cazones de Herrera</b>				
Preescolar	2.86	NA	NA	NA
Primaria	1.44	5.96	89.73	NA
Secundaria	3.08	3.12	89.98	92.73
Bachillerato	8.56	32.42	76.12	80.57
<b>Cerro Azul</b>				
Preescolar	4.17	NA	NA	NA
Primaria	2.90	4.08	97.50	NA
Capacitación para el trabajo	0.00	61.02	NA	NA
Secundaria	2.80	16.36	91.65	106.69
Bachillerato	1.11	27.93	63.21	147.96
Universitario y tecnológico	NA	NA	NA	130.63
<b>Citlaltépetl</b>				
Preescolar	1.10	NA	NA	NA
Primaria	1.39	6.70	98.05	NA
Secundaria	1.94	12.30	85.52	106.62
Bachillerato	11.20	30.79	68.22	47.23
<b>Coacoatzintla</b>				
Preescolar	0.31	NA	NA	NA
Primaria	3.31	12.87	86.73	NA
Secundaria	3.56	29.29	75.18	81.29
Bachillerato	14.65	14.93	67.16	63.21
<b>Coahuilán</b>				
Preescolar	3.50	NA	NA	NA
Primaria	0.95	7.48	93.72	NA
Secundaria	1.16	0.59	91.89	90.91
Bachillerato	7.52	0.00	74.77	61.18

**Índices de deserción, de reprobación, de eficiencia terminal y de absorción en educación básica, media superior y superior para el estado, municipios y niveles educativos  
Ciclo escolar 2007/08**

[Cuadro 6.27](#)

Municipio Nivel	Índice de deserción a/	Índice de reprobación b/	Índice de eficiencia terminal c/	Índice de absorción d/
<b>Coatepec</b>				
Preescolar	2.63	NA	NA	NA
Primaria	2.95	5.94	87.25	NA
Capacitación para el trabajo	26.78	15.93	NA	NA
Secundaria	5.76	25.36	76.02	104.01
Profesional técnico	11.86	37.50	67.35	3.52
Bachillerato	4.05	45.70	64.93	136.16
Universitario y tecnológico	NA	NA	NA	0.59
<b>Coatzacoalcos</b>				
Preescolar	2.23	NA	NA	NA
Primaria	3.97	4.42	91.70	NA
Capacitación para el trabajo	15.63	7.81	NA	NA
Secundaria	6.34	24.96	78.56	98.11
Profesional técnico	22.31	55.73	53.41	11.45
Bachillerato	11.81	39.13	68.03	101.46
Normal	1.62	2.75	91.43	2.23
Universitario y tecnológico	NA	NA	NA	160.36
<b>Coatzintla</b>				
Preescolar	3.87	NA	NA	NA
Primaria	3.10	5.50	97.11	NA
Capacitación para el trabajo	ND	ND	NA	NA
Secundaria	4.11	11.55	85.27	80.95
Bachillerato	12.09	39.61	66.61	113.98
<b>Coetzala</b>				
Preescolar	9.41	NA	NA	NA
Primaria	0.37	8.46	81.03	NA
Secundaria	4.26	0.00	87.50	34.04
<b>Colipa</b>				
Preescolar	2.80	NA	NA	NA
Primaria	3.19	8.71	100.00	NA
Secundaria	3.66	0.95	85.25	73.33
Bachillerato	19.20	43.56	59.62	41.35
<b>Comapa</b>				
Preescolar	3.12	NA	NA	NA
Primaria	1.93	16.67	84.67	NA
Secundaria	4.56	4.77	83.28	78.14
Bachillerato	9.38	8.78	67.97	53.53

**Índices de deserción, de reprobación, de eficiencia terminal y de absorción en educación básica, media superior y superior para el estado, municipios y niveles educativos  
Ciclo escolar 2007/08**

[Cuadro 6.27](#)

Municipio Nivel	Índice de deserción a/	Índice de reprobación b/	Índice de eficiencia terminal c/	Índice de absorción d/
<b>Córdoba</b>				
Preescolar	3.43	NA	NA	NA
Primaria	3.34	5.52	91.14	NA
Capacitación para el trabajo	11.15	8.54	NA	NA
Secundaria	6.17	32.70	74.87	104.36
Profesional técnico	15.83	23.93	47.56	2.05
Bachillerato	9.15	41.48	61.54	135.99
Universitario y tecnológico	NA	NA	NA	53.53
<b>Cosamaloapan de Carpio</b>				
Preescolar	5.77	NA	NA	NA
Primaria	5.05	5.13	94.23	NA
Capacitación para el trabajo	5.77	55.70	NA	NA
Secundaria	6.76	25.76	78.78	105.86
Profesional técnico	11.26	0.00	59.33	18.97
Bachillerato	12.50	25.33	65.32	77.99
Universitario y tecnológico	NA	NA	NA	97.65
<b>Cosautlán de Carvajal</b>				
Preescolar	0.85	NA	NA	NA
Primaria	2.62	9.78	80.99	NA
Capacitación para el trabajo	ND	ND	NA	NA
Secundaria	4.13	10.45	86.94	81.36
Bachillerato	8.19	29.85	70.00	75.65
<b>Coscomatepec</b>				
Preescolar	3.44	NA	NA	NA
Primaria	2.74	14.16	81.47	NA
Capacitación para el trabajo	25.42	0.00	NA	NA
Secundaria	6.10	14.80	73.46	88.00
Bachillerato	10.69	37.15	58.58	103.33
Universitario y tecnológico	NA	NA	NA	19.53
<b>Cosoleacaque</b>				
Preescolar	3.55	NA	NA	NA
Primaria	3.67	5.32	89.88	NA
Capacitación para el trabajo	5.75	12.15	NA	NA
Secundaria	6.33	22.66	78.96	94.71
Bachillerato	15.45	28.95	56.69	70.36



**Índices de deserción, de reprobación, de eficiencia terminal y de absorción en educación básica, media superior y superior para el estado, municipios y niveles educativos  
Ciclo escolar 2007/08**

[Cuadro 6.27](#)

Municipio Nivel	Índice de deserción a/	Índice de reprobación b/	Índice de eficiencia terminal c/	Índice de absorción d/
<b>Cotaxtla</b>				
Preescolar	5.25	NA	NA	NA
Primaria	2.84	16.89	86.94	NA
Capacitación para el trabajo	ND	ND	NA	NA
Secundaria	4.94	15.69	84.00	87.93
Bachillerato	16.11	35.14	66.67	56.80
<b>Coxquihui</b>				
Preescolar	2.72	NA	NA	NA
Primaria	1.59	8.70	89.57	NA
Capacitación para el trabajo	ND	ND	NA	NA
Secundaria	3.11	0.00	83.16	94.33
Bachillerato	6.45	26.48	71.52	101.56
<b>Coyutla</b>				
Preescolar	1.47	NA	NA	NA
Primaria	1.28	6.33	89.46	NA
Secundaria	2.40	4.16	90.50	102.38
Bachillerato	10.40	16.78	61.70	86.92
<b>Cuichapa</b>				
Preescolar	4.57	NA	NA	NA
Primaria	2.62	6.63	78.72	NA
Secundaria	3.86	10.80	84.24	75.11
Bachillerato	13.40	4.37	67.35	105.04
<b>Cuitláhuac</b>				
Preescolar	2.41	NA	NA	NA
Primaria	3.54	5.51	87.83	NA
Capacitación para el trabajo	0.00	69.31	NA	NA
Secundaria	4.10	21.68	78.03	91.71
Bachillerato	12.74	39.05	65.13	72.55
Universitario y tecnológico	NA	NA	NA	362.63
<b>Chacaltianguis</b>				
Preescolar	2.21	NA	NA	NA
Primaria	3.34	6.55	82.91	NA
Secundaria	4.07	9.65	80.73	89.18
Bachillerato	11.51	13.00	56.59	55.48
<b>Chalma</b>				
Preescolar	0.83	NA	NA	NA
Primaria	0.96	6.10	94.59	NA
Secundaria	3.99	14.42	90.04	80.20
Bachillerato	4.46	19.33	52.17	31.62

**Índices de deserción, de reprobación, de eficiencia terminal y de absorción en educación básica, media superior y superior para el estado, municipios y niveles educativos  
Ciclo escolar 2007/08**

[Cuadro 6.27](#)

Municipio Nivel	Índice de deserción a/	Índice de reprobación b/	Índice de eficiencia terminal c/	Índice de absorción d/
<b>Chiconamel</b>				
Preescolar	1.60	NA	NA	NA
Primaria	0.87	6.44	100.00	NA
Secundaria	3.70	0.23	91.36	74.86
Bachillerato	9.26	8.16	72.00	50.00
<b>Chiconquiaco</b>				
Preescolar	4.92	NA	NA	NA
Primaria	2.28	13.67	83.71	NA
Secundaria	6.17	4.78	78.02	84.24
Bachillerato	18.42	18.71	65.67	57.46
<b>Chicontepec</b>				
Preescolar	0.77	NA	NA	NA
Primaria	0.76	7.23	93.05	NA
Capacitación para el trabajo	ND	ND	NA	NA
Secundaria	1.43	5.16	94.51	96.53
Bachillerato	6.36	17.27	76.87	88.45
Universitario y tecnológico	NA	NA	NA	37.28
<b>Chinameca</b>				
Preescolar	2.30	NA	NA	NA
Primaria	3.44	5.16	89.27	NA
Capacitación para el trabajo	38.58	52.89	NA	NA
Secundaria	3.16	7.82	86.54	72.63
Bachillerato	11.38	41.83	72.07	87.78
<b>Chinampa de Gorostiza</b>				
Preescolar	4.57	NA	NA	NA
Primaria	1.94	5.48	94.89	NA
Secundaria	3.49	5.86	89.75	92.81
Bachillerato	7.74	29.84	71.02	75.78
<b>Chocamán</b>				
Preescolar	1.54	NA	NA	NA
Primaria	2.90	9.32	84.80	NA
Secundaria	6.30	28.59	67.52	70.75
Bachillerato	10.55	0.00	68.75	49.73
<b>Chontla</b>				
Preescolar	1.59	NA	NA	NA
Primaria	1.38	11.07	100.00	NA
Capacitación para el trabajo	ND	ND	NA	NA
Secundaria	2.71	4.44	93.27	93.69
Bachillerato	3.23	18.47	80.86	87.11

**Índices de deserción, de reprobación, de eficiencia terminal y de absorción en educación básica, media superior y superior para el estado, municipios y niveles educativos  
Ciclo escolar 2007/08**

[Cuadro 6.27](#)

Municipio Nivel	Índice de deserción a/	Índice de reprobación b/	Índice de eficiencia terminal c/	Índice de absorción d/
<b>Chumatlán</b>				
Preescolar	1.02	NA	NA	NA
Primaria	0.87	7.75	99.07	NA
Secundaria	1.09	1.47	86.36	91.59
Bachillerato	3.17	10.93	89.71	75.79
<b>El Higo</b>				
Preescolar	3.82	NA	NA	NA
Primaria	2.37	5.06	94.61	NA
Secundaria	1.85	4.53	92.67	94.54
Bachillerato	10.89	24.76	73.48	74.14
<b>Emiliano Zapata</b>				
Preescolar	3.78	NA	NA	NA
Primaria	3.32	7.81	95.63	NA
Capacitación para el trabajo	ND	ND	NA	NA
Secundaria	4.06	14.89	81.47	87.96
Bachillerato	15.34	32.32	59.17	86.94
<b>Espinal</b>				
Preescolar	2.47	NA	NA	NA
Primaria	1.19	5.36	98.05	NA
Secundaria	1.72	1.80	91.49	101.37
Bachillerato	7.57	22.70	73.15	79.03
Universitario y tecnológico	NA	NA	NA	6.30
<b>Filomeno Mata</b>				
Preescolar	1.58	NA	NA	NA
Primaria	1.44	16.62	75.52	NA
Secundaria	6.09	0.65	77.18	88.64
Bachillerato	4.81	16.16	71.90	96.86
<b>Fortín</b>				
Preescolar	4.00	NA	NA	NA
Primaria	2.82	5.65	94.28	NA
Capacitación para el trabajo	2.13	2.17	NA	NA
Secundaria	6.60	29.68	81.44	98.69
Bachillerato	5.42	40.48	64.76	133.09

**Índices de deserción, de reprobación, de eficiencia terminal y de absorción en educación básica, media superior y superior para el estado, municipios y niveles educativos  
Ciclo escolar 2007/08**

[Cuadro 6.27](#)

Municipio Nivel	Índice de deserción a/	Índice de reprobación b/	Índice de eficiencia terminal c/	Índice de absorción d/
<b>Gutiérrez Zamora</b>				
Preescolar	4.43	NA	NA	NA
Primaria	2.80	6.81	90.54	NA
Capacitación para el trabajo	1.45	0.00	NA	NA
Secundaria	3.98	11.76	84.80	108.12
Bachillerato	3.18	31.32	73.06	112.91
Universitario y tecnológico	NA	NA	NA	44.31
<b>Hidalgotitlán</b>				
Preescolar	2.62	NA	NA	NA
Primaria	2.86	8.54	93.61	NA
Secundaria	4.22	2.69	81.43	86.47
Bachillerato	7.25	7.81	69.80	76.61
<b>Huatusco</b>				
Preescolar	2.32	NA	NA	NA
Primaria	1.71	9.56	90.67	NA
Capacitación para el trabajo	ND	ND	NA	NA
Secundaria	4.74	17.47	80.83	91.26
Bachillerato	8.06	44.01	61.38	96.84
Universitario y tecnológico	NA	NA	NA	137.98
<b>Huayacocotla</b>				
Preescolar	1.43	NA	NA	NA
Primaria	1.65	7.11	100.00	NA
Secundaria	6.44	7.15	81.67	84.91
Bachillerato	3.89	2.82	67.54	87.22
Universitario y tecnológico	NA	NA	NA	12.15
<b>Hueyapan de Ocampo</b>				
Preescolar	2.18	NA	NA	NA
Primaria	1.88	6.27	88.58	NA
Secundaria	1.85	2.31	88.83	93.23
Profesional técnico	0.00	28.50	73.30	21.25
Bachillerato	5.61	15.10	61.21	56.29
<b>Huiloapan de Cuauhtémoc</b>				
Preescolar	0.86	NA	NA	NA
Primaria	5.44	5.15	92.66	NA
Secundaria	9.84	15.15	71.08	48.51
Bachillerato	21.54	13.73	50.00	88.14

**Índices de deserción, de reprobación, de eficiencia terminal y de absorción en educación básica, media superior y superior para el estado, municipios y niveles educativos  
Ciclo escolar 2007/08**

[Cuadro 6.27](#)

Municipio Nivel	Índice de deserción a/	Índice de reprobación b/	Índice de eficiencia terminal c/	Índice de absorción d/
<b>Ignacio de la Llave</b>				
Preescolar	4.19	NA	NA	NA
Primaria	2.67	6.29	89.09	NA
Capacitación para el trabajo	ND	ND	NA	NA
Secundaria	6.67	17.60	73.11	95.23
Bachillerato	8.94	20.69	72.24	103.93
<b>Ilamatlán</b>				
Preescolar	0.48	NA	NA	NA
Primaria	1.27	9.34	90.33	NA
Secundaria	2.56	0.00	90.23	78.31
Bachillerato	8.99	0.00	70.21	62.77
<b>Isla</b>				
Preescolar	3.36	NA	NA	NA
Primaria	4.63	10.99	86.78	NA
Capacitación para el trabajo	32.10	10.00	NA	NA
Secundaria	6.68	14.50	80.60	92.33
Bachillerato	7.38	19.46	69.26	89.66
<b>Ixcatepec</b>				
Preescolar	0.40	NA	NA	NA
Primaria	1.13	7.31	93.26	NA
Secundaria	2.42	7.52	90.65	100.28
Bachillerato	4.53	20.37	74.54	73.45
<b>Ixhuacán de los Reyes</b>				
Preescolar	2.80	NA	NA	NA
Primaria	1.70	15.99	97.98	NA
Secundaria	6.08	1.82	75.73	71.94
Bachillerato	7.28	14.14	66.67	34.62
<b>Ixhuatlán de Madero</b>				
Preescolar	0.31	NA	NA	NA
Primaria	0.64	8.48	100.00	NA
Secundaria	2.12	4.53	87.07	94.29
Bachillerato	6.76	22.91	74.07	70.30
Universitario y tecnológico	NA	NA	NA	28.43
<b>Ixhuatlán del Café</b>				
Preescolar	0.98	NA	NA	NA
Primaria	1.77	11.55	90.14	NA
Secundaria	3.96	7.21	79.93	79.96
Bachillerato	8.74	21.41	54.12	68.72

**Índices de deserción, de reprobación, de eficiencia terminal y de absorción en educación básica, media superior y superior para el estado, municipios y niveles educativos  
Ciclo escolar 2007/08**

[Cuadro 6.27](#)

Municipio Nivel	Índice de deserción a/	Índice de reprobación b/	Índice de eficiencia terminal c/	Índice de absorción d/
<b>Ixhuatlán del Sureste</b>				
Preescolar	2.46	NA	NA	NA
Primaria	3.16	4.32	98.51	NA
Secundaria	2.66	12.84	79.94	92.77
Bachillerato	11.59	27.02	68.38	103.42
<b>Ixhuatlancillo</b>				
Preescolar	5.35	NA	NA	NA
Primaria	6.50	10.43	61.98	NA
Secundaria	12.94	25.71	53.73	63.40
Bachillerato	4.48	3.13	64.00	69.44
<b>Ixmatlahuacan</b>				
Preescolar	4.84	NA	NA	NA
Primaria	5.79	6.70	79.66	NA
Secundaria	8.13	22.31	86.00	100.00
Bachillerato	22.33	15.00	57.41	54.65
<b>Ixtaczoquitlán</b>				
Preescolar	4.53	NA	NA	NA
Primaria	2.84	6.57	84.52	NA
Secundaria	4.91	18.09	82.48	99.35
Bachillerato	5.62	33.15	54.49	78.88
<b>Jalacingo</b>				
Preescolar	2.94	NA	NA	NA
Primaria	3.06	8.09	86.38	NA
Secundaria	4.81	9.18	80.97	67.81
Bachillerato	8.54	22.13	57.69	54.32
<b>Jalcomulco</b>				
Preescolar	0.88	NA	NA	NA
Primaria	1.69	7.63	100.00	NA
Secundaria	5.83	3.98	82.28	93.98
Bachillerato	12.00	21.21	71.43	101.54
<b>Jáltipan</b>				
Preescolar	2.20	NA	NA	NA
Primaria	3.29	6.31	88.77	NA
Capacitación para el trabajo	ND	ND	NA	NA
Secundaria	4.43	15.23	83.60	97.94
Bachillerato	8.39	37.60	63.89	97.98

**Índices de deserción, de reprobación, de eficiencia terminal y de absorción en educación básica, media superior y superior para el estado, municipios y niveles educativos  
Ciclo escolar 2007/08**

[Cuadro 6.27](#)

Municipio Nivel	Índice de deserción a/	Índice de reprobación b/	Índice de eficiencia terminal c/	Índice de absorción d/
<b>Jamapa</b>				
Preescolar	2.17	NA	NA	NA
Primaria	2.03	8.66	100.00	NA
Secundaria	5.40	21.26	75.29	111.21
Bachillerato	23.41	28.38	52.55	60.42
<b>Jesús Carranza</b>				
Preescolar	3.51	NA	NA	NA
Primaria	3.11	8.56	85.46	NA
Capacitación para el trabajo	25.19	0.00	NA	NA
Secundaria	4.72	11.51	82.64	95.26
Bachillerato	7.97	19.71	64.52	85.24
Universitario y tecnológico	NA	NA	NA	50.45
<b>Jilotepec</b>				
Preescolar	0.18	NA	NA	NA
Primaria	3.21	6.63	87.27	NA
Secundaria	3.91	16.10	81.47	84.75
Bachillerato	6.57	49.24	50.27	97.35
<b>José Azueta</b>				
Preescolar	2.89	NA	NA	NA
Primaria	4.49	9.08	94.34	NA
Secundaria	7.25	13.76	84.56	92.96
Bachillerato	7.10	13.15	65.19	76.35
<b>Juan Rodríguez Clara</b>				
Preescolar	2.94	NA	NA	NA
Primaria	3.73	10.62	83.62	NA
Capacitación para el trabajo	18.94	0.00	NA	NA
Secundaria	6.12	5.71	78.73	93.20
Bachillerato	9.56	29.58	54.23	73.16
<b>Juchique de Ferrer</b>				
Preescolar	2.77	NA	NA	NA
Primaria	3.18	7.01	88.71	NA
Capacitación para el trabajo	ND	ND	NA	NA
Secundaria	6.88	5.34	73.12	106.58
Bachillerato	15.07	19.15	61.75	78.01

**Índices de deserción, de reprobación, de eficiencia terminal y de absorción en educación básica, media superior y superior para el estado, municipios y niveles educativos  
Ciclo escolar 2007/08**

[Cuadro 6.27](#)

Municipio Nivel	Índice de deserción a/	Índice de reprobación b/	Índice de eficiencia terminal c/	Índice de absorción d/
<b>La Antigua</b>				
Preescolar	6.09	NA	NA	NA
Primaria	4.31	5.45	88.25	NA
Capacitación para el trabajo	ND	ND	NA	NA
Secundaria	5.66	19.10	84.01	105.99
Bachillerato	8.45	36.92	73.43	111.75
Universitario y tecnológico	NA	NA	NA	3.77
<b>La Perla</b>				
Preescolar	4.20	NA	NA	NA
Primaria	4.34	14.05	74.31	NA
Secundaria	11.96	0.85	68.26	63.74
Bachillerato	9.00	10.99	55.81	40.35
<b>Landero y Coss</b>				
Preescolar	6.25	NA	NA	NA
Primaria	1.16	8.82	83.87	NA
Secundaria	0.00	2.27	96.15	92.31
Bachillerato	3.03	12.50	68.00	88.00
<b>Las Choapas</b>				
Preescolar	5.25	NA	NA	NA
Primaria	4.46	10.50	75.93	NA
Capacitación para el trabajo	16.92	15.22	NA	NA
Secundaria	7.20	10.65	76.81	86.40
Bachillerato	11.44	26.42	67.92	83.50
Universitario y tecnológico	NA	NA	NA	36.53
<b>Las Minas</b>				
Preescolar	0.00	NA	NA	NA
Primaria	1.19	14.26	67.05	NA
Secundaria	5.11	0.00	59.38	77.05
<b>Las Vigas de Ramírez</b>				
Preescolar	1.54	NA	NA	NA
Primaria	2.73	9.00	90.69	NA
Secundaria	6.57	3.81	75.91	100.00
Bachillerato	4.67	50.00	50.00	65.46



**Índices de deserción, de reprobación, de eficiencia terminal y de absorción en educación básica, media superior y superior para el estado, municipios y niveles educativos  
Ciclo escolar 2007/08**

[Cuadro 6.27](#)

Municipio Nivel	Índice de deserción a/	Índice de reprobación b/	Índice de eficiencia terminal c/	Índice de absorción d/
<b>Lerdo de Tejada</b>				
Preescolar	5.81	NA	NA	NA
Primaria	3.66	3.54	92.09	NA
Capacitación para el trabajo	19.81	0.00	NA	NA
Secundaria	4.56	24.36	74.80	116.71
Bachillerato	4.93	26.24	68.11	99.74
<b>Los Reyes</b>				
Preescolar	8.28	NA	NA	NA
Primaria	3.44	14.64	90.06	NA
Secundaria	6.25	0.00	75.00	60.00
Bachillerato	29.03	0.00	52.17	55.00
<b>Magdalena</b>				
Preescolar	0.00	NA	NA	NA
Primaria	1.26	14.03	74.49	NA
Secundaria	6.42	0.00	77.38	97.26
Bachillerato	3.77	1.96	90.91	73.85
<b>Maltrata</b>				
Preescolar	3.54	NA	NA	NA
Primaria	1.37	10.77	87.94	NA
Secundaria	6.26	29.03	76.64	82.71
Bachillerato	33.66	2.99	38.46	23.98
<b>Manlio Fabio Altamirano</b>				
Preescolar	3.67	NA	NA	NA
Primaria	3.04	7.69	90.14	NA
Secundaria	4.76	18.96	79.11	71.61
Bachillerato	4.31	20.90	60.63	41.90
<b>Mariano Escobedo</b>				
Preescolar	6.14	NA	NA	NA
Primaria	3.91	13.73	79.59	NA
Secundaria	8.49	17.76	71.79	71.72
Bachillerato	7.09	6.91	62.32	42.81
<b>Martínez de la Torre</b>				
Preescolar	3.29	NA	NA	NA
Primaria	3.20	4.95	89.60	NA
Capacitación para el trabajo	35.61	0.00	NA	NA
Secundaria	4.69	15.73	81.70	98.07
Profesional técnico	0.00	0.00	0.00 e/	0.51
Bachillerato	5.64	35.72	69.02	99.42
Universitario y tecnológico	NA	NA	NA	81.51

**Índices de deserción, de reprobación, de eficiencia terminal y de absorción en educación básica, media superior y superior para el estado, municipios y niveles educativos  
Ciclo escolar 2007/08**

[Cuadro 6.27](#)

Municipio Nivel	Índice de deserción a/	Índice de reprobación b/	Índice de eficiencia terminal c/	Índice de absorción d/
<b>Mecatlán</b>				
Preescolar	3.81	NA	NA	NA
Primaria	1.39	13.55	84.68	NA
Secundaria	2.25	0.49	89.59	83.33
Bachillerato	7.59	14.38	83.84	84.34
<b>Mecayapan</b>				
Preescolar	1.06	NA	NA	NA
Primaria	0.90	10.40	90.66	NA
Secundaria	2.94	12.23	74.25	89.95
Bachillerato	5.13	5.74	63.35	52.19
Universitario y tecnológico	NA	NA	NA	60.78
<b>Medellín</b>				
Preescolar	6.49	NA	NA	NA
Primaria	4.51	7.45	98.00	NA
Secundaria	4.75	29.30	74.65	81.78
Bachillerato	10.27	35.66	93.23	59.28
Universitario y tecnológico	NA	NA	NA	17.74
<b>Miahuatlán</b>				
Preescolar	4.00	NA	NA	NA
Primaria	1.54	17.87	88.51	NA
Secundaria	3.05	6.29	79.03	54.32
Bachillerato	23.08	0.00	54.55	65.31
<b>Minatitlán</b>				
Preescolar	2.70	NA	NA	NA
Primaria	3.41	5.65	89.90	NA
Capacitación para el trabajo	6.52	9.22	NA	NA
Secundaria	4.37	17.90	83.44	100.68
Bachillerato	7.43	27.12	69.15	102.11
Normal	4.65	0.00	82.05	1.93
Universitario y tecnológico	NA	NA	NA	73.21
<b>Misantla</b>				
Preescolar	3.37	NA	NA	NA
Primaria	2.91	6.20	90.47	NA
Capacitación para el trabajo	14.88	1.09	NA	NA
Secundaria	4.69	8.18	87.69	102.66
Bachillerato	5.94	23.61	68.65	94.11
Universitario y tecnológico	NA	NA	NA	57.34

**Índices de deserción, de reprobación, de eficiencia terminal y de absorción en educación básica, media superior y superior para el estado, municipios y niveles educativos  
Ciclo escolar 2007/08**

[Cuadro 6.27](#)

Municipio Nivel	Índice de deserción a/	Índice de reprobación b/	Índice de eficiencia terminal c/	Índice de absorción d/
<b>Mixtla de Altamirano</b>				
Preescolar	4.87	NA	NA	NA
Primaria	5.10	16.69	62.38	NA
Secundaria	14.54	0.00	55.43	76.85
Bachillerato	11.69	10.29	83.33	78.43
<b>Moloacán</b>				
Preescolar	4.26	NA	NA	NA
Primaria	3.11	7.96	91.04	NA
Secundaria	5.03	11.71	79.63	96.20
Bachillerato	11.80	26.43	68.40	91.80
<b>Nanchital de Lázaro Cárdenas del Río</b>				
Preescolar	3.06	NA	NA	NA
Primaria	3.92	3.99	90.99	NA
Capacitación para el trabajo	ND	ND	NA	NA
Secundaria	6.46	28.41	77.40	103.24
Bachillerato	9.35	33.42	73.08	94.62
<b>Naolinco</b>				
Preescolar	1.43	NA	NA	NA
Primaria	2.09	10.47	89.10	NA
Capacitación para el trabajo	9.48	0.00	NA	NA
Secundaria	2.81	16.13	86.73	109.90
Bachillerato	7.97	36.36	64.99	86.07
<b>Naranja</b>				
Preescolar	4.22	NA	NA	NA
Primaria	1.83	10.33	85.71	NA
Secundaria	4.35	0.00	80.88	86.90
Bachillerato	9.94	0.00	64.52	89.09
<b>Naranjos Amatlán</b>				
Preescolar	4.22	NA	NA	NA
Primaria	2.68	5.29	99.19	NA
Capacitación para el trabajo	31.41	2.38	NA	NA
Secundaria	4.18	14.53	83.77	107.59
Bachillerato	2.28	16.31	74.02	102.77
Universitario y tecnológico	NA	NA	NA	36.49
<b>Nautla</b>				
Preescolar	2.94	NA	NA	NA
Primaria	3.04	7.76	91.30	NA
Secundaria	4.31	4.50	84.52	95.31
Bachillerato	11.26	25.37	55.91	60.56

**Índices de deserción, de reprobación, de eficiencia terminal y de absorción en educación básica, media superior y superior para el estado, municipios y niveles educativos  
Ciclo escolar 2007/08**

[Cuadro 6.27](#)

Municipio Nivel	Índice de deserción a/	Índice de reprobación b/	Índice de eficiencia terminal c/	Índice de absorción d/
<b>Nogales</b>				
Preescolar	3.66	NA	NA	NA
Primaria	3.40	6.01	86.05	NA
Capacitación para el trabajo	0.00	14.21	NA	NA
Secundaria	7.80	22.19	73.36	80.81
Bachillerato	8.40	34.77	75.20	139.48
Universitario y tecnológico	NA	NA	NA	124.73
<b>Oluta</b>				
Preescolar	6.37	NA	NA	NA
Primaria	4.31	8.24	83.62	NA
Secundaria	4.71	20.11	83.48	103.33
Bachillerato	11.69	10.66	75.00	33.81
<b>Omealca</b>				
Preescolar	4.40	NA	NA	NA
Primaria	2.58	7.35	87.50	NA
Capacitación para el trabajo	0.00	54.55	NA	NA
Secundaria	5.64	11.95	81.67	116.19
Bachillerato	12.50	31.50	60.00	61.66
<b>Orizaba</b>				
Preescolar	3.24	NA	NA	NA
Primaria	3.30	3.72	95.22	NA
Capacitación para el trabajo	6.30	4.69	NA	NA
Secundaria	6.69	34.45	75.26	105.42
Profesional técnico	9.89	45.22	71.43	29.95
Bachillerato	3.62	36.84	71.36	107.31
Normal	7.50	0.00	88.57	9.52
Universitario y tecnológico	NA	NA	NA	173.24
<b>Otatitlán</b>				
Preescolar	0.78	NA	NA	NA
Primaria	4.94	10.53	100.00	NA
Secundaria	3.25	6.71	100.00	96.55
Bachillerato	9.72	40.00	48.65	29.10
<b>Oteapan</b>				
Preescolar	0.26	NA	NA	NA
Primaria	2.82	5.73	91.09	NA
Capacitación para el trabajo	ND	ND	NA	NA
Secundaria	5.67	11.04	82.76	86.38
Bachillerato	18.58	15.44	33.73	27.60

**Índices de deserción, de reprobación, de eficiencia terminal y de absorción en educación básica, media superior y superior para el estado, municipios y niveles educativos  
Ciclo escolar 2007/08**

[Cuadro 6.27](#)

Municipio Nivel	Índice de deserción a/	Índice de reprobación b/	Índice de eficiencia terminal c/	Índice de absorción d/
<b>Ozuluama de Mascareñas</b>				
Preescolar	3.61	NA	NA	NA
Primaria	2.17	5.80	93.08	NA
Secundaria	2.97	8.93	84.20	93.35
Bachillerato	9.55	20.53	64.49	41.90
<b>Pajapan</b>				
Preescolar	1.16	NA	NA	NA
Primaria	1.66	8.07	89.29	NA
Secundaria	4.32	23.63	79.09	90.18
Bachillerato	6.14	54.19	72.73	76.25
<b>Pánuco</b>				
Preescolar	5.41	NA	NA	NA
Primaria	2.78	5.44	90.09	NA
Capacitación para el trabajo	6.93	9.50	NA	NA
Secundaria	4.37	20.13	79.84	86.30
Profesional técnico	6.86	48.42	25.00	3.10
Bachillerato	7.69	31.48	60.51	88.58
Universitario y tecnológico	NA	NA	NA	44.57
<b>Papantla</b>				
Preescolar	2.83	NA	NA	NA
Primaria	1.81	5.79	95.59	NA
Capacitación para el trabajo	14.91	0.00	NA	NA
Secundaria	3.16	11.56	84.35	92.95
Profesional técnico	4.80	5.05	80.22	9.04
Bachillerato	8.47	34.25	68.14	75.32
Universitario y tecnológico	NA	NA	NA	6.71
<b>Paso de Ovejas</b>				
Preescolar	4.28	NA	NA	NA
Primaria	3.14	6.42	98.51	NA
Secundaria	3.34	24.83	81.68	107.36
Bachillerato	5.80	17.93	76.23	82.18
<b>Paso del Macho</b>				
Preescolar	1.70	NA	NA	NA
Primaria	2.70	10.04	85.28	NA
Capacitación para el trabajo	ND	ND	NA	NA
Secundaria	5.92	27.85	72.58	84.67
Bachillerato	11.04	29.69	62.87	95.56

**Índices de deserción, de reprobación, de eficiencia terminal y de absorción en educación básica, media superior y superior para el estado, municipios y niveles educativos  
Ciclo escolar 2007/08**

[Cuadro 6.27](#)

Municipio Nivel	Índice de deserción a/	Índice de reprobación b/	Índice de eficiencia terminal c/	Índice de absorción d/
<b>Perote</b>				
Preescolar	1.76	NA	NA	NA
Primaria	3.29	6.48	87.70	NA
Capacitación para el trabajo	9.06	40.94	NA	NA
Secundaria	5.00	12.54	81.74	95.48
Bachillerato	6.57	27.99	66.73	115.61
Universitario y tecnológico	NA	NA	NA	42.60
<b>Platón Sánchez</b>				
Preescolar	1.83	NA	NA	NA
Primaria	1.59	6.23	94.29	NA
Capacitación para el trabajo	0.00	40.00	NA	NA
Secundaria	3.66	15.69	86.67	92.64
Bachillerato	11.28	32.31	64.78	75.93
<b>Playa Vicente</b>				
Preescolar	2.45	NA	NA	NA
Primaria	2.51	8.68	89.14	NA
Capacitación para el trabajo	21.84	0.00	NA	NA
Secundaria	6.04	5.99	79.92	90.46
Bachillerato	6.41	13.70	60.73	72.41
<b>Poza Rica de Hidalgo</b>				
Preescolar	2.83	NA	NA	NA
Primaria	3.49	2.85	96.72	NA
Capacitación para el trabajo	2.69	11.94	NA	NA
Secundaria	5.84	23.44	81.93	107.87
Profesional técnico	1.75	10.19	58.09	16.43
Bachillerato	7.13	29.63	76.99	91.34
Universitario y tecnológico	NA	NA	NA	163.85
<b>Pueblo Viejo</b>				
Preescolar	3.13	NA	NA	NA
Primaria	3.47	4.43	89.28	NA
Secundaria	5.25	17.30	81.33	89.19
Bachillerato	8.06	33.24	64.83	53.41
<b>Puente Nacional</b>				
Preescolar	4.92	NA	NA	NA
Primaria	4.14	6.20	96.51	NA
Secundaria	6.17	8.33	75.10	67.75
Bachillerato	20.41	26.92	51.22	21.58

**Índices de deserción, de reprobación, de eficiencia terminal y de absorción en educación básica, media superior y superior para el estado, municipios y niveles educativos  
Ciclo escolar 2007/08**

[Cuadro 6.27](#)

Municipio Nivel	Índice de deserción a/	Índice de reprobación b/	Índice de eficiencia terminal c/	Índice de absorción d/
<b>Rafael Delgado</b>				
Preescolar	3.92	NA	NA	NA
Primaria	4.00	9.78	79.76	NA
Secundaria	6.47	29.38	69.30	102.08
Bachillerato	23.13	7.96	41.89	50.68
<b>Rafael Lucio</b>				
Preescolar	2.21	NA	NA	NA
Primaria	2.55	11.68	98.01	NA
Secundaria	2.88	28.38	80.36	81.08
Bachillerato	3.64	37.74	53.85	74.44
<b>Río Blanco</b>				
Preescolar	3.72	NA	NA	NA
Primaria	3.30	3.72	91.67	NA
Capacitación para el trabajo	0.00	9.31	NA	NA
Secundaria	6.51	30.03	79.31	121.68
Bachillerato	3.33	36.53	68.22	102.45
Universitario y tecnológico	NA	NA	NA	18.38
<b>Saltabarranca</b>				
Preescolar	9.18	NA	NA	NA
Primaria	3.54	6.35	94.17	NA
Secundaria	3.07	0.00	85.33	77.88
Bachillerato	5.62	0.00	67.44	70.31
<b>San Andrés Tenejapan</b>				
Preescolar	2.15	NA	NA	NA
Primaria	4.10	15.44	85.71	NA
Secundaria	9.52	0.00	64.29	37.50
<b>San Andrés Tuxtla</b>				
Preescolar	2.93	NA	NA	NA
Primaria	2.50	8.61	89.45	NA
Capacitación para el trabajo	19.54	5.33	NA	NA
Secundaria	4.25	12.74	81.11	86.68
Profesional técnico	10.27	49.35	67.62	14.51
Bachillerato	9.55	27.44	67.63	76.92
Universitario y tecnológico	NA	NA	NA	69.91

**Índices de deserción, de reprobación, de eficiencia terminal y de absorción en educación básica, media superior y superior para el estado, municipios y niveles educativos  
Ciclo escolar 2007/08**

[Cuadro 6.27](#)

Municipio Nivel	Índice de deserción a/	Índice de reprobación b/	Índice de eficiencia terminal c/	Índice de absorción d/
<b>San Juan Evangelista</b>				
Preescolar	3.21	NA	NA	NA
Primaria	2.88	8.71	86.06	NA
Capacitación para el trabajo	0.00	33.33	NA	NA
Secundaria	4.13	3.67	78.20	80.30
Bachillerato	6.06	1.26	58.31	53.09
<b>San Rafael</b>				
Preescolar	2.05	NA	NA	NA
Primaria	2.14	5.50	88.27	NA
Capacitación para el trabajo	8.25	51.69	NA	NA
Secundaria	2.47	5.12	89.32	101.94
Bachillerato	9.57	25.36	82.54	102.47
<b>Santiago Sochiapan</b>				
Preescolar	1.63	NA	NA	NA
Primaria	2.16	9.83	89.72	NA
Secundaria	4.70	0.00	79.82	96.66
Bachillerato	8.99	1.80	71.64	63.22
<b>Santiago Tuxtla</b>				
Preescolar	3.44	NA	NA	NA
Primaria	1.94	6.96	90.73	NA
Capacitación para el trabajo	4.72	0.00	NA	NA
Secundaria	4.11	9.99	83.95	91.41
Bachillerato	4.84	21.50	67.01	77.77
<b>Sayula de Alemán</b>				
Preescolar	5.21	NA	NA	NA
Primaria	3.13	8.61	85.61	NA
Capacitación para el trabajo	ND	ND	NA	NA
Secundaria	3.38	8.12	84.29	84.72
Bachillerato	5.27	19.36	69.43	78.32
<b>Soconusco</b>				
Preescolar	2.97	NA	NA	NA
Primaria	1.84	7.66	84.42	NA
Secundaria	4.36	15.51	76.97	126.58
Bachillerato	8.54	5.71	66.41	105.98
<b>Sochiapa</b>				
Preescolar	0.64	NA	NA	NA
Primaria	0.55	15.43	80.00	NA
Secundaria	5.33	7.98	77.55	120.00
Bachillerato	12.00	3.03	63.89	50.00



**Índices de deserción, de reprobación, de eficiencia terminal y de absorción en educación básica, media superior y superior para el estado, municipios y niveles educativos  
Ciclo escolar 2007/08**

[Cuadro 6.27](#)

Municipio Nivel	Índice de deserción a/	Índice de reprobación b/	Índice de eficiencia terminal c/	Índice de absorción d/
<b>Soledad Atzompa</b>				
Preescolar	1.41	NA	NA	NA
Primaria	2.79	10.61	80.71	NA
Secundaria	4.46	9.76	69.36	87.44
Bachillerato	8.42	16.18	50.00	60.42
<b>Soledad de Doblado</b>				
Preescolar	5.16	NA	NA	NA
Primaria	3.45	9.41	89.34	NA
Capacitación para el trabajo	ND	ND	NA	NA
Secundaria	4.26	25.22	69.58	94.22
Bachillerato	8.25	24.44	68.39	78.57
<b>Soteapan</b>				
Preescolar	1.38	NA	NA	NA
Primaria	1.02	7.15	92.02	NA
Capacitación para el trabajo	ND	ND	NA	NA
Secundaria	4.11	3.56	81.40	91.52
Bachillerato	10.73	11.52	63.22	82.57
<b>Tamalín</b>				
Preescolar	1.22	NA	NA	NA
Primaria	1.62	8.36	90.67	NA
Secundaria	2.24	14.06	95.12	87.10
Bachillerato	8.52	24.20	78.71	64.53
<b>Tamiahua</b>				
Preescolar	1.91	NA	NA	NA
Primaria	1.69	6.77	90.94	NA
Secundaria	2.57	13.56	87.23	94.71
Bachillerato	5.66	22.13	80.18	83.84
<b>Tampico Alto</b>				
Preescolar	2.67	NA	NA	NA
Primaria	0.48	6.71	90.88	NA
Secundaria	1.68	6.07	88.79	79.42
Bachillerato	13.59	4.49	69.44	27.78
<b>Tancoco</b>				
Preescolar	3.48	NA	NA	NA
Primaria	3.86	8.02	80.00	NA
Secundaria	2.34	8.56	92.37	85.00
Bachillerato	7.41	28.00	57.89	61.47

**Índices de deserción, de reprobación, de eficiencia terminal y de absorción en educación básica, media superior y superior para el estado, municipios y niveles educativos  
Ciclo escolar 2007/08**

[Cuadro 6.27](#)

Municipio Nivel	Índice de deserción a/	Índice de reprobación b/	Índice de eficiencia terminal c/	Índice de absorción d/
<b>Tantima</b>				
Preescolar	1.81	NA	NA	NA
Primaria	1.01	8.57	95.88	NA
Secundaria	1.63	6.03	91.60	74.47
Bachillerato	3.31	13.31	77.01	54.13
<b>Tantoyuca</b>				
Preescolar	0.87	NA	NA	NA
Primaria	1.43	10.89	96.72	NA
Capacitación para el trabajo	12.44	39.30	NA	NA
Secundaria	3.66	11.36	85.33	98.15
Bachillerato	5.92	16.01	72.94	82.76
Normal	0.00	0.00	98.00	4.08
Universitario y tecnológico	NA	NA	NA	69.22
<b>Tatahuicapan de Juárez</b>				
Preescolar	0.15	NA	NA	NA
Primaria	0.81	9.55	75.85	NA
Secundaria	3.85	14.76	69.64	95.00
Bachillerato	5.09	20.49	68.39	92.89
<b>Tatatila</b>				
Preescolar	3.15	NA	NA	NA
Primaria	1.03	14.91	79.19	NA
Secundaria	0.98	0.99	88.06	67.16
Bachillerato	0.00	46.03	74.19	44.07
<b>Tecolutla</b>				
Preescolar	5.60	NA	NA	NA
Primaria	3.09	7.41	100.00	NA
Secundaria	4.03	3.90	82.32	83.99
Bachillerato	9.93	19.49	65.98	61.74
<b>Tehuipango</b>				
Preescolar	1.61	NA	NA	NA
Primaria	2.35	13.01	80.58	NA
Secundaria	4.85	11.53	62.87	90.75
Bachillerato	16.25	15.30	46.56	63.36
<b>Tempoal</b>				
Preescolar	2.64	NA	NA	NA
Primaria	1.96	8.50	93.62	NA
Secundaria	3.48	17.67	78.58	89.91
Bachillerato	8.39	28.52	66.54	76.42

**Índices de deserción, de reprobación, de eficiencia terminal y de absorción en educación básica, media superior y superior para el estado, municipios y niveles educativos  
Ciclo escolar 2007/08**

[Cuadro 6.27](#)

Municipio Nivel	Índice de deserción a/	Índice de reprobación b/	Índice de eficiencia terminal c/	Índice de absorción d/
<b>Tenampa</b>				
Preescolar	1.54	NA	NA	NA
Primaria	1.58	9.76	92.54	75.59
Secundaria	5.69	0.00	78.65	75.59
Bachillerato	5.41	11.43	71.67	74.29
<b>Tenochtitlán</b>				
Preescolar	6.01	NA	NA	NA
Primaria	2.84	9.95	89.05	NA
Secundaria	2.13	8.70	85.98	88.72
Bachillerato	6.67	17.53	80.33	79.35
<b>Teocelo</b>				
Preescolar	0.69	NA	NA	NA
Primaria	1.84	6.84	88.98	NA
Capacitación para el trabajo	31.37	40.00	NA	NA
Secundaria	3.72	18.04	82.71	100.92
Bachillerato	9.89	48.07	69.54	56.97
<b>Tepatlxco</b>				
Preescolar	1.95	NA	NA	NA
Primaria	1.54	10.49	92.59	NA
Secundaria	4.04	3.42	83.20	87.57
Bachillerato	12.28	37.00	63.54	82.69
<b>Tepetlán</b>				
Preescolar	3.59	NA	NA	NA
Primaria	1.69	12.85	92.86	NA
Secundaria	5.59	3.74	77.59	67.05
Bachillerato	8.65	34.74	77.78	42.22
<b>Tepetzintla</b>				
Preescolar	1.12	NA	NA	NA
Primaria	1.07	4.46	97.88	NA
Secundaria	0.89	5.47	90.56	93.78
Bachillerato	4.37	11.05	65.83	69.02
<b>Tequila</b>				
Preescolar	2.40	NA	NA	NA
Primaria	3.20	13.47	73.10	NA
Secundaria	5.93	6.44	85.49	106.15
Bachillerato	6.99	15.61	65.82	38.53
Universitario y tecnológico	NA	NA	NA	82.69

**Índices de deserción, de reprobación, de eficiencia terminal y de absorción en educación básica, media superior y superior para el estado, municipios y niveles educativos  
Ciclo escolar 2007/08**

[Cuadro 6.27](#)

Municipio Nivel	Índice de deserción a/	Índice de reprobación b/	Índice de eficiencia terminal c/	Índice de absorción d/
<b>Texcatepec</b>				
Preescolar	2.29	NA	NA	NA
Primaria	1.27	10.64	79.94	NA
Secundaria	5.77	0.68	67.90	80.23
Bachillerato	8.26	3.60	76.74	68.18
<b>Texhuacán</b>				
Preescolar	2.68	NA	NA	NA
Primaria	3.17	13.20	77.44	NA
Secundaria	5.78	1.42	73.12	75.97
Bachillerato	15.49	10.00	63.64	70.59
<b>Texistepec</b>				
Preescolar	2.17	NA	NA	NA
Primaria	3.61	8.95	95.63	NA
Secundaria	3.97	7.03	82.83	80.29
Bachillerato	8.49	11.99	66.82	65.85
<b>Tezonapa</b>				
Preescolar	4.05	NA	NA	NA
Primaria	1.85	8.66	89.39	NA
Secundaria	6.20	8.22	85.22	80.40
Bachillerato	5.78	20.89	64.60	75.22
<b>Tierra Blanca</b>				
Preescolar	4.13	NA	NA	NA
Primaria	3.33	7.16	94.72	NA
Capacitación para el trabajo	24.55	13.18	NA	NA
Secundaria	5.79	14.70	78.46	92.55
Bachillerato	6.45	29.66	67.13	103.58
Universitario y tecnológico	NA	NA	NA	103.15
<b>Tihuatlán</b>				
Preescolar	2.80	NA	NA	NA
Primaria	2.80	5.58	92.76	NA
Capacitación para el trabajo	ND	ND	NA	NA
Secundaria	3.99	11.05	85.47	90.68
Bachillerato	9.30	25.87	68.87	81.58
<b>Tlacojalpan</b>				
Preescolar	3.70	NA	NA	NA
Primaria	5.50	7.41	90.48	NA
Capacitación para el trabajo	ND	ND	NA	NA
Secundaria	8.49	21.13	79.73	88.42
Bachillerato	21.74	33.33	45.90	103.39

**Índices de deserción, de reprobación, de eficiencia terminal y de absorción en educación básica, media superior y superior para el estado, municipios y niveles educativos  
Ciclo escolar 2007/08**

[Cuadro 6.27](#)

Municipio Nivel	Índice de deserción a/	Índice de reprobación b/	Índice de eficiencia terminal c/	Índice de absorción d/
Tlacolulan				
Preescolar	4.16	NA	NA	NA
Primaria	2.28	15.29	86.49	NA
Secundaria	5.71	3.39	84.58	89.34
Bachillerato	3.55	24.54	57.69	41.76
Tlacotalpan				
Preescolar	2.04	NA	NA	NA
Primaria	2.38	9.05	93.77	NA
Capacitación para el trabajo	1.69	4.86	NA	NA
Secundaria	7.52	22.24	100.00	101.01
Bachillerato	8.36	40.55	69.35	195.97
Normal	2.05	0.70	100.00	23.51
Universitario y tecnológico	NA	NA	NA	63.01
Tlacotepec de Mejía				
Preescolar	2.22	NA	NA	NA
Primaria	0.34	4.98	100.00	NA
Secundaria	7.94	25.38	77.53	92.77
Tlachichilco				
Preescolar	0.87	NA	NA	NA
Primaria	0.54	11.18	94.98	NA
Secundaria	6.04	6.14	81.34	94.77
Bachillerato	6.97	20.97	65.96	57.34
Tlalixcoyan				
Preescolar	3.51	NA	NA	NA
Primaria	4.02	8.98	85.30	NA
Capacitación para el trabajo	26.98	53.41	NA	NA
Secundaria	8.28	16.27	79.72	88.46
Bachillerato	12.60	32.36	64.60	78.42
Tlalnahuayocan				
Preescolar	0.24	NA	NA	NA
Primaria	2.50	10.04	94.12	NA
Secundaria	6.37	12.00	75.38	53.95
Bachillerato	22.02	43.85	54.00	92.52
Tlaltetela				
Preescolar	3.37	NA	NA	NA
Primaria	2.02	16.53	84.15	NA
Secundaria	4.97	5.81	79.50	72.12
Bachillerato	9.26	33.67	56.57	58.49

**Índices de deserción, de reprobación, de eficiencia terminal y de absorción en educación básica, media superior y superior para el estado, municipios y niveles educativos  
Ciclo escolar 2007/08**

[Cuadro 6.27](#)

Municipio Nivel	Índice de deserción a/	Índice de reprobación b/	Índice de eficiencia terminal c/	Índice de absorción d/
<b>Tlapacoyan</b>				
Preescolar	5.05	NA	NA	NA
Primaria	3.13	7.92	87.66	NA
Capacitación para el trabajo	0.00	8.90	NA	NA
Secundaria	5.60	16.37	72.63	92.97
Bachillerato	6.96	32.26	66.03	79.82
<b>Tlaquilpa</b>				
Preescolar	1.24	NA	NA	NA
Primaria	1.50	11.62	96.17	NA
Secundaria	7.31	0.00	71.43	40.30
Bachillerato	9.43	0.00	78.79	63.64
<b>Tlilapan</b>				
Preescolar	2.38	NA	NA	NA
Primaria	4.26	11.04	84.26	NA
Secundaria	7.31	4.15	81.90	97.80
Bachillerato	13.16	4.85	64.29	98.84
<b>Tomatlán</b>				
Preescolar	2.21	NA	NA	NA
Primaria	4.54	8.55	96.18	NA
Secundaria	4.19	15.94	85.05	97.71
Bachillerato	4.38	29.58	77.88	96.70
<b>Tonayán</b>				
Preescolar	0.87	NA	NA	NA
Primaria	2.50	10.63	87.20	NA
Secundaria	5.05	7.60	78.89	74.83
Bachillerato	17.91	14.55	55.32	61.97
<b>Totutla</b>				
Preescolar	1.92	NA	NA	NA
Primaria	1.29	12.54	86.10	NA
Secundaria	3.50	0.56	85.60	77.06
Bachillerato	11.29	48.79	66.43	76.36
<b>Tres Valles</b>				
Preescolar	2.99	NA	NA	NA
Primaria	3.36	6.71	85.53	NA
Capacitación para el trabajo	75.00	0.00	NA	NA
Secundaria	6.71	17.74	80.15	90.65
Bachillerato	5.65	35.76	57.45	90.48
Universitario y tecnológico	NA	NA	NA	57.30

**Índices de deserción, de reprobación, de eficiencia terminal y de absorción en educación básica, media superior y superior para el estado, municipios y niveles educativos  
Ciclo escolar 2007/08**

[Cuadro 6.27](#)

Municipio Nivel	Índice de deserción a/	Índice de reprobación b/	Índice de eficiencia terminal c/	Índice de absorción d/
<b>Tuxpan</b>				
Preescolar	4.76	NA	NA	NA
Primaria	3.25	4.48	96.95	NA
Capacitación para el trabajo	12.02	20.70	NA	NA
Secundaria	5.70	21.34	75.13	98.76
Profesional técnico	0.00	7.45	51.30	14.04
Bachillerato	7.05	25.19	67.62	94.74
Normal	1.11	0.00	96.36	8.19
Universitario y tecnológico	NA	NA	NA	39.96
<b>Tuxtilla</b>				
Preescolar	11.86	NA	NA	NA
Primaria	4.00	3.24	100.00	NA
Secundaria	4.03	6.72	94.87	97.78
Bachillerato	10.62	5.94	72.34	97.30
<b>Ursulo Galván</b>				
Preescolar	2.25	NA	NA	NA
Primaria	2.99	3.81	95.53	NA
Secundaria	5.39	23.07	74.69	103.00
Bachillerato	4.75	35.57	65.59	175.89
Universitario y tecnológico	NA	NA	NA	67.03
<b>Uxpanapa</b>				
Preescolar	3.02	NA	NA	NA
Primaria	2.32	9.17	87.82	NA
Secundaria	7.65	3.82	77.70	75.70
Bachillerato	6.32	18.68	59.44	75.06
<b>Vega de Alatorre</b>				
Preescolar	3.83	NA	NA	NA
Primaria	3.42	5.67	92.44	NA
Capacitación para el trabajo	6.53	13.31	NA	NA
Secundaria	6.12	7.33	84.46	101.91
Bachillerato	6.70	29.78	66.67	110.12
<b>Veracruz</b>				
Preescolar	4.33	NA	NA	NA
Primaria	4.37	4.83	92.27	NA
Capacitación para el trabajo	14.02	9.30	NA	NA
Secundaria	7.30	36.39	70.94	101.16
Profesional técnico	12.44	45.72	55.74	15.27
Bachillerato	5.78	39.88	66.29	101.81
Normal	9.89	0.00	72.00	1.38
Universitario y tecnológico	NA	NA	NA	136.50

**Índices de deserción, de reprobación, de eficiencia terminal y de absorción en educación básica, media superior y superior para el estado, municipios y niveles educativos  
Ciclo escolar 2007/08**

[Cuadro 6.27](#)

Municipio Nivel	Índice de deserción a/	Índice de reprobación b/	Índice de eficiencia terminal c/	Índice de absorción d/
Villa Aldama				
Preescolar	1.49	NA	NA	NA
Primaria	1.19	11.56	99.19	NA
Capacitación para el trabajo	ND	ND	NA	NA
Secundaria	3.51	11.99	77.35	80.89
Bachillerato	0.00	0.00	54.05	40.00
Xalapa				
Preescolar	2.76	NA	NA	NA
Primaria	3.36	4.29	97.47	NA
Capacitación para el trabajo	13.94	32.94	NA	NA
Secundaria	6.14	30.25	75.87	109.96
Profesional técnico	14.18	51.47	65.79	5.16
Bachillerato	4.28	46.43	68.50	108.33
Normal	2.21	4.53	77.73	13.31
Universitario y tecnológico	NA	NA	NA	278.07
Xico				
Preescolar	1.37	NA	NA	NA
Primaria	3.21	11.20	84.28	NA
Capacitación para el trabajo	ND	ND	NA	NA
Secundaria	6.80	14.81	74.11	87.44
Bachillerato	10.17	56.87	45.19	51.73
Xoxocotla				
Preescolar	2.89	NA	NA	NA
Primaria	0.83	16.51	77.06	NA
Secundaria	10.57	0.00	89.53	76.52
Bachillerato	15.31	0.00	51.28	64.94
Yanga				
Preescolar	3.70	NA	NA	NA
Primaria	4.39	7.51	81.06	NA
Secundaria	7.55	18.48	79.38	87.97
Bachillerato	11.51	22.41	69.12	110.78
Yecuatla				
Preescolar	3.63	NA	NA	NA
Primaria	2.39	8.66	82.35	NA
Capacitación para el trabajo	11.65	0.00	NA	NA
Secundaria	4.52	12.18	78.54	76.84
Bachillerato	16.77	41.83	58.21	70.35



**Índices de deserción, de reprobación, de eficiencia terminal y de absorción en educación básica, media superior y superior para el estado, municipios y niveles educativos  
Ciclo escolar 2007/08**

[Cuadro 6.27](#)

Municipio Nivel	Índice de deserción a/	Índice de reprobación b/	Índice de eficiencia terminal c/	Índice de absorción d/
<b>Zacualpan</b>				
Preescolar	2.26	NA	NA	NA
Primaria	3.03	10.30	91.18	NA
Secundaria	6.98	0.00	69.59	84.91
Bachillerato	14.81	8.70	59.57	49.58
<b>Zaragoza</b>				
Preescolar	1.14	NA	NA	NA
Primaria	1.98	6.96	90.85	NA
Secundaria	2.10	19.84	81.39	115.30
Bachillerato	9.36	44.52	0.00	92.38
<b>Zentla</b>				
Preescolar	5.36	NA	NA	NA
Primaria	3.16	14.25	96.04	NA
Secundaria	4.44	12.77	78.49	82.83
Bachillerato	10.47	26.04	63.16	58.90
<b>Zongolica</b>				
Preescolar	4.22	NA	NA	NA
Primaria	3.26	10.92	79.21	NA
Secundaria	4.84	8.71	75.56	98.12
Bachillerato	10.75	18.06	66.54	85.15
Universitario y tecnológico	NA	NA	NA	62.91
<b>Zontecomatlán de López y Fuentes</b>				
Preescolar	0.21	NA	NA	NA
Primaria	1.61	9.61	86.68	NA
Secundaria	5.88	4.94	74.92	92.79
Bachillerato	4.67	5.88	63.73	52.86
<b>Zozocolco de Hidalgo</b>				
Preescolar	1.52	NA	NA	NA
Primaria	1.43	6.57	87.83	NA
Secundaria	5.12	3.15	82.09	87.79
Bachillerato	7.20	28.96	74.68	72.73

a/ Se obtiene al dividir el número total de alumnos desertores entre la matrícula total a inicio de cursos multiplicado por 100.

b/ Se obtiene al dividir el número de alumnos aprobados entre alumnos existencias, a esta división restarle uno y multiplicarlo por 100.

c/ Se obtiene al dividir el número de alumnos egresados del año de estudio entre los estudiantes de nuevo ingreso inscritos al primer grado, de acuerdo al ciclo de su incorporación y la duración del nivel educativo multiplicado por 100.

d/ Se obtiene al dividir el número de alumnos inscritos a primer grado del nivel educativo, entre los alumnos aprobados del último grado del nivel educativo anterior, multiplicado por 100.

e/ No presenta datos, debido a que no hay egresados por cuestiones administrativas de la institución.

Fuente: Secretaría de Educación del Gobierno del Estado. Unidad de Planeación, Evaluación y Control Educativo; Subdirección de Estadística, Departamento de Análisis y Desarrollo.

**Alumnos atendidos, personal directivo sin grupo, docente, paraprofesor y administrativo en educación especial a fin de cursos por municipio y tipo de servicio  
Ciclo escolar 2007/08**

[Cuadro 6.28](#)

Municipio Tipo de servicio	Alumnos atendidos	Personal directivo sin grupo	Personal docente a/	Personal paraprofesor b/	Personal administrativo c/
<b>Estado</b>	<b>9,735</b>	<b>218</b>	<b>1,566</b>	<b>681</b>	<b>262</b>
Centros de atención múltiple d/ Unidades de servicio de apoyo a la educación regular e/	4,210	87	684	275	172
	5,525	131	882	406	90
Acajete	37	1	4	2	0
Unidades de servicio de apoyo a la educación regular	37	1	4	2	0
Acatlán	58	1	5	2	0
Unidades de servicio de apoyo a la educación regular	58	1	5	2	0
Acayucan	110	2	17	9	1
Centros de atención múltiple Unidades de servicio de apoyo a la educación regular	39	1	8	6	1
	71	1	9	3	0
Actopan	29	1	7	4	0
Unidades de servicio de apoyo a la educación regular	29	1	7	4	0
Agua Dulce	52	1	6	2	1
Centros de atención múltiple	52	1	6	2	1
Álamo Temapache	98	2	11	2	2
Centros de atención múltiple Unidades de servicio de apoyo a la educación regular	60	1	8	2	2
	38	1	3	0	0
Alto Lucero de Gutiérrez Barrios	39	1	8	1	3
Centros de atención múltiple	39	1	8	1	3
Altotonga	79	2	12	5	1
Centros de atención múltiple Unidades de servicio de apoyo a la educación regular	56	1	7	4	1
	23	1	5	1	0
Alvarado	75	2	17	7	4
Centros de atención múltiple Unidades de servicio de apoyo a la educación regular	24	1	9	3	4
	51	1	8	4	0

**Alumnos atendidos, personal directivo sin grupo, docente, paraprofesor y administrativo en educación especial a fin de cursos por municipio y tipo de servicio  
Ciclo escolar 2007/08**

[Cuadro 6.28](#)

Municipio Tipo de servicio	Alumnos atendidos	Personal directivo sin grupo	Personal docente a/	Personal paraprofesor b/	Personal administrativo c/
Atoyac	45	1	8	2	0
Unidades de servicio de apoyo a la educación regular	45	1	8	2	0
Atzacan	62	1	8	1	0
Centros de atención múltiple	62	1	8	1	0
Banderilla	153	3	21	18	3
Centros de atención múltiple	38	1	6	6	3
Unidades de servicio de apoyo a la educación regular	115	2	15	12	0
Benito Juárez	42	2	11	2	0
Centros de atención múltiple	18	1	4	1	0
Unidades de servicio de apoyo a la educación regular	24	1	7	1	0
Boca del Río	269	6	38	19	9
Centros de atención múltiple	102	2	17	8	3
Unidades de servicio de apoyo a la educación regular	167	4	21	11	6
Castillo de Teayo	32	1	7	1	0
Centros de atención múltiple	32	1	7	1	0
Catemaco	85	2	14	3	0
Centros de atención múltiple	33	1	6	1	0
Unidades de servicio de apoyo a la educación regular	52	1	8	2	0
Cerro Azul	151	3	24	11	3
Centros de atención múltiple	50	1	8	3	2
Unidades de servicio de apoyo a la educación regular	101	2	16	8	1
Coatepec	231	6	54	24	9
Centros de atención múltiple	84	2	19	10	6
Unidades de servicio de apoyo a la educación regular	147	4	35	14	3
Coatzacoalcos	354	9	58	35	13
Centros de atención múltiple	107	2	19	7	5
Unidades de servicio de apoyo a la educación regular	247	7	39	28	8

**Alumnos atendidos, personal directivo sin grupo, docente, paradocente y administrativo en educación especial a fin de cursos por municipio y tipo de servicio  
Ciclo escolar 2007/08**

[Cuadro 6.28](#)

Municipio Tipo de servicio	Alumnos atendidos	Personal directivo sin grupo	Personal docente a/	Personal paradocente b/	Personal administrativo c/
Córdoba	520	7	80	31	11
Centros de atención múltiple	234	4	40	16	7
Unidades de servicio de apoyo a la educación regular	286	3	40	15	4
Cosamaloapan de Carpio	78	2	18	5	5
Centros de atención múltiple	36	1	10	4	4
Unidades de servicio de apoyo a la educación regular	42	1	8	1	1
Cosautlán de Carvajal	33	1	5	4	0
Centros de atención múltiple	33	1	5	4	0
Cosoleacaque	85	2	12	6	0
Centros de atención múltiple	46	1	7	3	0
Unidades de servicio de apoyo a la educación regular	39	1	5	3	0
Cuitláhuac	79	1	8	3	1
Centros de atención múltiple	79	1	8	3	1
Chicontepec	91	2	12	2	0
Centros de atención múltiple	42	1	6	1	0
Unidades de servicio de apoyo a la educación regular	49	1	6	1	0
Chinameca	31	1	5	2	1
Centros de atención múltiple	31	1	5	2	1
El Higo	82	2	9	3	1
Centros de atención múltiple	20	1	4	2	1
Unidades de servicio de apoyo a la educación regular	62	1	5	1	0
Emiliano Zapata	98	3	19	6	0
Centros de atención múltiple	22	1	5	2	0
Unidades de servicio de apoyo a la educación regular	76	2	14	4	0
Espinal	36	1	6	1	0
Centros de atención múltiple	36	1	6	1	0
Gutiérrez Zamora	30	1	7	3	3
Centros de atención múltiple	30	1	7	3	3

**Alumnos atendidos, personal directivo sin grupo, docente, paradocente y administrativo en educación especial a fin de cursos por municipio y tipo de servicio  
Ciclo escolar 2007/08**

[Cuadro 6.28](#)

Municipio Tipo de servicio	Alumnos atendidos	Personal directivo sin grupo	Personal docente a/	Personal paradocente b/	Personal administrativo c/
Huatusco	108	1	12	3	1
Centros de atención múltiple	108	1	12	3	1
Huayacocotla	59	0	4	0	0
Centros de atención múltiple	59	0	4	0	0
Hueyapan de Ocampo	25	1	4	2	1
Centros de atención múltiple	25	1	4	2	1
Isla	65	1	10	1	0
Centros de atención múltiple	65	1	10	1	0
Ixtaczoquitlán	22	1	6	2	0
Unidades de servicio de apoyo a la educación regular	22	1	6	2	0
Jalacingo	24	1	3	0	0
Unidades de servicio de apoyo a la educación regular	24	1	3	0	0
Jáltipan	51	1	6	3	0
Unidades de servicio de apoyo a la educación regular	51	1	6	3	0
Jesús Carranza	34	1	6	1	0
Unidades de servicio de apoyo a la educación regular	34	1	6	1	0
Jilotepec	33	1	5	2	0
Unidades de servicio de apoyo a la educación regular	33	1	5	2	0
Juchique de Ferrer	64	2	10	5	0
Centros de atención múltiple	33	1	5	1	0
Unidades de servicio de apoyo a la educación regular	31	1	5	4	0
La Antigua	106	2	25	9	2
Centros de atención múltiple	37	1	14	3	1
Unidades de servicio de apoyo a la educación regular	69	1	11	6	1

**Alumnos atendidos, personal directivo sin grupo, docente, paraprofesor y administrativo en educación especial a fin de cursos por municipio y tipo de servicio  
Ciclo escolar 2007/08**

[Cuadro 6.28](#)

Municipio Tipo de servicio	Alumnos atendidos	Personal directivo sin grupo	Personal docente a/	Personal paraprofesor b/	Personal administrativo c/
Las Choapas	42	1	9	0	0
Unidades de servicio de apoyo a la educación regular	42	1	9	0	0
Las Vigas de Ramírez	41	1	5	4	0
Unidades de servicio de apoyo a la educación regular	41	1	5	4	0
Lerdo de Tejada	19	1	6	1	1
Centros de atención múltiple	19	1	6	1	1
Mariano Escobedo	60	1	6	2	0
Centros de atención múltiple	60	1	6	2	0
Martínez de la Torre	230	10	48	17	11
Centros de atención múltiple	78	3	16	7	6
Unidades de servicio de apoyo a la educación regular	152	7	32	10	5
Medellín	34	1	6	3	0
Unidades de servicio de apoyo a la educación regular	34	1	6	3	0
Minatitlán	196	8	47	20	8
Centros de atención múltiple	59	2	15	4	5
Unidades de servicio de apoyo a la educación regular	137	6	32	16	3
Misantla	153	3	18	6	2
Centros de atención múltiple	81	1	9	1	0
Unidades de servicio de apoyo a la educación regular	72	2	9	5	2
Nanchital de Lázaro Cárdenas del Río	44	1	8	3	1
Centros de atención múltiple	44	1	8	3	1
Naolinco	136	2	18	7	3
Centros de atención múltiple	89	1	12	4	3
Unidades de servicio de apoyo a la educación regular	47	1	6	3	0

**Alumnos atendidos, personal directivo sin grupo, docente, paradocente y administrativo en educación especial a fin de cursos por municipio y tipo de servicio  
Ciclo escolar 2007/08**

[Cuadro 6.28](#)

Municipio Tipo de servicio	Alumnos atendidos	Personal directivo sin grupo	Personal docente a/	Personal paradocente b/	Personal administrativo c/
Naranjos Amatlán	141	2	16	5	2
Centros de atención múltiple	73	1	10	4	2
Unidades de servicio de apoyo a la educación regular	68	1	6	1	0
Orizaba	363	5	47	25	6
Centros de atención múltiple	159	2	20	10	4
Unidades de servicio de apoyo a la educación regular	204	3	27	15	2
Pánuco	91	2	13	7	4
Centros de atención múltiple	39	1	6	4	2
Unidades de servicio de apoyo a la educación regular	52	1	7	3	2
Papantla	136	3	24	8	0
Centros de atención múltiple	44	1	11	3	0
Unidades de servicio de apoyo a la educación regular	92	2	13	5	0
Paso de Ovejas	68	2	16	8	4
Centros de atención múltiple	21	1	5	2	1
Unidades de servicio de apoyo a la educación regular	47	1	11	6	3
Paso del Macho	23	1	4	1	0
Centros de atención múltiple	23	1	4	1	0
Perote	92	2	17	4	8
Centros de atención múltiple	60	1	9	1	6
Unidades de servicio de apoyo a la educación regular	32	1	8	3	2
Platón Sánchez	58	1	10	1	0
Centros de atención múltiple	29	1	6	1	0
Unidades de servicio de apoyo a la educación regular	29	0	4	0	0
Playa Vicente	59	1	7	2	0
Unidades de servicio de apoyo a la educación regular	59	1	7	2	0
Poza Rica de Hidalgo	403	7	55	22	10
Centros de atención múltiple	258	3	32	11	8
Unidades de servicio de apoyo a la educación regular	145	4	23	11	2

**Alumnos atendidos, personal directivo sin grupo, docente, paradocente y administrativo en educación especial a fin de cursos por municipio y tipo de servicio  
Ciclo escolar 2007/08**

[Cuadro 6.28](#)

Municipio Tipo de servicio	Alumnos atendidos	Personal directivo sin grupo	Personal docente a/	Personal paradocente b/	Personal administrativo c/
Pueblo Viejo	75	2	16	7	2
Unidades de servicio de apoyo a la educación regular	75	2	16	7	2
Rafael Lucio	41	1	6	2	0
Unidades de servicio de apoyo a la educación regular	41	1	6	2	0
Río Blanco	78	2	14	8	1
Unidades de servicio de apoyo a la educación regular	78	2	14	8	1
San Andrés Tuxtla	149	2	24	7	4
Centros de atención múltiple	37	1	7	2	2
Unidades de servicio de apoyo a la educación regular	112	1	17	5	2
San Rafael	29	1	7	0	1
Centros de atención múltiple	29	1	7	0	1
Santiago Tuxtla	70	2	12	3	0
Centros de atención múltiple	21	1	4	1	0
Unidades de servicio de apoyo a la educación regular	49	1	8	2	0
Sayula de Alemán	47	1	8	3	0
Unidades de servicio de apoyo a la educación regular	47	1	8	3	0
Soledad de Doblado	63	1	8	2	2
Centros de atención múltiple	63	1	8	2	2
Tantoyuca	113	2	15	2	1
Centros de atención múltiple	57	1	8	1	1
Unidades de servicio de apoyo a la educación regular	56	1	7	1	0
Tempoal	76	2	12	4	0
Centros de atención múltiple	28	1	5	2	0
Unidades de servicio de apoyo a la educación regular	48	1	7	2	0



**Alumnos atendidos, personal directivo sin grupo, docente, paradocente y administrativo en educación especial a fin de cursos por municipio y tipo de servicio  
Ciclo escolar 2007/08**

[Cuadro 6.28](#)

Municipio Tipo de servicio	Alumnos atendidos	Personal directivo sin grupo	Personal docente a/	Personal paradocente b/	Personal administrativo c/
Teocelo	64	2	11	3	2
Centros de atención múltiple	31	1	5	3	2
Unidades de servicio de apoyo a la educación regular	33	1	6	0	0
Tierra Blanca	121	2	19	5	1
Centros de atención múltiple	40	1	9	2	1
Unidades de servicio de apoyo a la educación regular	81	1	10	3	0
Tlalixcoyan	70	1	4	2	0
Unidades de servicio de apoyo a la educación regular	70	1	4	2	0
Tlapacoyan	47	2	7	2	2
Centros de atención múltiple	27	1	4	2	2
Unidades de servicio de apoyo a la educación regular	20	1	3	0	0
Totutla	24	1	5	2	0
Unidades de servicio de apoyo a la educación regular	24	1	5	2	0
Tres Valles	25	1	5	1	1
Centros de atención múltiple	25	1	5	1	1
Tuxpan	318	7	45	16	10
Centros de atención múltiple	111	2	14	6	7
Unidades de servicio de apoyo a la educación regular	207	5	31	10	3
Vega de Alatorre	63	2	13	2	1
Centros de atención múltiple	43	1	7	1	1
Unidades de servicio de apoyo a la educación regular	20	1	6	1	0
Veracruz	890	18	144	81	39
Centros de atención múltiple	422	8	71	38	25
Unidades de servicio de apoyo a la educación regular	468	10	73	43	14
Xalapa	1,194	27	199	135	60
Centros de atención múltiple	408	7	63	48	37
Unidades de servicio de apoyo a la educación regular	786	20	136	87	23

**Alumnos atendidos, personal directivo sin grupo, docente, paradocente y administrativo en educación especial a fin de cursos por municipio y tipo de servicio  
Ciclo escolar 2007/08**

[Cuadro 6.28](#)

Municipio Tipo de servicio	Alumnos atendidos	Personal directivo sin grupo	Personal docente a/	Personal paradocente b/	Personal administrativo c/
Xico	20	1	6	2	0
Unidades de servicio de apoyo a la educación regular	20	1	6	2	0
Zongolica	14	1	4	2	0
Unidades de servicio de apoyo a la educación regular	14	1	4	2	0
Resto de los municipios	0	0	0	0	0

Nota: La información está en función de la demanda y por la prioridad del tipo de servicio.

a/ Se refiere a los maestros cuya función exclusiva es la enseñanza a uno o más grupos de alumnos. Incluye personal directivo con grupo.

b/ Comprende: maestros de lenguaje, terapeutas físicos, psicólogos, trabajadores sociales, médicos, maestros de educación física y maestros especialistas.

c/ Comprende: niñeras, auxiliares administrativos, secretarías, vigilantes, asistentes de servicios (intendentes) y choferes.

d/ Proporciona el desarrollo integral de los alumnos para favorecer su integración escolar, laboral y social conforme a sus requerimientos, características e intereses. Orienta a los padres de familia para proporcionar su integración familiar y social.

e/ Brinda apoyo psicopedagógico a los alumnos que presenten dificultades para el aprendizaje de los planes y programas de educación básica. Proporciona atención a los alumnos con necesidades educativas especiales con o sin discapacidad, integrados a las escuelas de educación básica mediante la orientación al personal docente y padres de familia.

Fuente: Secretaría de Educación del Gobierno del Estado. Unidad de Planeación, Evaluación y Control Educativo; Subdirección de Estadística, Departamento de Análisis y Desarrollo.

**Planteles, aulas, bibliotecas, laboratorios, talleres y anexos  
en uso a fin de cursos por nivel educativo  
Ciclo escolar 2007/08**

[Cuadro 6.29](#)

Nivel	Planteles	Aulas	Bibliotecas a/	Laboratorios	Talleres	Anexos b/
<b>Total</b>	<b>21,007</b>	<b>86,007</b>	<b>2,552</b>	<b>3,500</b>	<b>2,968</b>	<b>108,738</b>
Educación inicial	241	844	69	7	5	1,855
Preescolar	7,316	16,056	171	20	37	26,437
Primaria	8,901	42,816	1,166	90	172	46,304
Secundaria	2,607	13,547	624	1,639	1,536	16,024
Profesional técnico	21	196	19	77	45	433
Bachillerato	1,269	7,525	295	804	669	8,259
Normal	9	145	9	6	7	238
Superior	202	3,281	151	622	212	5,683
Otros c/	441	1,597	48	235	285	3,505

Nota: La información está expresada en términos de planta física, pues esa misma infraestructura puede servir para el funcionamiento de varias escuelas y turnos. Además, es producto del registro depurado a fin de cursos por el personal docente, en donde, se presenta la infraestructura de acuerdo a su uso; la nueva, la reacondicionada y aquella con un fin diferente a la que fue creada.

a/ Incluye módulos ubicados en los centros de educación básica y media superior que proporcionan a los alumnos y profesores los materiales que requieren las actividades académicas y fomentar el hábito de la lectura en la comunidad escolar.

b/ Comprende espacios acondicionados como: administración, aljibe, almacén o bodega, área de orientación vocacional y de servicio médico, auditorio, banco de material didáctico, cancha de usos múltiples, casa del maestro, cocina, conserjería o minihogar, cooperativa o cafetería, cubículo o sala de maestros, dirección, gimnasio, intendencia, lavandería, letrina, plaza cívica, prefectura, pórtico, servicio sanitario, supervisión de zona, zona de hidroterapia y de juegos infantiles, así como aulas con aro magnético, con cámara de observación, computación y de usos múltiples, y sala audiovisual y de espera.

c/ Comprende: albergues escolares, capacitación para el trabajo, educación especial y para adultos.

Fuente: Secretaría de Educación del Gobierno del Estado. Unidad de Planeación, Evaluación y Control Educativo; Subdirección de Estadística, Departamento de Análisis y Desarrollo.

**Planteles, aulas, bibliotecas, laboratorios, talleres y anexos  
en uso a fin de cursos por municipio  
Ciclo escolar 2007/08**

[Cuadro 6.30](#)

Municipio	Planteles	Aulas	Bibliotecas a/	Laboratorios	Talleres	Anexos b/
<b>Estado</b>	<b>21,007</b>	<b>86,007</b>	<b>2,552</b>	<b>3,500</b>	<b>2,968</b>	<b>108,738</b>
Acajete	49	122	4	4	0	136
Acatlán	8	31	1	1	0	52
Acayucan	204	989	32	43	31	1,120
Actopan	137	500	7	25	8	683
Acula	18	62	0	2	0	73
Acultzingo	66	218	2	4	4	185
Agua Dulce	64	376	13	11	20	448
Álamo Temapache	425	1,487	31	72	39	1,955
Alpatláhuac	55	134	4	5	10	183
Alto Lucero de Gutiérrez Barrios	108	345	9	16	1	447
Altotonga	204	651	23	17	12	786
Alvarado	140	636	12	26	24	847
Amatitlán	40	100	3	4	1	144
Amatlán de los Reyes	86	391	10	25	16	482
Ángel R. Cabada	121	395	7	17	4	497
Apazapan	19	61	1	2	1	116
Aquila	12	34	1	0	0	35
Astacinga	34	98	1	0	0	83
Atlahuilco	60	131	2	1	0	179
Atoyac	72	242	2	12	8	257
Atzacan	40	158	2	4	2	159
Atzalan	294	680	10	20	3	904
Ayahualulco	67	291	5	2	0	238
Banderilla	28	228	8	7	9	306
Benito Juárez	106	341	6	5	5	440
Boca del Río	166	1,647	128	94	101	2,448
Calcahualco	73	176	2	3	0	189
Camarón de Tejeda	33	78	1	2	0	98
Camerino Z. Mendoza	55	489	20	27	40	480
Carlos A. Carrillo	64	225	8	6	9	264
Carrillo Puerto	78	177	3	2	4	234
Castillo de Teayo	87	279	10	20	5	382
Catemaco	136	532	15	24	6	536
Cazones de Herrera	99	373	18	16	4	515
Cerro Azul	58	333	10	19	24	396
Citlaltépetl	46	175	3	5	4	187
Coacoatzintla	26	90	2	2	0	110
Coahuilán	20	97	3	3	0	66
Coatepec	139	870	36	40	44	1,168
Coatzacoalcos	330	2,598	80	131	123	3,274
Coatzintla	87	376	15	15	11	448
Coetzala	6	20	0	0	0	30
Colipa	35	96	1	2	0	120
Comapa	97	239	1	4	1	302
Córdoba	286	2,105	72	86	132	2,777
Cosamaloapan de Carpio	139	667	19	24	31	788
Cosautlán de Carvajal	60	188	10	3	4	241
Coscomatepec	133	511	10	11	22	476
Cosoleacaque	166	792	19	18	31	758
Cotaxtla	134	278	8	7	5	331
Coxquihui	65	261	2	10	1	243
Coyutla	72	316	8	11	7	275
Cuichapa	28	110	3	2	5	142
Cuitláhuac	61	258	8	24	15	435
Chacaltianguis	43	151	3	8	2	215
Chalma	71	222	2	6	5	271
Chiconamel	48	130	3	5	0	128

**Planteles, aulas, bibliotecas, laboratorios, talleres y anexos  
en uso a fin de cursos por municipio  
Ciclo escolar 2007/08**

[Cuadro 6.30](#)

Municipio	Planteles	Aulas	Bibliotecas a/	Laboratorios	Talleres	Anexos b/
Chiconquiaco	71	179	4	2	1	244
Chicontepec	409	1,231	44	39	18	1,451
Chinameca	46	166	4	6	7	191
Chinampa de Gorostiza	44	152	0	4	1	185
Chocamán	30	133	1	2	1	161
Chontla	79	241	7	12	4	322
Chumatlán	13	69	0	4	0	60
El Higo	63	256	9	8	5	336
Emiliano Zapata	127	584	20	20	12	790
Espinal	131	460	17	21	10	441
Filomeno Mata	20	133	2	3	2	90
Fortín	80	469	18	14	22	631
Gutiérrez Zamora	87	350	10	15	16	454
Hidalgotitlán	142	321	7	6	1	440
Huatusco	141	537	10	23	23	730
Huayacocotla	111	315	6	8	4	429
Hueyapan de Ocampo	165	592	12	26	16	716
Huiloapan de Cuauhtémoc	11	52	2	1	0	49
Ignacio de la Llave	76	228	8	13	5	312
Ilamatlán	69	232	3	4	1	174
Isla	136	435	26	15	20	585
Ixcatepec	66	218	7	8	5	273
Ixhuacán de los Reyes	69	144	7	2	0	189
Ixhuatlán de Madero	269	885	18	23	15	966
Ixhuatlán del Café	68	229	3	6	5	252
Ixhuatlán del Sureste	37	133	4	5	8	186
Ixhuatlancillo	21	82	2	1	1	59
Ixmatalhuacan	32	90	3	2	2	123
Ixtaczoquitlán	101	512	13	17	20	731
Jalacingo	100	386	9	7	7	483
Jalcomulco	10	48	3	2	2	70
Jáltipan	94	381	11	16	23	505
Jamapa	42	134	3	4	3	167
Jesús Carranza	185	464	15	19	11	753
Jilotepec	37	163	7	3	0	178
José Azueta	104	305	5	9	9	371
Juan Rodríguez Clara	135	406	13	18	10	602
Juchique de Ferrer	99	257	3	12	3	323
La Antigua	54	332	14	21	17	439
La Perla	83	228	2	2	0	204
Landero y Coss	6	22	1	0	0	40
Las Choapas	318	844	17	22	22	1,036
Las Minas	18	35	2	0	0	76
Las Vigas de Ramírez	59	196	5	4	0	235
Lerdo de Tejada	41	249	7	14	19	312
Los Reyes	34	76	4	1	0	109
Magdalena	12	42	0	1	0	54
Maltrata	48	186	6	3	6	134
Manlio Fabio Altamirano	87	232	2	9	2	283
Mariano Escobedo	85	297	5	6	5	268
Martínez de la Torre	173	1,033	39	41	41	1,189
Mecatlán	33	145	1	4	0	79
Mecayapan	53	225	1	4	1	144
Medellín	98	377	10	14	11	525
Miahuatlán	20	52	0	1	0	48
Minatitlán	465	1,931	52	71	81	2,397
Misantla	273	853	15	48	34	1,184
Mixtla de Altamirano	52	117	0	0	0	114
Moloacán	46	185	3	6	7	161

**Planteles, aulas, bibliotecas, laboratorios, talleres y anexos  
en uso a fin de cursos por municipio  
Ciclo escolar 2007/08**

[Cuadro 6.30](#)

Municipio	Planteles	Aulas	Bibliotecas a/	Laboratorios	Talleres	Anexos b/
Nanchital de Lázaro						
Cárdenas del Río	27	225	10	9	14	274
Naolinco	60	241	12	6	13	274
Naranjal	20	56	1	2	0	64
Naranjos Amatlán	70	291	12	10	18	371
Nautla	49	150	3	9	2	246
Nogales	69	319	13	9	12	346
Oluta	24	112	5	3	4	142
Omealca	86	288	14	13	11	419
Orizaba	185	1,603	67	102	117	2,447
Otatitlán	7	46	2	1	6	58
Oteapan	16	84	2	2	1	62
Ozuluama de Mascareñas	123	314	10	6	10	503
Pajapan	53	193	4	3	3	147
Pánuco	309	1,123	24	33	40	1,498
Papantla	549	2,143	70	89	41	2,504
Paso de Ovejas	99	371	9	13	14	492
Paso del Macho	129	292	3	6	11	436
Perote	104	643	24	23	40	849
Platón Sánchez	86	306	8	9	2	329
Playa Vicente	178	594	12	22	9	683
Poza Rica de Hidalgo	232	2,040	79	126	115	2,660
Pueblo Viejo	68	400	6	14	17	722
Puente Nacional	67	189	3	9	0	398
Rafael Delgado	28	134	2	1	6	140
Rafael Lucio	15	70	3	1	0	84
Río Blanco	46	358	22	18	21	414
Saltabarranca	21	67	0	2	1	108
San Andrés Tenejapan	14	30	0	0	1	58
San Andrés Tuxtla	377	1,574	45	66	36	1,847
San Juan Evangelista	155	437	8	14	4	630
San Rafael	85	377	14	17	18	461
Santiago Sochiapan	65	174	2	6	0	202
Santiago Tuxtla	225	681	11	20	10	864
Sayula de Alemán	110	332	4	13	5	419
Soconusco	31	125	7	4	0	145
Sochiapa	13	42	1	2	0	73
Soledad Atzompa	78	237	3	5	6	249
Soledad de Doblado	127	303	2	9	11	446
Soteapan	95	412	9	8	3	329
Tamalín	49	149	3	6	3	173
Tamiahua	144	419	8	15	5	589
Tampico Alto	73	180	2	5	2	307
Tancoco	30	84	3	4	1	127
Tantima	76	195	5	5	4	274
Tantoyuca	418	1,590	45	49	41	1,718
Tatahuicapan de Juárez	66	215	2	3	4	174
Tatatila	34	79	2	1	1	104
Tecolutla	108	386	14	21	7	561
Tehuipango	76	247	3	2	2	153
Tempoal	195	593	14	16	9	730
Tenampa	25	74	2	2	0	117
Tenochtitlán	35	77	0	1	0	69
Teocelo	35	166	10	7	10	219
Tepatlaxco	36	103	0	3	0	104
Tepetlán	36	101	2	3	0	139
Tepetzintla	51	190	1	9	4	199
Tequila	84	196	4	3	4	218
Texcatepec	46	132	2	1	0	78
Texhuacán	29	69	1	3	0	60

**Planteles, aulas, bibliotecas, laboratorios, talleres y anexos  
en uso a fin de cursos por municipio  
Ciclo escolar 2007/08**

[Cuadro 6.30](#)

Municipio	Planteles	Aulas	Bibliotecas a/	Laboratorios	Talleres	Anexos b/
Texistepec	84	235	9	5	6	304
Tezonapa	214	648	16	16	14	940
Tierra Blanca	325	1,087	22	40	25	1,484
Tihuatlán	246	1,024	25	43	19	1,208
Tlacojalpan	9	45	1	2	0	49
Tlacolulan	67	148	5	3	0	163
Tlacotalpan	79	227	9	9	22	274
Tlacotepec de Mejía	11	30	0	1	1	64
Tlachichilco	73	201	8	3	1	207
Tlalixcoyan	183	497	12	24	11	650
Tlalnelhuayocan	27	116	3	5	2	134
Tlaltetela	69	167	6	3	0	215
Tlapacoyan	99	460	8	17	17	583
Tlaquilpa	36	99	1	1	0	95
Tlilapan	8	47	0	2	1	32
Tomatlán	18	66	1	4	1	82
Tonayán	25	74	2	2	0	103
Totutla	63	172	4	6	0	244
Tres Valles	134	528	22	16	17	655
Tuxpan	354	1,654	48	86	74	2,354
Tuxtilla	5	27	2	2	0	30
Ursulo Galván	67	335	10	22	18	454
Uxpanapa	155	395	6	10	4	495
Vega de Alatorre	60	233	7	13	9	319
Veracruz	563	4,671	166	302	269	6,427
Villa Aldama	23	101	1	1	3	117
Xalapa	520	4,753	214	317	323	6,766
Xico	86	337	15	8	9	362
Xoxocotla	21	65	0	0	0	75
Yanga	40	158	1	6	6	244
Yecuatla	68	183	2	6	4	231
Zacualpan	53	118	3	3	1	180
Zaragoza	15	78	2	1	6	59
Zentla	76	171	5	6	0	300
Zongolica	281	643	21	15	10	805
Zontecomatlán de López y Fuentes	78	207	2	5	1	207
Zozocolco de Hidalgo	55	197	3	4	2	186

Nota: La información está expresada en términos de planta física, pues esa misma infraestructura puede servir para el funcionamiento de varias escuelas y turnos. Además, es producto del registro depurado a fin de cursos por el personal docente, en donde, se presenta la infraestructura de acuerdo a su uso; la nueva, la reacondicionada y aquella con un fin diferente a la que fue creada.

a/ Se refiere a las ubicadas en los centros de educación básica y media superior. Sus objetivos son proporcionar a los alumnos y profesores los materiales que requieren las actividades académicas y fomentar el hábito de la lectura en la comunidad escolar.

b/ Comprende espacios acondicionados como: administración, aljibe, almacén o bodega, área de orientación vocacional y de servicio médico, auditorio, banco de material didáctico, cancha de usos múltiples, casa del maestro, cocina, conserjería o minihogar, cooperativa o cafetería, cubículo o sala de maestros, dirección, gimnasio, intendencia, lavandería, letrina, plaza cívica, prefectura, pórtico, servicio sanitario, supervisión de zona, zona de hidroterapia y de juegos infantiles, así como aulas con aro magnético, con cámara de observación, computación y de usos múltiples, y sala audiovisual y de espera.

Fuente: Secretaría de Educación del Gobierno del Estado. Unidad de Planeación, Evaluación y Control Educativo; Subdirección de Estadística, Departamento de Análisis y Desarrollo.

**Becas otorgadas a estudiantes por institución  
y municipio según nivel educativo  
2008**

[Cuadro 6.31](#)

Institución Municipio	Total	Primaria	Secundaria	Bachillerato	Superior
<b>Total</b>	<b>265,701</b>	<b>102,006</b>	<b>34,141</b>	<b>31,301</b>	<b>98,253</b>
Secretaría de Educación a/	47,685	524	771	17,891	28,499
Acajete	29	0	0	0	29
Acatlán	18	0	0	0	18
Acayucan	567	0	13	0	554
Actopan	78	3	1	0	74
Acula	3	0	1	0	2
Acultzingo	53	4	2	0	47
Agua Dulce	435	0	1	316	118
Álamo Temapache	1,566	12	15	931	608
Alpatláhuac	20	0	0	0	20
Alto Lucero de Gutiérrez Barrios	37	2	0	0	35
Altotonga	56	7	0	0	49
Alvarado	227	3	3	0	221
Amatitlán	19	2	0	0	17
Amatlán de los Reyes	373	0	5	205	163
Ángel R. Cabada	52	0	1	0	51
Apazapan	13	0	0	0	13
Astacinga	12	0	0	0	12
Atlahuilco	30	0	0	0	30
Atoyac	116	0	2	45	69
Atzacan	29	1	0	0	28
Atzalan	52	2	0	0	50
Ayahualulco	15	0	0	0	15
Banderilla	113	2	0	0	111
Benito Juárez	54	0	2	0	52
Boca del Río	363	9	4	0	350
Calcahualco	18	0	0	0	18
Camarón de Tejada	22	0	0	0	22
Camerino Z. Mendoza	137	3	0	0	134
Carlos A. Carrillo	112	0	3	39	70
Carrillo Puerto	22	2	2	0	18
Castillo de Teayo	371	3	0	288	80
Catemaco	436	3	1	271	161
Cazones de Herrera	306	2	0	248	56
Cerro Azul	319	0	2	0	317
Citlaltépetl	22	0	0	0	22
Coacoatzintla	30	0	0	0	30
Coahuitlán	4	0	0	0	4
Coatepec	395	8	14	0	373
Coatzacoalcos	2,540	23	9	942	1,566
Coatzintla	470	10	2	287	171
Coetzala	6	0	0	0	6
Colipa	8	0	0	0	8
Comapa	43	4	1	0	38
Córdoba	1,543	8	3	847	685
Cosamaloapan de Carpio	179	1	12	0	166
Cosautlán de Carvajal	217	3	4	179	31
Coscomatepec	144	21	13	0	110
Cosoleacaque	1,026	7	7	469	543
Cotaxtla	26	0	2	0	24
Coxquihui	22	0	1	0	21
Coyutla	24	2	2	0	20
Cuichapa	46	0	3	0	43
Cuitláhuac	96	0	0	0	96
Chacaltianguis	40	11	2	0	27



**Becas otorgadas a estudiantes por institución  
y municipio según nivel educativo  
2008**

[Cuadro 6.31](#)

Institución Municipio	Total	Primaria	Secundaria	Bachillerato	Superior
Chalma	25	0	0	0	25
Chiconamel	4	0	0	0	4
Chiconquiaco	17	0	0	0	17
Chicontepec	752	3	10	468	271
Chinameca	414	0	5	321	88
Chinampa de Gorostiza	46	0	0	0	46
Chocamán	75	1	1	0	73
Chontla	338	2	2	299	35
Chumatlán	9	0	0	0	9
El Higo	380	0	0	320	60
Emiliano Zapata	218	11	3	0	204
Espinal	320	5	6	220	89
Filomeno Mata	6	0	0	0	6
Fortín	300	0	0	81	219
Gutiérrez Zamora	187	3	0	0	184
Hidalgotitlán	29	1	0	0	28
Huatusco	598	2	24	232	340
Huayacocotla	38	19	6	0	13
Hueyapan de Ocampo	140	1	0	71	68
Huiloapan de Cuauhtémoc	21	3	1	0	17
Ignacio de la Llave	28	6	12	0	10
Ilamatlán	2	0	0	0	2
Isla	59	1	0	0	58
Ixcatepec	273	0	0	218	55
Ixhuacán de los Reyes	3	0	0	0	3
Ixhuatlán de Madero	497	16	18	287	176
Ixhuatlán del Café	73	1	2	0	70
Ixhuatlán del Sureste	376	0	9	307	60
Ixhuatlancillo	33	0	0	0	33
Ixmatlahuacan	12	1	2	0	9
Ixtaczoquitlán	209	0	12	0	197
Jalacingo	206	0	0	182	24
Jalcomulco	100	0	1	90	9
Jáltipan	703	0	0	456	247
Jamapa	7	3	0	0	4
Jesús Carranza	130	7	11	0	112
Jilotepec	60	0	0	0	60
José Azueta	291	0	0	253	38
Juan Rodríguez Clara	118	10	5	0	103
Juchique de Ferrer	29	1	4	0	24
La Antigua	68	7	3	0	58
La Perla	5	0	0	0	5
Landero y Coss	4	0	0	0	4
Las Choapas	753	11	3	380	359
Las Minas	1	0	0	0	1
Las Vigas de Ramírez	50	0	0	0	50
Lerdo de Tejada	50	0	2	0	48
Los Reyes	24	0	0	0	24
Magdalena	5	0	0	0	5
Maltrata	35	0	0	0	35
Manlio Fabio Altamirano	9	0	0	0	9
Mariano Escobedo	63	0	0	0	63
Martínez de la Torre	551	3	9	318	221
Mecatlán	5	0	0	0	5
Mecayapan	75	0	0	0	75
Medellín	46	3	1	0	42
Miahuatlán	20	0	0	0	20
Minatitlán	997	7	16	355	619
Misantla	388	0	9	0	379

**Becas otorgadas a estudiantes por institución  
y municipio según nivel educativo  
2008**

[Cuadro 6.31](#)

Institución Municipio	Total	Primaria	Secundaria	Bachillerato	Superior
Mixtla de Altamirano	8	0	0	0	8
Moloacán	391	2	0	302	87
Nanchital de Lázaro					
Cárdenas del Río	418	0	1	298	119
Naolinco	111	1	5	0	105
Naranjal	13	0	0	0	13
Naranjos Amatlán	156	3	1	0	152
Nautla	19	0	1	0	18
Nogales	766	2	0	576	188
Oluta	85	0	0	0	85
Omealca	308	0	1	231	76
Orizaba	626	0	21	70	535
Otatitlán	12	0	0	0	12
Oteapan	45	0	0	0	45
Ozuluama de Mascareñas	245	3	11	210	21
Pajapan	57	0	1	0	56
Pánuco	461	2	21	0	438
Papantla	644	7	3	145	489
Paso de Ovejas	417	0	2	364	51
Paso del Macho	84	0	5	0	79
Perote	242	6	5	0	231
Platón Sánchez	53	1	2	0	50
Playa Vicente	456	0	2	437	17
Poza Rica de Hidalgo	851	11	13	34	793
Pueblo Viejo	488	2	8	475	3
Puente Nacional	40	0	0	0	40
Rafael Delgado	41	0	0	0	41
Rafael Lucio	25	2	5	0	18
Río Blanco	167	0	4	0	163
Saltabarranca	8	0	0	0	8
San Andrés Tenejapan	10	0	0	0	10
San Andrés Tuxtla	606	15	35	91	465
San Juan Evangelista	84	1	3	0	80
San Rafael	65	0	1	0	64
Santiago Sochiapan	8	0	0	0	8
Santiago Tuxtla	104	5	5	0	94
Sayula de Alemán	423	0	6	260	157
Soconusco	66	0	0	0	66
Sochiapa	15	1	0	0	14
Soledad Atzompa	10	0	0	0	10
Soledad de Doblado	215	0	2	182	31
Soteapan	281	0	2	229	50
Tamalín	33	2	5	0	26
Tamiahua	310	0	2	239	69
Tampico Alto	8	1	1	0	6
Tancoco	38	1	0	0	37
Tantima	29	0	0	0	29
Tantoyuca	861	9	21	100	731
Tatahuicapan de Juárez	31	0	4	0	27
Tatatila	3	0	0	0	3
Tecolutla	85	5	5	0	75
Tehuipango	25	0	0	0	25
Tempoal	475	8	0	378	89
Tenampa	11	0	0	0	11
Tenochtitlán	10	0	0	0	10
Teocelo	70	3	5	0	62
Tepatlxco	18	0	0	0	18
Tepetlán	6	0	0	0	6
Tepetzintla	97	3	4	0	90

**Becas otorgadas a estudiantes por institución  
y municipio según nivel educativo  
2008**

[Cuadro 6.31](#)

Institución Municipio	Total	Primaria	Secundaria	Bachillerato	Superior
Tequila	91	0	1	0	90
Texcatepec	6	0	1	0	5
Texhuacán	21	0	0	0	21
Texistepec	66	0	10	0	56
Tezonapa	99	1	6	0	92
Tierra Blanca	1,145	9	13	285	838
Tihuatlán	868	3	7	613	245
Tlacojalpan	6	0	0	0	6
Tlacolulan	19	0	0	0	19
Tlacotalpan	27	1	1	0	25
Tlacotepec de Mejía	15	0	3	0	12
Tlachichilco	19	1	7	0	11
Tlalixcoyan	319	2	8	250	59
Tlalnelhuayocan	61	0	1	0	60
Tlaltetela	21	0	0	0	21
Tlapacoyan	363	9	5	289	60
Tlaquilpa	17	0	0	0	17
Tlilapan	17	0	0	0	17
Tomatlán	48	7	0	0	41
Tonayán	11	0	0	0	11
Totutla	33	0	0	0	33
Tres Valles	83	2	3	0	78
Tuxpan	1,275	15	17	110	1,133
Tuxtilla	14	9	0	0	5
Ursulo Galván	482	26	5	291	160
Uxpanapa	19	1	3	0	15
Vega de Alatorre	38	0	2	0	36
Veracruz	1,700	18	62	337	1,283
Villa Aldama	5	0	0	0	5
Xalapa	5,138	16	67	525	4,530
Xico	105	0	1	0	104
Xoxocotla	15	0	0	0	15
Yanga	333	0	1	277	55
Yecuatla	68	21	1	0	46
Zacualpan	1	0	1	0	0
Zaragoza	215	0	4	158	53
Zentla	32	0	0	0	32
Zongolica	397	0	7	210	180
Zontecomatlán de López y Fuentes	20	1	11	0	8
Zozocolco de Hidalgo	10	0	0	0	10
Resto de los municipios	0	0	0	0	0
<b>Secretaría de Gobierno b/</b>	<b>165,297</b>	<b>100,005</b>	<b>32,549</b>	<b>13,372</b>	<b>19,371</b>
Acajete	442	314	104	15	9
Acatlán	179	104	58	14	3
Acayucan	1,358	806	351	118	83
Actopan	1,950	1,268	476	147	59
Acula	153	96	34	18	5
Acultzingo	531	346	106	48	31
Agua Dulce	527	325	154	32	16
Álamo Temapache	1,893	1,119	444	267	63
Alpatláhuac	214	98	66	45	5
Alto Lucero de Gutiérrez Barrios	1,417	912	326	152	27
Altotonga	654	440	99	71	44
Alvarado	1,310	810	226	190	84
Amatitlán	298	226	56	10	6

**Becas otorgadas a estudiantes por institución  
y municipio según nivel educativo  
2008**

[Cuadro 6.31](#)

Institución Municipio	Total	Primaria	Secundaria	Bachillerato	Superior
Amatlán de los Reyes	413	326	56	24	7
Ángel R. Cabada	515	304	140	63	8
Apazapan	275	172	72	22	9
Astacinga	84	70	2	8	4
Atlahuilco	211	162	25	19	5
Atoyac	254	148	40	47	19
Atzacan	110	62	28	15	5
Atzalan	392	228	61	85	18
Ayahualulco	372	316	40	14	2
Banderilla	719	436	139	50	94
Benito Juárez	465	268	151	39	7
Boca del Río	1,554	856	153	80	465
Calcahualco	158	118	20	17	3
Camarón de Tejeda	291	209	66	13	3
Camerino Z. Mendoza	576	208	108	40	220
Carlos A. Carrillo	779	513	150	72	44
Carrillo Puerto	155	128	24	2	1
Castillo de Teayo	993	642	183	155	13
Catemaco	1,667	1,185	281	146	55
Cazones de Herrera	171	90	32	43	6
Cerro Azul	760	385	287	62	26
Citlaltépetl	177	96	50	23	8
Coacoatzintla	204	157	40	6	1
Coahuilán	452	253	74	27	98
Coatepec	2,850	1,743	573	159	375
Coatzacoalcos	2,263	1,145	377	138	603
Coatzintla	504	312	122	54	16
Coetzala	136	89	36	10	1
Colipa	208	150	46	4	8
Comapa	555	314	80	60	101
Córdoba	1,282	629	246	145	262
Cosamaloapan de Carpio	1,063	511	354	102	96
Cosautlán de Carvajal	564	430	83	42	9
Coscomatepec	491	263	99	58	71
Cosoleacaque	1,298	910	254	71	63
Cotaxtla	130	106	20	0	4
Coxquihui	90	14	14	52	10
Coyutla	1,482	938	408	131	5
Cuichapa	37	5	7	14	11
Cuitláhuac	526	391	72	43	20
Chacaltianguis	421	276	82	49	14
Chalma	339	188	92	47	12
Chiconamel	32	10	7	13	2
Chiconquiaco	307	171	58	32	46
Chicontepepec	2,145	1,309	579	227	30
Chinameca	636	370	170	52	44
Chinampa de Gorostiza	365	250	56	49	10
Chocamán	357	227	77	33	20
Chontla	488	232	161	93	2
Chumatlán	299	186	58	51	4
El Higo	495	263	146	53	33
Emiliano Zapata	2,959	2,198	501	156	104
Espinal	1,022	602	284	116	20
Filomeno Mata	8	0	0	6	2
Fortín	1,115	756	156	94	109
Gutiérrez Zamora	655	285	167	136	67
Hidalgotitlán	199	88	64	31	16
Huatusco	829	529	125	95	80
Huayacocotla	967	572	246	89	60

**Becas otorgadas a estudiantes por institución  
y municipio según nivel educativo  
2008**

[Cuadro 6.31](#)

Institución Municipio	Total	Primaria	Secundaria	Bachillerato	Superior
Hueyapan de Ocampo	846	447	268	119	12
Huiloapan de Cuauhtémoc	277	190	66	7	14
Ignacio de la Llave	464	284	97	62	21
Ilamatlán	278	248	26	2	2
Isla	883	739	80	49	15
Ixcatepec	975	621	284	58	12
Ixhuacán de los Reyes	375	278	58	38	1
Ixhuatlán de Madero	1,166	708	317	115	26
Ixhuatlán del Café	423	301	84	28	10
Ixhuatlán del Sureste	146	90	36	15	5
Ixhuatlancillo	146	67	42	29	8
Ixmatlahuacan	220	144	34	23	19
Ixtaczoquitlán	1,971	1,447	293	128	103
Jalacingo	282	184	48	41	9
Jalcomulco	206	124	47	31	4
Jáltipan	429	224	124	56	25
Jamapa	278	238	28	8	4
Jesús Carranza	144	50	60	27	7
Jilotepec	568	416	116	20	16
José Azueta	490	320	102	47	21
Juan Rodríguez Clara	1,148	720	270	116	42
Juchique de Ferrer	912	627	210	63	12
La Antigua	976	671	189	55	61
La Perla	297	262	23	11	1
Landero y Coss	101	52	26	21	2
Las Choapas	562	295	94	82	91
Las Minas	54	52	2	0	0
Las Vigas de Ramírez	285	134	65	64	22
Lerdo de Tejada	711	379	192	93	47
Los Reyes	127	100	24	1	2
Magdalena	83	64	8	9	2
Maltrata	497	341	94	43	19
Manlio Fabio Altamirano	794	597	126	57	14
Mariano Escobedo	401	315	41	26	19
Martínez de la Torre	1,304	734	312	184	74
Mecatlán	279	208	34	35	2
Mecayapan	21	2	0	15	4
Medellín	621	418	115	39	49
Miahuatlán	160	95	44	16	5
Minatitlán	1,673	841	328	200	304
Misantla	1,841	1,163	464	152	62
Mixtla de Altamirano	99	56	40	2	1
Moloacán	605	364	152	81	8
Nanchital de Lázaro					
Cárdenas del Río	429	237	100	55	37
Naolinco	803	523	137	74	69
Naranjal	209	175	20	12	2
Naranjos Amatlán	1,003	752	150	54	47
Nautla	289	174	84	25	6
Nogales	501	249	109	45	98
Oluta	280	162	62	23	33
Omealca	870	596	207	31	36
Orizaba	3,472	1,466	335	141	1,530
Otatitlán	183	94	62	20	7
Oteapan	19	6	0	5	8
Ozuluama de Mascareñas	806	576	172	45	13
Pajapan	176	109	36	26	5
Pánuco	2,408	1,910	382	70	46
Papantla	2,267	1,412	497	258	100

**Becas otorgadas a estudiantes por institución  
y municipio según nivel educativo  
2008**

[Cuadro 6.31](#)

Institución Municipio	Total	Primaria	Secundaria	Bachillerato	Superior
Paso de Ovejas	1,178	807	246	102	23
Paso del Macho	224	137	52	23	12
Perote	771	478	185	51	57
Platón Sánchez	513	398	64	32	19
Playa Vicente	1,519	761	519	213	26
Poza Rica de Hidalgo	1,694	511	190	122	871
Pueblo Viejo	757	387	283	44	43
Puente Nacional	617	420	107	62	28
Rafael Delgado	713	613	74	21	5
Rafael Lucio	215	170	26	11	8
Río Blanco	707	363	235	35	74
Saltabarranca	353	230	95	22	6
San Andrés Tenejapan	0	0	0	0	0
San Andrés Tuxtla	1,078	666	198	105	109
San Juan Evangelista	602	425	124	46	7
San Rafael	852	463	260	110	19
Santiago Sochiapan	299	203	36	59	1
Santiago Tuxtla	817	579	151	51	36
Sayula de Alemán	1,088	825	174	64	25
Soconusco	226	158	46	12	10
Sochiapa	57	52	2	1	2
Soledad Atzompa	13	2	2	1	8
Soledad de Doblado	366	270	50	35	11
Soteapan	891	638	176	69	8
Tamalín	645	400	134	104	7
Tamiahua	934	547	214	159	14
Tampico Alto	560	416	98	30	16
Tancoco	9	4	4	1	0
Tantima	347	208	54	74	11
Tantoyuca	3,508	2,182	822	286	218
Tatahuicapan de Juárez	369	260	52	49	8
Tatatila	150	108	38	2	2
Tecolutla	775	492	172	66	45
Tehuipango	1,239	1,044	166	26	3
Tempoal	664	403	132	83	46
Tenampa	57	48	6	2	1
Tenochtitlán	284	180	59	43	2
Teocelo	543	286	195	38	24
Tepatlixco	206	138	48	13	7
Tepetlán	306	202	76	26	2
Tepetzintla	938	612	214	96	16
Tequila	194	134	34	20	6
Texcatepec	196	148	34	8	6
Texhuacán	294	190	74	24	6
Texistepec	347	254	70	20	3
Tezonapa	564	369	142	45	8
Tierra Blanca	836	422	187	135	92
Tihuatlán	642	313	157	147	25
Tlacojalpan	137	122	5	5	5
Tlacolulan	255	153	75	8	19
Tlacotalpan	538	325	140	35	38
Tlacotepec de Mejía	195	138	40	11	6
Tlachichilco	532	380	98	53	1
Tlalixcoyan	355	170	103	29	53
Tlalnahuayocan	241	138	72	19	12
Tlaltetela	437	346	60	19	12
Tlapacoyan	1,528	1,081	293	116	38
Tlaquilpa	572	422	124	23	3
Tlilapan	135	96	28	10	1

**Becas otorgadas a estudiantes por institución  
y municipio según nivel educativo  
2008**

[Cuadro 6.31](#)

Institución Municipio	Total	Primaria	Secundaria	Bachillerato	Superior
Tomatlán	302	198	52	42	10
Tonayán	213	168	36	7	2
Totutla	329	216	68	33	12
Tres Valles	782	358	228	88	108
Tuxpan	3,079	2,248	619	131	81
Tuxtilla	127	74	30	21	2
Ursulo Galván	1,798	1,267	396	111	24
Uxpanapa	210	76	52	75	7
Vega de Alatorre	1,023	668	260	83	12
Veracruz	5,239	2,302	501	264	2,172
Villa Aldama	148	84	44	7	13
Xalapa	26,561	13,585	4,206	1,260	7,510
Xico	819	564	140	32	83
Xoxocotla	7	4	2	0	1
Yanga	286	144	76	48	18
Yecuatla	218	88	74	38	18
Zacualpan	114	107	6	1	0
Zaragoza	47	10	4	25	8
Zentla	233	174	32	22	5
Zongolica	383	222	110	41	10
Zontecomatlán de López y Fuentes	250	194	44	7	5
Zozocolco de Hidalgo	424	258	96	64	6
Resto de los municipios	0	0	0	0	0
Sistema Estatal para el Desarrollo Integral de la Familia c/	2,336	1,477	821	38	0
Acayucan	55	31	22	2	0
Agua Dulce	40	22	18	0	0
Álamo Temapache	52	35	15	2	0
Alto Lucero de Gutiérrez Barrios	15	5	10	0	0
Altotonga	30	23	7	0	0
Alvarado	30	24	6	0	0
Boca del Río	72	45	27	0	0
Camerino Z. Mendoza	31	14	14	3	0
Catemaco	20	15	5	0	0
Cerro Azul	20	15	5	0	0
Coatepec	15	15	0	0	0
Coatzacoalcos	109	57	50	2	0
Coatzintla	9	4	3	2	0
Córdoba	143	87	56	0	0
Cosamaloapan de Carpio	37	30	7	0	0
Cosoleacaque	62	32	29	1	0
Fortín	20	17	3	0	0
Gutiérrez Zamora	65	41	24	0	0
Huatusco	55	43	12	0	0
Ixhuacán de los Reyes	16	11	5	0	0
Ixtaczoquitlán	40	24	14	2	0
La Antigua	46	33	13	0	0
Las Choapas	32	17	15	0	0
Martínez de la Torre	49	28	21	0	0
Medellín	25	15	10	0	0
Minatitlán	66	40	25	1	0
Misantla	43	26	14	3	0
Nanchital de Lázaro Cárdenas del Río	46	31	15	0	0
Nautla	35	25	10	0	0

**Becas otorgadas a estudiantes por institución  
y municipio según nivel educativo  
2008**

[Cuadro 6.31](#)

Institución Municipio	Total	Primaria	Secundaria	Bachillerato	Superior
Nogales	45	29	16	0	0
Orizaba	57	41	15	1	0
Pánuco	25	18	7	0	0
Papantla	52	35	15	2	0
Paso de Ovejas	30	19	10	1	0
Perote	54	28	24	2	0
Poza Rica de Hidalgo	80	36	38	6	0
Pueblo Viejo	10	9	1	0	0
Río Blanco	25	8	16	1	0
San Andrés Tuxtla	40	24	16	0	0
Santiago Tuxtla	25	21	4	0	0
Soledad de Doblado	55	37	17	1	0
Tamiahua	28	16	12	0	0
Tantoyuca	20	11	9	0	0
Tecolutla	35	21	14	0	0
Tezonapa	29	21	8	0	0
Tierra Blanca	35	24	11	0	0
Tihuatlán	36	27	9	0	0
Tuxpan	76	46	28	2	0
Ursulo Galván	20	16	4	0	0
Vega de Alatorre	15	9	6	0	0
Veracruz	126	94	28	4	0
Xalapa	140	82	58	0	0
Resto de los municipios	0	0	0	0	0
Universidad Veracruzana d/	50,383	0	0	0	50,383
Acajucan	376	0	0	0	376
Amatlán de los Reyes	580	0	0	0	580
Boca del Río	5,117	0	0	0	5,117
Camerino Z. Mendoza	1,003	0	0	0	1,003
Coatzacoalcos	3,213	0	0	0	3,213
Córdoba	570	0	0	0	570
Espinal	99	0	0	0	99
Minatitlán	1,594	0	0	0	1,594
Nogales	2,242	0	0	0	2,242
Orizaba	2,419	0	0	0	2,419
Poza Rica de Hidalgo	5,241	0	0	0	5,241
Río Blanco	323	0	0	0	323
Tequila	350	0	0	0	350
Tuxpan	1,520	0	0	0	1,520
Veracruz	5,027	0	0	0	5,027



**Becas otorgadas a estudiantes por institución y municipio según nivel educativo 2008**

[Cuadro 6.31](#)

Institución Municipio	Total	Primaria	Secundaria	Bachillerato	Superior
Xalapa	20,709	0	0	0	20,709
Resto de los municipios	0	0	0	0	0

a/ Comprende las otorgadas por: el Colegio de Bachilleres del Estado de Veracruz, Colegio de Educación Profesional Técnica del Estado de Veracruz, el Instituto de la Juventud Veracruzana, el Programa Becas de Apoyo a la Educación Básica de Madres Jóvenes y Jóvenes Embarazadas, Programa Nacional de Becas, y el Programa Regular de Becas.

b/ Comprende las otorgadas por: el Programa Alternativo Universitario, el Programa de Becas a la Excelencia, apoyos extraordinarios, convenios entre el Gobierno del Estado y escuelas particulares, y para personas de capacidades especiales. En el nivel superior, se refiere a las becas otorgadas a estudiantes de nivel profesional, posgrado, y de servicio social.

c/ Comprende las otorgadas por el Programa Estatal de Prevención y Atención de Menores y Adolescentes Trabajadores Urbano Marginales "POR LOS NIÑOS", el Programa de Atención, Desaliento y Erradicación del Trabajo Infantil Urbano Marginal (PROPADETIUM), del Programa de Prevención de la Explotación Sexual Comercial Infantil.

d/ Comprende las otorgadas en el Programa de Becas Escolares y de Inscripción, el Programa para Deportistas Destacados, y el Programa de Becas Especiales para Artes, en sus modalidades escolarizada, no escolarizada, intercultural y virtual; en los niveles, técnico superior universitario, profesional y posgrado.

Fuente: Secretaría de Educación del Gobierno del Estado. Unidad de Planeación, Evaluación y Control Educativo; Subdirección de Estadística; Departamento de Análisis y Desarrollo.

Secretaría de Gobierno del Estado. Dirección General del Sistema Estatal de Becas.

DIF del Gobierno del Estado. Unidad de Planeación y Evaluación.

Universidad Veracruzana. Dirección de Planeación Institucional.

**Características seleccionadas en materia de ciencia y tecnología  
De 2003 a 2006**

[Cuadro 6.32](#)

Concepto	2003	2004	2005	2006
Becarios vigentes a/	169	465	462	457 P/
Nuevos becarios a/	354	181	268	189
Monto aportado por el Fondo Mixto de Apoyo a la Investigación Científica y Tecnológica por Origen b/ (Millones de pesos)	0	0	50	0
CONACYT	0	0	25	0
Gobierno del estado	0	0	25	0
Patentes solicitadas c/	2	5	7 R/	6

a/ Corresponde a becas de posgrado otorgadas a becarios residentes en la entidad.

b/ Al inicio de 2002 se creó el Fondo Mixto como instrumento estratégico para impulsar la inversión en investigación científica y desarrollo tecnológico en áreas prioritarias de atención de las entidades federativas y complementar el presupuesto regular que se destina a la ciencia y la tecnología. El Fondo Mixto trabaja a través de recursos concurrentes del CONACYT y gobiernos estatales-municipales.

c/ La patente es un documento expedido por el Instituto Mexicano de Protección Intelectual (IMPI), en el que se describe la invención y por el que se crea una situación jurídica por la que la invención patentada, normalmente, sólo puede ser explotada (fabricada, utilizada, vendida y/o importada) por el titular de la patente o con su autorización. La protección de la invención está limitada en cuanto a tiempo.

Fuente: CONACYT. *Informe General del Estado de la Ciencia y la Tecnología, años de 2004 a 2007.*

**Candidatos al sistema nacional de investigadores  
y miembros de ese sistema por área de la ciencia  
2004, 2005 y 2006**

[Cuadro 6.33](#)

Área	Candidatos al sistema	Miembros del sistema a/			
		Total	Nivel I	Nivel II	Nivel III
<b>2004</b>					
<b>Total</b>	<b>56</b>	<b>174</b>	<b>136</b>	<b>30</b>	<b>8</b>
Ciencias físico-matemáticas y de la tierra	4	8	7	1	0
Biología y química	11	62	51	7	4
Medicina y ciencias de la salud	0	2	1	1	0
Humanidades y ciencias de la conducta	6	49	37	11	1
Ciencias sociales	11	17	15	2	0
Biotecnología y ciencias agropecuarias	15	25	17	5	3
Ingeniería	9	11	8	3	0
<b>2005</b>					
<b>Total</b>	<b>65</b>	<b>202</b>	<b>160</b>	<b>34</b>	<b>8</b>
Ciencias físico-matemáticas y de la tierra	6	8	6	2	0
Biología y química	14	74	61	9	4
Medicina y ciencias de la salud	1	3	2	1	0
Humanidades y ciencias de la conducta	8	52	40	11	1
Ciencias sociales	7	25	22	3	0
Biotecnología y ciencias agropecuarias	16	30	22	5	3
Ingeniería	13	10	7	3	0
<b>2006 P/</b>					
<b>Total</b>	<b>71</b>	<b>237</b>	<b>187</b>	<b>39</b>	<b>11</b>
Ciencias físico-matemáticas y de la tierra	7	13	9	4	0
Biología y química	14	82	67	9	6
Medicina y ciencias de la salud	2	6	5	1	0
Humanidades y ciencias de la conducta	8	53	38	13	2
Ciencias sociales	8	34	31	3	0
Biotecnología y ciencias agropecuarias	13	37	29	5	3

**Candidatos al sistema nacional de investigadores  
y miembros de ese sistema por área de la ciencia  
2004, 2005 y 2006**

[Cuadro 6.33](#)

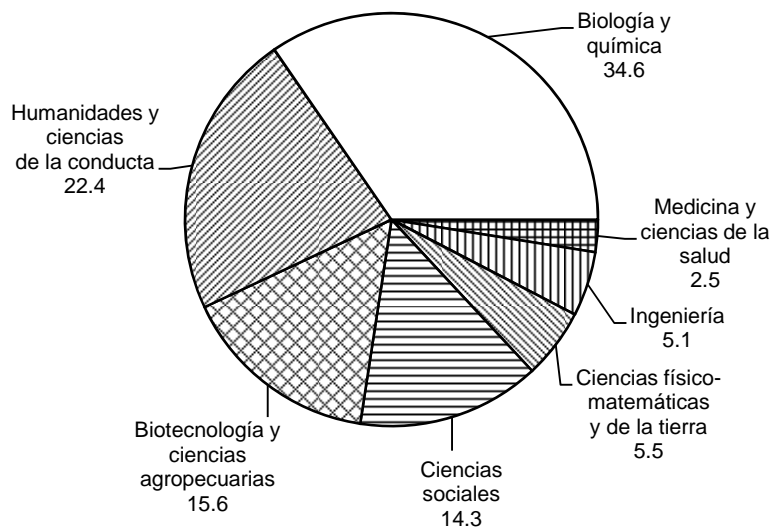
Área	Candidatos al sistema	Miembros del sistema a/			
		Total	Nivel I	Nivel II	Nivel III
Ingeniería	19	12	8	4	0

a/ Se refiere a investigadores nacionales que, Nivel I: cuenten con el doctorado y hayan participado activamente en trabajos de investigación original de alta calidad, publicados en revistas científicas de reconocido prestigio, con arbitraje e impacto internacional, o en libros publicados por editoriales con reconocimiento académico, además de impartir cátedra y de dirigir tesis de licenciatura o posgrado; Nivel II: además de cubrir los requisitos del Nivel I, hayan realizado investigación original, reconocida, apreciable, de manera consistente, en forma individual o en grupo, y participado en la divulgación y difusión de la ciencia; Nivel III: además de cumplir con los requisitos del Nivel II, hayan realizado contribuciones científicas o tecnológicas de trascendencia y actividades sobresalientes de liderazgo en la comunidad académica nacional y hayan obtenido reconocimientos académicos nacionales e internacionales, además de haber efectuado una destacada labor de formación de profesores e investigadores independientes.

Fuente: CONACYT. *Informe General del Estado de la Ciencia y la Tecnología, años de 2005 a 2007.*

**Miembros del sistema nacional de investigadores  
por área de la ciencia  
2006 P/  
(Porcentaje)**

[Gráfica 6.5](#)



Fuente: Cuadro 6.33

**Inversión pública autorizada y ejercida en materia de educación  
por institución y programa  
2008**  
(Miles de pesos)

[Cuadro 6.34](#)

Institución Programa	Inversión pública autorizada	Inversión pública ejercida
<b>Total</b>	<b>1,000,624</b>	<b>778,583</b>
Comité de Construcción de Espacios Educativos a/	531,138	372,736
Infraestructura educativa	527,448	369,942
Desarrollo social	3,690	2,795
H. Ayuntamientos b/	405,452	369,718
Infraestructura básica educativa	360,910	325,780
Estímulos a la educación	44,542	43,938
Universidad Veracruzana c/	58,028	30,619
Infraestructura educativa	58,028	30,619
Secretaría de Desarrollo Social y Medio Ambiente d/	3,514	3,047
Desarrollo local (microregiones)	2,101	2,101
3X1 para migrantes	713	246
Apoyo a zonas de atención prioritaria	700	700
Universidad Tecnológica del Centro c/	2,445	2,415
Infraestructura educativa	2,445	2,415
Dirección General de Obras Públicas e/	47	47
Inmuebles en general	47	47

Nota: La información se refiere al cierre del ejercicio 2008 de las instituciones o dependencias, además puede diferir en su sectorización debido al origen de la misma.

Debido al redondeo de las cifras, las sumas de los parciales puede no coincidir con los totales.

a/ Comprende inversión en orden de participación, federal y estatal.

b/ Comprende inversión en orden de participación, federal, créditos, aportaciones de beneficiarios y municipal. Además se refiere al cierre del ejercicio del ramo 33 correspondiente a 167 Ayuntamientos y puede no coincidir con lo difundido posteriormente por la fuente debido a los cierres informáticos.

c/ Se refiere a inversión federal.

d/ Se refiere a inversión estatal. Conforme a la atribución que confiere a la Secretaría de Desarrollo Social y Medio Ambiente la cláusula décimo tercera del Acuerdo de Coordinación para la distribución y ejercicio de los recursos de los Programas de Desarrollo Social y Humano del Ramo Administrativo 20 "Desarrollo Social" en las microrregiones y demás regiones.

e/ Se refiere a inversión estatal.

Fuente: Secretaría de Finanzas y Planeación del Gobierno del Estado. Dirección General de Inversión Pública; Subdirección de Control Financiero. Departamento de Control y Conciliación de Inversiones.

Órgano de Fiscalización Superior del Estado de Veracruz. Secretaría Técnica.

Secretaría de Desarrollo Social y Medio Ambiente del Gobierno del Estado. Dirección General de Planeación y Evaluación; Subdirección de Programación Sectorial de Obra.