

6. Educación, ciencia y tecnología

- [6.1](#) Población de 6 y más años por edad según condición para leer y escribir, y sexo
Al 17 de octubre de 2005
- [6.2](#) Población de 6 y más años por municipio según condición para leer y escribir, y sexo
Al 17 de octubre de 2005
- [Gráfica 6.1](#) Población de 6 y más años según condición para leer y escribir
Al 17 de octubre de 2005
(Porcentaje)
- [6.3](#) Población de 5 y más años por edad según condición de asistencia escolar y sexo
Al 17 de octubre de 2005
- [6.4](#) Población de 5 y más años por municipio según condición de asistencia escolar y sexo
Al 17 de octubre de 2005
- [Gráfica 6.2](#) Población de 5 y más años que no asiste a la escuela por principales municipios según sexo
Al 17 de octubre de 2005
(Porcentaje)
- [6.5](#) Población de 5 y más años por sexo y edad según nivel de escolaridad
Al 17 de octubre de 2005
- [6.6](#) Población de 5 y más años por municipio y sexo según nivel de escolaridad
Al 17 de octubre de 2005
- [6.7](#) Población atendida, personal docente y de apoyo, y centros de desarrollo infantil en educación inicial de la modalidad escolarizada a inicio de cursos por municipio y sostenimiento administrativo
Ciclo escolar 2006/07

- [6.8](#) Población atendida, padres de familia participantes, educadores comunitarios y módulos en educación inicial de la modalidad no escolarizada a inicio de cursos por municipio
Ciclo escolar 2006/07
- [6.9](#) Alumnos inscritos, personal docente, escuelas y aulas en educación básica y media superior de la modalidad escolarizada a inicio de cursos por nivel educativo y sostenimiento administrativo
Ciclo escolar 2006/07
- [6.10](#) Alumnos inscritos, existencias, aprobados y egresados, personal docente y escuelas en educación básica y media superior de la modalidad escolarizada a fin de cursos por nivel educativo y sostenimiento administrativo
Ciclo escolar 2006/07
- [Gráfica 6.3](#) Alumnos inscritos, personal docente y escuelas en educación básica y media superior de la modalidad escolarizada a fin de cursos por sostenimiento administrativo
Ciclo escolar 2006/07
(Porcentaje)
- [Gráfica 6.4](#) Alumnos inscritos, personal docente y escuelas en educación básica y media superior de la modalidad escolarizada a fin de cursos por nivel educativo
Ciclo escolar 2006/07
(Porcentaje)
- [6.11](#) Alumnos inscritos, existencias, aprobados y egresados, personal docente y escuelas en educación básica y media superior de la modalidad escolarizada a fin de cursos por municipio y nivel educativo
Ciclo escolar 2006/07
- [6.12](#) Alumnos inscritos, existencias, aprobados y egresados, personal docente y escuelas en preescolar indígena a fin de cursos por municipio
Ciclo escolar 2006/07

- [6.13](#) Alumnos inscritos, existencias, aprobados y egresados, personal docente y escuelas en primaria indígena a fin de cursos por municipio
Ciclo escolar 2006/07
- [6.14](#) Alumnos inscritos, existencias, aprobados y egresados, personal docente y escuelas en bachillerato de la modalidad no escolarizada a fin de cursos por sostenimiento administrativo y municipio
Ciclo escolar 2006/07
- [6.15](#) Alumnos inscritos, personal docente y escuelas en educación del Consejo Nacional de Fomento Educativo a inicio de cursos por municipio y nivel educativo
Ciclo escolar 2006/07
- [6.16](#) Alumnos inscritos, existencias, aprobados y egresados, personal docente y escuelas en educación del Consejo Nacional de Fomento Educativo a fin de cursos por municipio y nivel educativo
Ciclo escolar 2006/07
- [6.17](#) Alumnos inscritos, egresados y titulados en educación superior por modalidad y nivel educativo
2007
- [6.18](#) Alumnos inscritos, egresados y titulados en educación superior del nivel técnico universitario de la modalidad escolarizada por municipio, institución y carrera
2007
- [6.19](#) Alumnos inscritos, egresados y titulados en educación superior del nivel licenciatura de educación normal de la modalidad escolarizada por municipio, escuela y carrera
2007

- [6.20](#) Alumnos inscritos, egresados y titulados en educación superior del nivel licenciatura universitaria y tecnológica de la modalidad escolarizada por municipio, institución y carrera
2007
- [6.21](#) Alumnos inscritos, egresados y titulados en educación superior del nivel posgrado de la modalidad escolarizada por nivel, municipio, institución y posgrado
2007
- [6.22](#) Alumnos inscritos, egresados y titulados en educación superior del nivel licenciatura de educación normal de la modalidad no escolarizada por municipio, escuela y carrera
2007
- [6.23](#) Alumnos inscritos, egresados y titulados en educación superior del nivel licenciatura universitaria y tecnológica de la modalidad no escolarizada por municipio, institución y carrera
2007
- [6.24](#) Alumnos inscritos, egresados y titulados en educación superior del nivel posgrado de la modalidad no escolarizada por nivel, municipio, institución y posgrado
2007
- [6.25](#) Adultos incorporados y alfabetizados, y alfabetizadores en educación para adultos por municipio
2007
- [6.26](#) Adultos atendidos y certificados emitidos en primaria y secundaria en educación para adultos por municipio
2007
- [6.27](#) Alumnos inscritos, existencias y acreditados, personal docente y escuelas en formación para el trabajo a fin de cursos por municipio y sostenimiento administrativo
Ciclo escolar 2006/07

- [6.28](#) Alumnos inscritos, personal docente y centros en educación no formal de la Universidad Veracruzana a fin de cursos por tipo de servicio y municipio
2007
- [6.29](#) Índices de deserción, reprobación, eficiencia terminal y absorción en el Estado, municipios y niveles educativos
Ciclo escolar 2006/07
- [6.30](#) Alumnos atendidos, personal directivo sin grupo, docente, paradocente y administrativo en educación especial a fin de cursos por municipio y tipo de servicio
Ciclo escolar 2006/07
- [6.31](#) Planteles, aulas, bibliotecas, laboratorios, talleres y anexos en uso a fin de cursos por nivel educativo
Ciclo escolar 2006/07
- [6.32](#) Planteles, aulas, bibliotecas, laboratorios, talleres y anexos en uso a fin de cursos por municipio
Ciclo escolar 2006/07
- [6.33](#) Becas otorgadas a estudiantes por institución y municipio según nivel educativo
2007
- [6.34](#) Características seleccionadas en materia de ciencia y tecnología
De 2003 a 2006
- [6.35](#) Candidatos al Sistema Nacional de Investigadores y miembros de ese sistema por área de la ciencia
2004, 2005 y 2006
- [Gráfica 6.5](#) Miembros del Sistema Nacional de Investigadores por área de la ciencia
2006
(Porcentaje)

[6.36](#)

Inversión pública autorizada y ejercida en materia
de educación por institución y programa
2007
(Miles de pesos)

Población de 6 y más años por edad según condición para leer y escribir, y sexo
Al 17 de octubre de 2005

[Cuadro 6.1](#)

Edad	Total	Sabe leer y escribir		No sabe leer y escribir		No especificado	
		Hombres	Mujeres	Hombres	Mujeres	Hombres	Mujeres
Total	6,224,554	2,611,323	2,748,365	358,104	497,645	4,478	4,639
6 años	137,739	15,114	15,195	54,244	51,689	741	756
7 años	142,228	47,635	47,637	24,601	21,647	377	331
8 años	146,958	63,483	63,088	10,981	8,924	242	240
9 años	147,682	69,220	68,404	5,433	4,227	199	199
10 años	158,953	77,098	74,991	3,787	2,729	175	173
11 años	151,398	73,742	73,180	2,445	1,753	151	127
12 años	162,555	80,563	77,773	2,278	1,727	126	88
13 años	160,613	79,405	77,191	2,141	1,707	104	65
14 años	157,591	77,557	75,866	2,190	1,777	105	96
15 a 19 años	710,167	338,627	348,098	12,078	10,837	299	228
20 a 24 años	582,248	254,513	296,240	14,223	16,738	276	258
25 a 29 años	517,828	216,172	264,157	16,107	20,962	222	208
30 a 34 años	516,830	217,937	258,776	16,404	23,285	198	230
35 a 39 años	496,595	210,158	236,401	19,228	30,363	215	230
40 a 44 años	432,692	184,181	195,362	19,555	33,211	192	191
45 a 49 años	369,611	156,585	160,494	18,624	33,557	156	195
50 a 54 años	310,556	129,178	126,236	18,818	35,981	141	202
55 a 59 años	247,750	97,991	90,307	20,968	38,161	138	185
60 a 64 años	211,512	75,579	67,656	24,939	43,026	127	185
65 y más años	463,048	146,585	131,313	69,060	115,344	294	452

Nota: El Censo fue un levantamiento de derecho o *jure*, lo que significa contar a la población en su lugar de residencia habitual. El periodo de levantamiento de la información fue del 4 al 29 de octubre, aunque para referir la información a un momento único se fijó una fecha de levantamiento: las cero horas del 17 de octubre de 2005.

Fuente: **INEGI. II Censo de Población y Vivienda 2005.**

Población de 6 y más años por municipio según condición para leer y escribir, y sexo
Al 17 de octubre de 2005

[Cuadro 6.2](#)

Municipio	Total	Sabe leer y escribir		No sabe leer y escribir		No especificado	
		Hombres	Mujeres	Hombres	Mujeres	Hombres	Mujeres
Estado	6,224,554	2,611,323	2,748,365	358,104	497,645	4,478	4,639
Acajete	6,439	2,605	2,452	709	663	5	5
Acatlán	2,532	1,068	1,100	152	210	1	1
Acazacan	70,156	29,191	30,470	3,906	6,547	24	18
Actopan	34,135	13,524	14,707	2,933	2,938	15	18
Acula	4,206	1,561	1,677	504	461	0	3
Acultzingo	15,845	6,439	6,684	1,171	1,522	14	15
Agua Dulce	38,858	17,055	18,122	1,493	2,130	33	25
Álamo Temapache	89,278	38,441	38,784	5,148	6,868	16	21
Alpatláhuac	7,544	2,662	2,664	1,024	1,188	3	3
Alto Lucero de Gutiérrez Barrios	23,183	8,910	9,445	2,401	2,398	16	13
Altotonga	47,543	18,290	18,928	4,332	5,928	38	27
Alvarado	43,088	18,405	18,863	3,025	2,761	21	13
Amatitlán	6,442	2,428	2,725	682	607	0	0
Amatlán de los Reyes	33,792	14,248	15,482	1,787	2,258	9	8
Ángel R. Cabada	29,424	11,341	11,748	2,854	3,459	8	14
Apazapan	3,162	1,373	1,425	174	186	2	2
Aquila	1,383	460	461	168	292	0	2
Astacinga	4,037	1,254	1,244	535	1,003	0	1
Atlahuilco	7,396	2,367	1,999	1,180	1,812	17	21
Atoyac	19,161	8,058	8,852	897	1,346	4	4
Atzacan	15,072	5,895	5,840	1,443	1,857	22	15
Atzalan	37,411	14,490	14,444	3,830	4,578	35	34
Ayahualulco	19,371	6,112	5,949	3,518	3,768	12	12
Banderilla	15,392	6,662	7,428	528	759	7	8
Benito Juárez	14,065	5,332	4,932	1,488	2,298	8	7
Boca del Río	126,124	56,111	63,745	2,229	3,551	239	249
Calcahualco	10,169	3,674	3,260	1,501	1,727	1	6
Camarón de Tejeda	5,060	2,157	2,184	314	396	5	4
Camerino Z. Mendoza	34,144	14,191	15,605	1,737	2,574	18	19
Carlos A. Carrillo	19,903	8,304	8,909	1,121	1,548	11	10
Carrillo Puerto	12,719	4,780	5,040	1,235	1,658	2	4
Castillo de Teayo	16,348	6,929	6,796	1,157	1,444	12	10
Catemaco	40,618	16,171	16,488	3,255	4,686	8	10
Cazones de Herrera	20,376	8,351	8,351	1,515	2,127	15	17
Cerro Azul	22,281	9,764	10,658	673	1,172	5	9
Citlaltépetl	9,674	3,997	3,698	756	1,215	5	3
Coacoatzintla	6,966	2,688	2,846	647	781	1	3
Coahuilán	6,197	2,313	1,905	733	1,225	11	10
Coatepec	70,105	30,590	32,663	2,847	3,864	70	71
Coatzacoalcos	247,771	112,778	119,330	5,296	10,005	196	166
Coatzintla	37,939	16,643	17,526	1,460	2,275	15	20
Coetzala	1,670	590	654	199	224	2	1
Colipa	5,090	1,996	2,068	468	555	3	0
Comapa	14,818	5,805	5,627	1,646	1,730	3	7
Córdoba	165,322	71,467	82,004	4,448	7,290	68	45
Cosamaloapan de Carpio	48,881	20,160	22,168	2,985	3,464	42	62
Cosautlán de Carvajal	12,760	5,176	5,168	1,036	1,354	9	17
Coscomatepec	38,597	13,271	13,532	5,383	6,377	14	20
Cosoleacaque	92,521	41,110	42,224	3,034	6,037	52	64
Cotaxtla	16,758	6,853	7,136	1,273	1,477	8	11
Coxquihui	12,910	4,715	4,459	1,572	2,152	2	10
Coyutla	18,349	6,873	6,606	1,892	2,947	11	20
Cuichapa	9,635	3,861	4,383	555	826	5	5
Cuitláhuac	20,458	8,172	9,456	1,180	1,607	26	17

Población de 6 y más años por municipio según condición para leer y escribir, y sexo
Al 17 de octubre de 2005

[Cuadro 6.2](#)

Municipio	Total	Sabe leer y escribir		No sabe leer y escribir		No especificado	
		Hombres	Mujeres	Hombres	Mujeres	Hombres	Mujeres
Chacaltianguis	10,291	4,179	4,483	753	863	5	8
Chalma	11,621	4,643	4,258	1,048	1,656	8	8
Chiconamel	5,863	2,276	2,008	646	928	4	1
Chiconquiaco	10,623	3,971	3,819	1,283	1,531	11	8
Chicontepec	49,814	20,853	20,216	3,136	5,574	25	10
Chinameca	12,507	5,393	5,445	582	1,085	1	1
Chinampa de Gorostiza	12,436	5,269	5,138	773	1,250	4	2
Chocamán	14,212	5,495	5,626	1,327	1,756	4	4
Chontla	12,793	5,428	4,988	946	1,409	10	12
Chumatlán	2,962	1,123	1,099	292	444	2	2
El Higo	16,355	7,171	7,136	956	1,086	3	3
Emiliano Zapata	43,280	19,352	20,078	1,730	2,086	19	15
Espinal	21,771	8,743	8,382	1,857	2,757	17	15
Filomeno Mata	11,298	3,753	2,908	1,870	2,748	8	11
Fortín	46,549	20,074	22,445	1,555	2,455	10	10
Gutiérrez Zamora	21,871	9,217	10,194	930	1,514	8	8
Hidalgotitlán	15,225	6,332	6,179	1,180	1,516	10	8
Huatusco	42,333	17,303	18,617	2,750	3,646	8	9
Huayacocotla	16,424	6,260	6,468	1,566	2,112	10	8
Hueyapan de Ocampo	33,553	13,148	12,923	2,919	4,517	21	25
Huiloapan de Cuauhtémoc	5,445	2,378	2,584	185	289	4	5
Ignacio de la Llave	15,580	5,891	6,363	1,602	1,715	4	5
Ilamatlán	11,415	3,443	3,201	1,968	2,783	10	10
Isla	33,836	13,629	14,368	2,622	3,169	28	20
Ixcatepec	11,252	4,693	4,491	823	1,182	22	41
Ixhuacán de los Reyes	8,539	3,243	3,205	1,009	1,071	8	3
Ixhuatlán de Madero	42,658	16,547	14,891	4,252	6,933	16	19
Ixhuatlán del Café	16,600	6,615	6,698	1,506	1,765	5	11
Ixhuatlán del Sureste	12,465	5,535	5,332	587	997	7	7
Ixhuatlancillo	13,394	5,152	5,443	1,189	1,598	7	5
Ixmattlahuacan	5,108	2,004	1,997	523	580	3	1
Ixtaczoquitlán	52,730	22,766	24,130	2,423	3,370	18	23
Jalacingo	31,373	12,636	12,567	2,657	3,481	15	17
Jalcomulco	4,204	1,740	1,650	379	427	5	3
Jáltipan	33,349	14,444	15,168	1,294	2,416	11	16
Jamapa	8,836	3,768	3,883	560	593	15	17
Jesús Carranza	20,969	8,723	8,635	1,497	2,093	9	12
Jilotepec	11,924	5,016	5,408	610	882	1	7
José Azueta	20,394	7,995	8,471	1,764	2,097	39	28
Juan Rodríguez Clara	30,392	12,108	12,444	2,601	3,222	8	9
Juchique de Ferrer	14,352	5,411	5,575	1,504	1,831	17	14
La Antigua	22,514	9,979	10,684	796	1,028	13	14
La Perla	14,866	4,424	4,353	2,836	3,198	32	23
Landero y Coss	1,433	594	616	74	149	0	0
Las Choapas	60,271	24,175	25,042	4,626	6,359	29	40
Las Minas	2,297	914	786	266	326	2	3
Las Vigas de Ramírez	12,758	5,350	5,340	918	1,131	9	10
Lerdo de Tejada	16,918	7,028	7,951	776	1,142	9	12
Los Reyes	3,982	1,463	1,247	490	739	23	20
Magdalena	2,198	887	741	217	349	2	2
Maltrata	12,587	4,788	5,318	1,054	1,406	11	10
Manlio Fabio Altamirano	18,260	7,794	8,121	1,106	1,204	21	14
Mariano Escobedo	24,997	9,642	10,782	2,143	2,402	14	14
Martínez de la Torre	85,233	36,181	38,958	4,282	5,731	41	40
Mecatlán	9,362	3,338	2,925	1,249	1,831	9	10
Mecayapan	11,819	4,342	4,014	1,310	2,134	9	10
Medellín	33,298	14,444	15,322	1,564	1,904	36	28
Miahuatlán	3,468	1,438	1,504	209	311	3	3

Población de 6 y más años por municipio según condición para leer y escribir, y sexo
Al 17 de octubre de 2005

[Cuadro 6.2](#)

Municipio	Total	Sabe leer y escribir		No sabe leer y escribir		No especificado	
		Hombres	Mujeres	Hombres	Mujeres	Hombres	Mujeres
Minatitlán	135,165	59,713	63,303	4,472	7,410	130	137
Misantla	53,132	22,553	23,767	3,000	3,777	12	23
Mixtla de Altamirano	7,832	1,691	1,642	2,215	2,261	14	9
Moloacán	14,114	6,106	6,167	651	1,170	6	14
Nanchital de Lázaro							
Cárdenas del Río	23,962	11,052	11,491	454	943	10	12
Naolinco	16,594	6,818	7,355	1,126	1,276	6	13
Naranjal	3,686	1,487	1,531	296	369	2	1
Naranjos Amatlán	23,331	10,183	11,125	752	1,252	11	8
Nautla	9,020	3,756	4,005	577	681	1	0
Nogales	28,103	12,097	13,210	1,164	1,606	13	13
Oluta	12,074	5,120	5,253	612	1,084	3	2
Omealca	18,918	7,333	8,183	1,556	1,825	11	10
Orizaba	104,907	46,338	53,536	1,690	3,187	78	78
Otatitlán	4,955	2,066	2,241	267	379	2	0
Oteapan	11,246	4,885	4,746	504	1,107	1	3
Ozuluama de Mascareñas	20,571	9,190	8,536	1,327	1,501	10	7
Pajapan	12,923	5,033	3,963	1,338	2,576	5	8
Pánuco	80,446	35,988	36,487	3,686	4,224	29	32
Papantla	135,124	57,537	57,938	7,276	12,222	70	81
Paso de Ovejas	26,750	11,608	11,869	1,547	1,708	7	11
Paso del Macho	23,938	10,003	10,388	1,616	1,901	17	13
Perote	52,085	22,567	22,843	2,853	3,741	43	38
Platón Sánchez	15,546	6,326	6,097	1,270	1,850	3	0
Playa Vicente	33,387	12,872	13,691	2,822	3,954	23	25
Poza Rica de Hidalgo	157,923	69,955	78,520	3,136	6,045	124	143
Pueblo Viejo	45,686	21,263	20,763	1,543	2,055	28	34
Puente Nacional	17,825	7,650	8,156	971	1,031	13	4
Rafael Delgado	14,529	6,127	6,070	989	1,324	6	13
Rafael Lucio	5,028	2,185	2,298	230	311	1	3
Río Blanco	35,631	15,862	17,766	690	1,270	18	25
Saltabarranca	5,201	1,925	2,097	551	624	2	2
San Andrés Tenejapan	2,119	865	824	145	263	9	13
San Andrés Tuxtla	130,048	50,208	50,295	11,508	17,851	92	94
San Juan Evangelista	27,299	11,337	11,396	1,844	2,679	16	27
San Rafael	25,315	11,114	11,396	1,197	1,577	19	12
Santiago Sochiapan	6,575	2,448	2,365	688	1,068	5	1
Santiago Tuxtla	48,517	18,712	18,149	4,569	7,019	29	39
Sayula de Alemán	25,213	10,351	9,985	1,821	3,029	14	13
Soconusco	11,085	4,757	4,732	583	1,008	4	1
Sochiapa	2,719	1,122	1,098	232	265	0	2
Soledad Atzompa	15,795	5,235	4,276	2,575	3,657	31	21
Soledad de Doblado	23,902	10,026	10,335	1,647	1,866	11	17
Soteapan	23,530	7,787	6,618	3,594	5,494	11	26
Tamalín	9,984	4,373	4,121	599	887	2	2
Tamiahua	21,595	9,487	9,031	1,336	1,717	12	12
Tampico Alto	10,707	4,904	4,503	624	669	3	4
Tancoco	5,253	2,183	2,021	413	630	3	3
Tantima	11,830	5,111	4,711	841	1,161	4	2
Tantoyuca	83,653	35,562	34,083	5,974	7,960	29	45
Tatahuicapan de Juárez	10,667	3,771	3,635	1,268	1,977	8	8
Tatatila	4,336	1,763	1,550	498	519	2	4
Tecolutla	21,651	9,290	9,326	1,295	1,726	8	6
Tehuipango	16,523	3,820	2,577	4,050	5,977	46	53
Tempoal	29,093	12,186	11,666	2,150	3,055	19	17
Tenampa	4,900	1,804	1,901	522	671	2	0
Tenochtitlán	4,227	1,555	1,802	351	518	0	1
Teocelo	12,521	5,330	5,643	659	873	10	6

Población de 6 y más años por municipio según condición para leer y escribir, y sexo
Al 17 de octubre de 2005

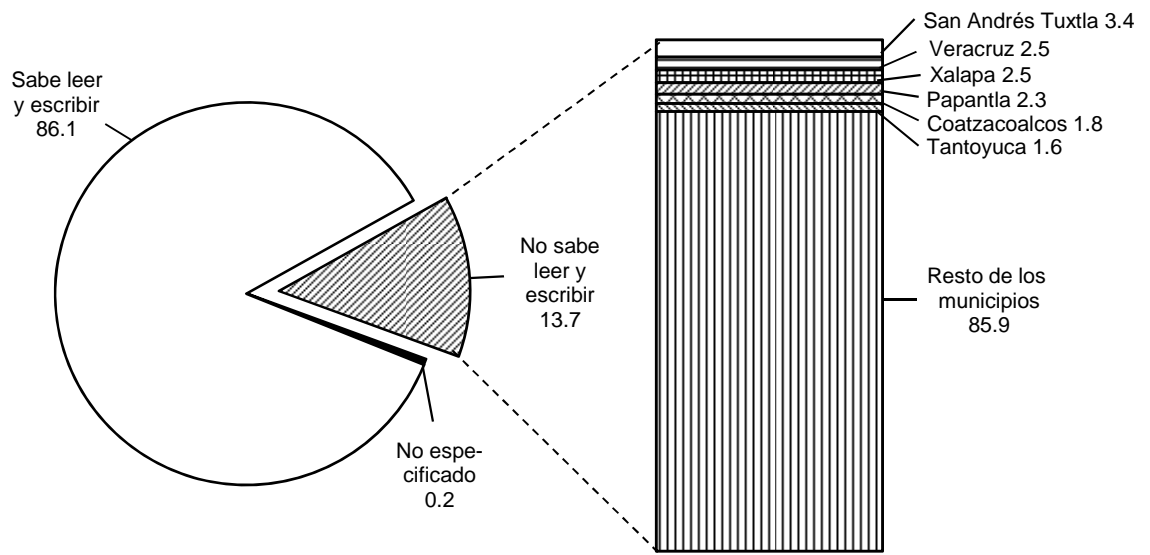
[Cuadro 6.2](#)

Municipio	Total	Sabe leer y escribir		No sabe leer y escribir		No especificado	
		Hombres	Mujeres	Hombres	Mujeres	Hombres	Mujeres
Tepatlxco	6,563	2,708	2,602	603	644	3	3
Tepetlán	7,685	2,786	2,839	1,119	937	2	2
Tepetzintla	12,064	5,190	5,020	748	1,098	5	3
Tequila	10,048	3,554	3,146	1,367	1,931	24	26
Texcatepec	7,995	2,555	2,288	1,310	1,809	18	15
Texhuacán	3,990	1,382	1,432	506	659	7	4
Texistepec	16,093	6,729	6,413	1,165	1,774	5	7
Tezonapa	41,421	16,276	16,651	3,727	4,704	27	36
Tierra Blanca	77,205	31,704	34,980	4,548	5,876	47	50
Tihuatlán	71,034	30,580	31,234	3,650	5,504	31	35
Tlacojalpan	3,939	1,621	1,664	324	324	5	1
Tlacolulan	7,914	3,268	3,086	692	862	2	4
Tlacotalpan	12,539	5,003	5,273	1,077	1,169	7	10
Tlacotepec de Mejía	3,114	1,322	1,363	197	231	0	1
Tlachichilco	9,173	3,273	3,141	1,111	1,641	3	4
Tlalixcoyan	31,960	12,663	13,796	2,690	2,735	38	38
Tlalnelhuayocan	11,734	4,993	4,985	718	1,027	6	5
Tlaltetela	11,632	4,636	4,601	1,112	1,277	4	2
Tlapacoyan	46,779	19,168	20,397	3,061	4,100	29	24
Tlaquilpa	5,420	1,728	1,807	751	1,119	8	7
Tlilapan	3,830	1,541	1,524	337	401	13	14
Tomatlán	5,552	2,319	2,485	331	413	2	2
Tonayán	4,460	1,861	1,735	361	480	10	13
Totutla	13,056	5,088	5,161	1,270	1,529	1	7
Tres Valles	37,783	15,337	16,694	2,642	3,067	19	24
Tuxpan	119,431	53,620	56,430	3,900	5,340	80	61
Tuxtilla	1,973	778	843	190	161	0	1
Ursulo Galván	24,393	10,584	11,614	974	1,205	8	8
Uxpanapa	21,276	8,695	8,436	1,820	2,298	15	12
Vega de Alatorre	16,559	6,702	7,283	1,143	1,395	15	21
Veracruz	447,623	200,063	224,903	8,583	12,903	577	594
Villa Aldama	7,817	3,269	3,081	593	859	5	10
Xalapa	362,547	157,464	183,143	8,391	12,836	344	369
Xico	27,754	11,369	11,552	2,098	2,597	65	73
Xoxocotla	3,956	1,410	1,202	626	713	2	3
Yanga	13,706	5,551	6,467	683	984	15	6
Yecuatla	10,130	3,958	4,095	897	1,176	2	2
Zacualpan	5,781	1,948	1,997	832	1,002	2	0
Zaragoza	8,479	3,565	3,359	525	1,023	2	5
Zentla	10,591	4,523	4,548	739	775	3	3
Zongolica	33,347	12,096	11,476	4,257	5,411	48	59
Zontecomatlán de López y Fuentes	10,996	3,893	3,368	1,499	2,215	13	8
Zozocolco de Hidalgo	10,588	3,998	3,643	1,174	1,765	6	2

Fuente: INEGI. II Censo de Población y Vivienda 2005.

Población de 6 y más años según condición para leer y escribir
Al 17 de octubre de 2005
(Porcentaje)

[Gráfica 6.1](#)



Fuente: Cuadro 6.2

Población de 5 y más años por edad según condición de asistencia escolar y sexo
Al 17 de octubre de 2005

[Cuadro 6.3](#)

Edad	Total	Asiste		No asiste		No especificado	
		Hombres	Mujeres	Hombres	Mujeres	Hombres	Mujeres
Total	6,370,647	1,001,927	989,936	2,029,593	2,313,247	16,225	19,719
5 años	146,093	63,069	61,571	7,370	7,407	3,401	3,275
6 años	137,739	65,825	63,425	3,699	3,656	575	559
7 años	142,228	69,748	66,925	2,553	2,401	312	289
8 años	146,958	72,095	69,767	2,392	2,240	219	245
9 años	147,682	72,519	70,618	2,124	2,020	209	192
10 años	158,953	78,144	75,250	2,692	2,411	224	232
11 años	151,398	73,280	72,312	2,851	2,527	207	221
12 años	162,555	77,878	74,372	4,857	5,012	232	204
13 años	160,613	73,760	70,715	7,669	8,068	221	180
14 años	157,591	67,551	65,742	12,062	11,785	239	212
15 años	159,100	60,833	59,102	19,469	19,235	255	206
16 años	143,929	47,612	48,487	23,832	23,580	222	196
17 años	144,943	41,917	42,232	30,073	30,251	231	239
18 años	143,844	29,661	29,876	40,874	42,875	260	298
19 años	118,351	19,553	20,991	35,975	41,353	237	242
20 a 24 años	582,248	56,013	57,133	211,740	254,511	1,259	1,592
25 a 29 años	517,828	11,853	13,339	219,559	270,504	1,089	1,484
30 y más años	3,048,594	20,616	28,079	1,399,802	1,583,411	6,833	9,853

Fuente: **INEGI**. *II Conteo de Población y Vivienda 2005*.

Población de 5 y más años por municipio según condición de asistencia escolar y sexo
Al 17 de octubre de 2005

[Cuadro 6.4](#)

Municipio	Total	Asiste		No asiste		No especificado	
		Hombres	Mujeres	Hombres	Mujeres	Hombres	Mujeres
Estado	6,370,647	1,001,927	989,936	2,029,593	2,313,247	16,225	19,719
Acajete	6,658	1,106	1,073	2,318	2,139	12	10
Acatlán	2,588	442	415	807	914	0	10
Acazacan	71,748	11,941	11,638	21,859	26,044	101	165
Actopan	34,786	4,458	4,419	12,253	13,487	83	86
Acula	4,302	567	540	1,550	1,638	4	3
Acultzingo	16,366	2,676	2,785	5,166	5,682	30	27
Agua Dulce	39,704	6,601	6,427	12,357	14,194	53	72
Álamo Temapache	91,392	15,675	15,594	28,887	31,086	72	78
Alpatláhuac	7,794	1,364	1,424	2,451	2,534	12	9
Alto Lucero de Gutiérrez Barrios	23,662	3,035	3,018	8,516	9,013	40	40
Altotonga	49,192	8,370	8,304	15,015	17,299	96	108
Alvarado	43,997	7,047	6,118	14,726	15,812	142	152
Amatitlán	6,569	765	820	2,402	2,555	15	12
Amatlán de los Reyes	34,571	5,410	5,072	10,996	13,041	26	26
Ángel R. Cabada	30,043	4,058	3,958	10,402	11,481	50	94
Apazapan	3,235	495	432	1,088	1,209	5	6
Aquila	1,424	226	236	420	529	4	9
Astacinga	4,160	839	813	1,016	1,481	4	7
Atlahuilco	7,667	1,161	1,223	2,497	2,730	29	27
Atoyac	19,616	2,877	2,908	6,302	7,496	16	17
Atzacan	15,560	2,493	2,394	5,087	5,511	37	38
Atzalan	38,558	6,424	6,574	12,404	12,892	116	148
Ayahualulco	20,012	3,338	3,223	6,577	6,770	54	50
Banderilla	15,735	2,567	2,664	4,773	5,650	31	50
Benito Juárez	14,507	2,816	2,632	4,228	4,797	14	20
Boca del Río	128,320	18,028	17,996	41,043	49,871	589	793
Calcahualco	10,571	1,937	1,845	3,445	3,326	7	11
Camarón de Tejeda	5,168	638	604	1,880	2,002	16	28
Camerino Z. Mendoza	34,906	5,392	5,522	10,830	12,960	76	126
Carlos A. Carrillo	20,263	2,758	2,634	6,839	7,986	26	20
Carrillo Puerto	13,024	1,725	1,697	4,436	5,146	9	11
Castillo de Teayo	16,762	2,932	2,877	5,321	5,513	44	75
Catemaco	41,645	6,878	6,597	13,044	15,060	33	33
Cazones de Herrera	20,876	3,593	3,667	6,473	7,028	60	55
Cerro Azul	22,707	3,708	3,485	6,907	8,502	55	50
Citlaltépetl	9,926	1,855	1,831	3,004	3,202	19	15
Coacoatzintla	7,188	1,157	1,163	2,263	2,563	21	21
Coahuilán	6,376	1,160	1,108	1,930	2,049	67	62
Coatepec	71,632	10,723	10,438	23,322	26,573	246	330
Coatzacoalcos	252,678	40,223	39,152	79,490	91,595	1,010	1,208
Coatzintla	38,826	6,393	6,238	12,124	13,929	58	84
Coetzala	1,720	258	304	541	586	18	13
Colipa	5,242	903	1,015	1,635	1,684	3	2
Comapa	15,192	2,276	2,285	5,376	5,242	6	7
Córdoba	168,827	25,255	26,044	52,241	64,796	233	258
Cosamaloapan de Carpio	49,856	7,088	7,005	16,521	19,062	87	93
Cosautlán de Carvajal	13,086	1,697	1,783	4,664	4,880	28	34
Coscomatepec	40,044	6,529	6,671	12,851	13,945	23	25
Cosoleacaque	94,603	16,064	15,789	28,945	33,172	248	385
Cotaxtla	17,099	2,281	2,300	5,991	6,447	38	42
Coxquihui	13,285	2,433	2,274	4,038	4,507	15	18
Coyutla	18,836	3,352	3,254	5,621	6,508	46	55
Cuichapa	9,864	1,503	1,626	3,006	3,699	12	18
Cuitláhuac	20,922	2,920	3,071	6,616	8,133	85	97

Población de 5 y más años por municipio según condición de asistencia escolar y sexo
Al 17 de octubre de 2005

[Cuadro 6.4](#)

Municipio	Total	Asiste		No asiste		No especificado	
		Hombres	Mujeres	Hombres	Mujeres	Hombres	Mujeres
Chacaltianguis	10,502	1,371	1,391	3,528	3,834	150	228
Chalma	11,873	2,146	1,894	3,664	4,077	31	61
Chiconamel	6,016	1,213	1,134	1,782	1,874	7	6
Chiconquiaco	10,947	1,824	1,699	3,587	3,795	25	17
Chicontepec	50,855	9,439	9,261	15,073	16,975	53	54
Chinameca	12,736	1,949	1,952	4,125	4,692	6	12
Chinampa de Gorostiza	12,735	2,186	2,096	4,009	4,410	15	19
Chocamán	14,663	2,145	2,180	4,905	5,411	14	8
Chontla	13,155	2,550	2,389	3,995	4,181	24	16
Chumatlán	3,022	559	576	888	992	4	3
El Higo	16,759	2,553	2,458	5,773	5,968	5	2
Emiliano Zapata	44,289	6,623	6,553	14,944	16,024	66	79
Espinal	22,321	4,176	3,978	6,628	7,370	76	93
Filomeno Mata	11,814	2,207	2,136	3,652	3,753	35	31
Fortín	47,611	7,334	7,458	14,772	17,970	38	39
Gutiérrez Zamora	22,329	3,337	3,434	7,022	8,473	23	40
Hidalgotitlán	15,608	2,915	2,819	4,772	5,018	27	57
Huatusco	43,492	7,146	7,390	13,500	15,431	8	17
Huayacocotla	16,952	2,798	2,774	5,271	6,034	34	41
Hueyapan de Ocampo	34,362	5,686	5,577	10,757	12,219	55	68
Huiloapan de Cuauhtémoc	5,588	838	852	1,797	2,094	4	3
Ignacio de la Llave	15,897	2,384	2,363	5,254	5,858	17	21
Ilamatlán	11,752	1,901	1,973	3,654	4,137	34	53
Isla	34,672	5,009	5,231	11,626	12,633	75	98
Ixcatepec	11,542	2,265	2,184	3,424	3,657	4	8
Ixhuacán de los Reyes	8,779	1,283	1,366	3,092	3,009	13	16
Ixhuatlán de Madero	43,725	8,409	7,879	12,870	14,483	36	48
Ixhuatlán del Café	17,085	2,869	2,875	5,476	5,778	41	46
Ixhuatlán del Sureste	12,738	2,170	2,059	4,064	4,377	28	40
Ixhuatlancillo	13,773	2,085	2,101	4,428	5,119	16	24
Ixmatalhuacan	5,215	684	697	1,896	1,926	9	3
Ixtaczoquitlán	53,987	8,496	8,567	17,234	19,538	80	72
Jalacingo	32,493	5,019	4,942	10,812	11,613	48	59
Jalcomulco	4,285	505	513	1,649	1,597	12	9
Jáltipan	34,016	5,371	5,458	10,652	12,410	59	66
Jamapa	8,998	1,326	1,221	3,057	3,321	40	33
Jesús Carranza	21,547	3,734	3,693	6,716	7,253	70	81
Jilotepec	12,251	1,798	1,955	3,968	4,499	9	22
José Azueta	20,828	3,086	3,132	6,796	7,552	131	131
Juan Rodríguez Clara	31,123	4,643	4,744	10,361	11,186	88	101
Juchique de Ferrer	14,740	2,263	2,374	4,809	5,160	66	68
La Antigua	22,965	3,353	3,119	7,620	8,745	47	81
La Perla	15,543	2,502	2,472	5,030	5,328	97	114
Landero y Coss	1,461	177	177	510	597	0	0
Las Choapas	61,932	10,972	10,409	18,625	21,689	95	142
Las Minas	2,391	376	357	848	800	3	7
Las Vigas de Ramírez	13,143	2,060	2,084	4,384	4,568	19	28
Lerdo de Tejada	17,224	2,338	2,381	5,589	6,819	44	53
Los Reyes	4,133	752	724	1,198	1,241	114	104
Magdalena	2,267	400	421	740	701	1	4
Maltrata	12,981	2,161	2,213	3,855	4,678	39	35
Manlio Fabio Altamirano	18,619	2,465	2,364	6,590	7,094	54	52
Mariano Escobedo	25,738	4,471	4,529	7,632	8,979	67	60
Martínez de la Torre	87,298	13,016	13,350	28,342	32,045	244	301
Mecatlán	9,715	1,763	1,717	2,970	3,210	19	36
Mecayapan	12,160	2,290	2,164	3,510	4,130	35	31
Medellín	33,999	4,691	4,695	11,552	12,729	161	171
Miahuatlán	3,589	534	521	1,172	1,349	9	4

Población de 5 y más años por municipio según condición de asistencia escolar y sexo
Al 17 de octubre de 2005

[Cuadro 6.4](#)

Municipio	Total	Asiste		No asiste		No especificado	
		Hombres	Mujeres	Hombres	Mujeres	Hombres	Mujeres
Minatitlán	138,007	22,599	21,984	42,473	49,470	688	793
Misantla	54,434	9,193	9,069	16,967	19,072	58	75
Mixtla de Altamirano	8,092	1,130	1,193	2,884	2,835	34	16
Moloacán	14,466	2,511	2,419	4,413	5,078	15	30
Nanchital de Lázaro							
Cárdenas del Río	24,463	4,152	3,856	7,608	8,778	30	39
Naolinco	16,998	2,432	2,473	5,691	6,341	28	33
Naranjal	3,798	640	636	1,198	1,321	2	1
Naranjos Amatlán	23,818	3,665	3,691	7,478	8,882	48	54
Nautla	9,223	1,223	1,373	3,204	3,414	5	4
Nogales	28,744	4,498	4,389	9,010	10,672	85	90
Oluta	12,368	2,040	2,013	3,826	4,465	13	11
Omealca	19,420	2,855	2,977	6,258	7,222	52	56
Orizaba	106,763	15,838	15,699	32,996	41,800	198	232
Otatitlán	5,056	686	703	1,698	1,959	5	5
Oteapan	11,497	1,895	1,811	3,613	4,176	1	1
Ozuluama de Mascareñas	21,037	2,942	2,749	7,760	7,468	62	56
Pajapan	13,223	2,406	2,161	4,116	4,517	7	16
Pánuco	82,348	12,731	12,221	27,813	29,322	118	143
Papantla	138,109	22,642	21,751	43,594	49,748	175	199
Paso de Ovejas	27,243	3,679	3,538	9,701	10,229	43	53
Paso del Macho	24,485	3,311	3,333	8,551	9,146	71	73
Perote	53,582	8,804	8,750	17,224	18,381	189	234
Platón Sánchez	15,933	2,917	2,709	4,857	5,421	17	12
Playa Vicente	34,294	5,380	5,562	10,688	12,469	88	107
Poza Rica de Hidalgo	160,964	23,305	23,618	51,047	61,999	424	571
Pueblo Viejo	46,788	6,884	6,746	16,414	16,560	86	98
Puente Nacional	18,198	2,560	2,564	6,224	6,773	39	38
Rafael Delgado	15,037	2,486	2,534	4,858	5,074	36	49
Rafael Lucio	5,162	746	829	1,728	1,850	3	6
Río Blanco	36,313	5,433	5,350	11,432	13,969	53	76
Saltabarranca	5,308	669	683	1,863	2,083	5	5
San Andrés Tenejapan	2,176	327	323	668	715	57	86
San Andrés Tuxtla	133,312	20,818	19,193	42,469	50,423	174	235
San Juan Evangelista	27,986	4,400	4,362	9,077	9,999	60	88
San Rafael	25,909	3,683	3,604	8,908	9,593	53	68
Santiago Sochiapan	6,744	1,169	1,127	2,045	2,375	9	19
Santiago Tuxtla	49,583	7,255	6,833	16,447	18,715	142	191
Sayula de Alemán	25,858	4,542	4,207	7,941	9,058	50	60
Soconusco	11,326	1,986	1,925	3,473	3,926	9	7
Sochiapa	2,796	452	449	939	956	0	0
Soledad Atzompa	16,337	2,358	2,447	5,672	5,788	44	28
Soledad de Doblado	24,423	3,289	3,107	8,571	9,291	72	93
Soteapan	24,320	4,558	4,233	7,170	8,206	69	84
Tamalín	10,220	1,695	1,648	3,395	3,469	10	3
Tamiahua	22,107	3,610	3,586	7,425	7,375	63	48
Tampico Alto	10,938	1,580	1,454	4,053	3,817	18	16
Tancoco	5,347	888	823	1,755	1,872	4	5
Tantima	12,086	1,971	1,852	4,096	4,142	11	14
Tantoyuca	86,384	16,402	15,496	26,346	27,663	220	257
Tatahuicapan de Juárez	10,950	2,105	2,022	3,061	3,713	24	25
Tatatila	4,493	746	637	1,585	1,482	16	27
Tecolutla	22,130	3,471	3,388	7,347	7,870	20	34
Tehuipango	17,086	2,886	2,613	5,165	6,119	162	141
Tempoal	29,844	5,230	4,816	9,416	10,155	99	128
Tenampa	5,031	728	764	1,670	1,867	1	1
Tenochtitlán	4,365	723	794	1,253	1,593	1	1
Teocelo	12,822	1,869	1,825	4,247	4,813	36	32

Población de 5 y más años por municipio según condición de asistencia escolar y sexo
Al 17 de octubre de 2005

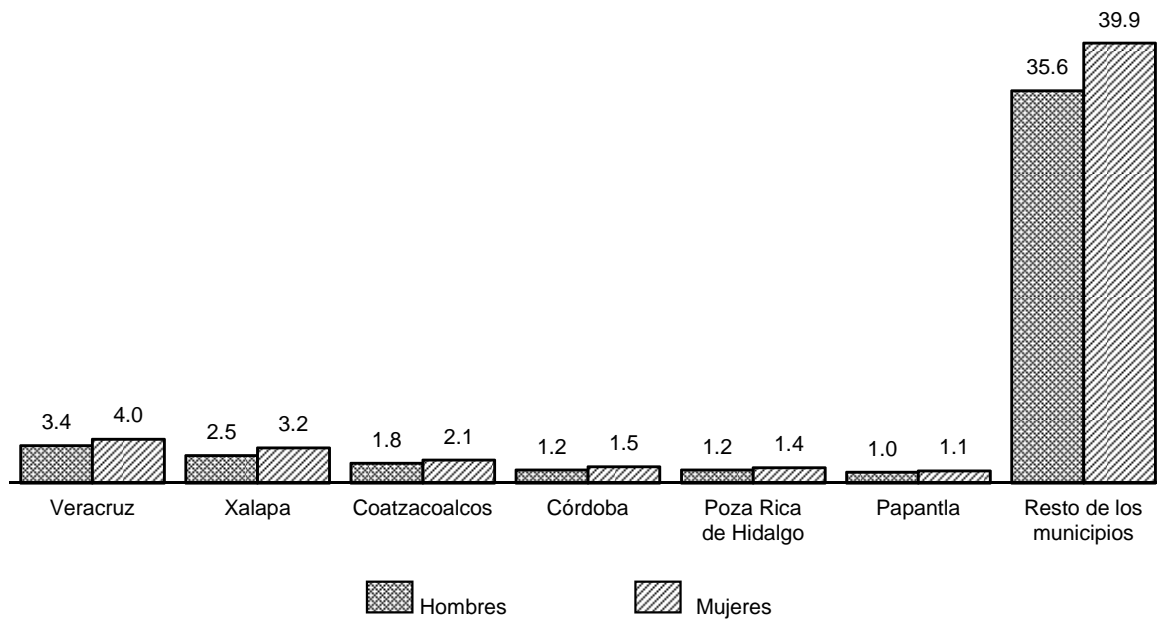
[Cuadro 6.4](#)

Municipio	Total	Asiste		No asiste		No especificado	
		Hombres	Mujeres	Hombres	Mujeres	Hombres	Mujeres
Tepatlxco	6,771	1,078	1,028	2,345	2,316	1	3
Tepetlán	7,844	1,009	987	2,968	2,865	9	6
Tepetzintla	12,358	2,300	2,154	3,770	4,121	6	7
Tequila	10,402	1,779	1,788	3,280	3,461	48	46
Texcatepec	8,302	1,426	1,404	2,499	2,711	110	152
Texhuacán	4,113	699	785	1,218	1,332	38	41
Texistepec	16,445	2,789	2,697	5,274	5,643	13	29
Tezonapa	42,574	6,771	6,767	13,746	15,083	87	120
Tierra Blanca	78,826	11,847	11,993	25,016	29,446	247	277
Tihuatlán	72,782	11,885	11,886	23,061	25,576	155	219
Tlacojalpan	4,021	547	504	1,420	1,488	31	31
Tlacolulan	8,162	1,468	1,418	2,607	2,651	11	7
Tlacotalpan	12,761	1,699	1,721	4,474	4,817	26	24
Tlacotepec de Mejía	3,173	477	531	1,075	1,088	1	1
Tlachichilco	9,458	1,751	1,637	2,772	3,281	7	10
Tlalixcoyan	32,618	4,617	4,738	11,037	12,074	64	88
Tlalnahuayocan	12,091	2,102	2,149	3,759	4,019	28	34
Tlaltetela	11,958	1,772	1,828	4,151	4,194	6	7
Tlapacoyan	48,121	6,981	7,145	15,866	17,904	108	117
Tlaquilpa	5,616	956	1,052	1,621	1,956	13	18
Tlilapan	3,964	699	689	1,232	1,306	22	16
Tomatlán	5,663	839	841	1,868	2,103	5	7
Tonayán	4,599	777	766	1,514	1,513	13	16
Totutla	13,421	2,045	2,037	4,502	4,830	1	6
Tres Valles	38,641	5,911	5,885	12,480	14,274	39	52
Tuxpan	121,982	19,325	18,981	39,311	43,804	275	286
Tuxtilla	2,002	262	245	705	758	13	19
Ursulo Galván	24,859	3,525	3,400	8,246	9,626	27	35
Uxpanapa	21,938	4,110	4,182	6,655	6,795	90	106
Vega de Alatorre	16,915	2,471	2,526	5,483	6,270	71	94
Veracruz	456,145	65,630	65,639	145,962	174,542	1,966	2,406
Villa Aldama	8,112	1,344	1,266	2,650	2,829	11	12
Xalapa	369,775	59,430	60,875	109,319	137,558	1,100	1,493
Xico	28,454	3,896	3,968	9,724	10,256	273	337
Xoxocotla	4,070	754	711	1,331	1,253	12	9
Yanga	14,020	1,810	1,990	4,535	5,596	41	48
Yecuatla	10,365	1,734	1,649	3,248	3,726	4	4
Zacualpan	5,939	959	951	1,896	2,121	6	6
Zaragoza	8,734	1,594	1,439	2,617	3,060	13	11
Zentla	10,849	1,451	1,449	3,936	4,001	6	6
Zongolica	34,286	5,547	5,653	11,053	11,496	256	281
Zontecomatlán de López y Fuentes	11,367	1,958	1,886	3,624	3,879	12	8
Zozocolco de Hidalgo	10,884	1,884	1,780	3,419	3,783	10	8

Fuente: INEGI. *II Censo de Población y Vivienda 2005*.

**Población de 5 y más años que no asiste a la escuela
por principales municipios según sexo
Al 17 de octubre de 2005
(Porcentaje)**

[Gráfica 6.2](#)



Fuente: Cuadro 6.4

**Población de 5 y más años por sexo y edad
según nivel de escolaridad
Al 17 de octubre de 2005**

**Cuadro 6.5
(1ª Parte)**

Sexo Edad	Total	Sin escolaridad	Preescolar	Primaria						
				1 grado	2 grados	3 grados	4 grados	5 grados	6 grados	No espe- cificado
Total	6,370,647	669,313	260,154	292,949	408,988	497,154	316,253	256,070	1,017,005	6,071
5 años	146,093	16,316	118,369	NA	NA	NA	NA	NA	NA	NA
6 años	137,739	5,878	103,777	24,076	NA	NA	NA	NA	NA	0
7 años	142,228	3,249	28,158	87,926	20,305	NA	NA	NA	NA	0
8 años	146,958	2,427	5,227	36,404	82,086	18,423	NA	NA	NA	1,266
9 años	147,682	1,965	1,805	10,532	37,281	79,088	15,022	NA	NA	863
10 años	158,953	2,207	1,024	4,638	14,530	41,935	77,451	14,796	NA	760
11 años	151,398	2,100	688	1,918	5,842	14,657	39,003	72,960	12,314	118
12 años	162,555	2,544	551	1,750	3,218	7,874	16,665	37,352	75,923	127
13 años	160,613	2,738	331	2,771	2,074	4,174	7,877	16,054	42,169	73
14 años	157,591	3,127	224	1,669	2,667	2,647	4,140	7,852	24,704	55
15 y más años	4,858,837	626,762	0	121,265	240,985	328,356	156,095	107,056	861,895	2,809
Hombres	3,047,745	268,434	133,477	147,732	203,614	247,007	153,834	124,038	474,407	2,980
5 años	73,840	8,310	59,843	NA	NA	NA	NA	NA	NA	NA
6 años	70,099	2,961	52,921	12,212	NA	NA	NA	NA	NA	0
7 años	72,613	1,715	15,220	44,252	10,122	NA	NA	NA	NA	0
8 años	74,706	1,307	2,953	19,556	40,680	8,988	NA	NA	NA	648
9 años	74,852	1,043	987	6,163	19,712	38,690	7,249	NA	NA	432
10 años	81,060	1,179	581	2,842	8,482	22,225	37,518	7,055	NA	377
11 años	76,338	1,148	377	1,189	3,440	8,382	20,296	34,598	5,976	58
12 años	82,967	1,364	307	985	2,025	4,783	9,574	19,636	36,161	52
13 años	81,650	1,472	163	1,338	1,231	2,456	4,619	9,146	21,751	41
14 años	79,852	1,707	125	872	1,363	1,503	2,465	4,599	13,140	29
15 y más años	2,279,768	246,228	0	58,323	116,559	159,980	72,113	49,004	397,379	1,343
Mujeres	3,322,902	400,879	126,677	145,217	205,374	250,147	162,419	132,032	542,598	3,091
5 años	72,253	8,006	58,526	NA	NA	NA	NA	NA	NA	NA

**Población de 5 y más años por sexo y edad
según nivel de escolaridad
Al 17 de octubre de 2005**

**Cuadro 6.5
(1ª Parte)**

Sexo Edad	Total	Sin escolaridad	Preescolar	Primaria						
				1 grado	2 grados	3 grados	4 grados	5 grados	6 grados	No espe- cificado
6 años	67,640	2,917	50,856	11,864	NA	NA	NA	NA	NA	0
7 años	69,615	1,534	12,938	43,674	10,183	NA	NA	NA	NA	0
8 años	72,252	1,120	2,274	16,848	41,406	9,435	NA	NA	NA	618
9 años	72,830	922	818	4,369	17,569	40,398	7,773	NA	NA	431
10 años	77,893	1,028	443	1,796	6,048	19,710	39,933	7,741	NA	383
11 años	75,060	952	311	729	2,402	6,275	18,707	38,362	6,338	60
12 años	79,588	1,180	244	765	1,193	3,091	7,091	17,716	39,762	75
13 años	78,963	1,266	168	1,433	843	1,718	3,258	6,908	20,418	32
14 años	77,739	1,420	99	797	1,304	1,144	1,675	3,253	11,564	26
15 y más años	2,579,069	380,534	0	62,942	124,426	168,376	83,982	58,052	464,516	1,466

**Población de 5 y más años por sexo y edad
según nivel de escolaridad
Al 17 de octubre de 2005**

[Cuadro 6.5](#)
(2ª Parte y última)

Sexo Edad	Secundaria	Estudios técnicos o comerciales con primaria terminada	Con educación posbásica a/	No especificado
Total	1,255,106	9,223	1,304,450	77,911
5 años	NA	NA	NA	11,408
6 años	NA	NA	NA	4,008
7 años	NA	NA	NA	2,590
8 años	NA	NA	NA	1,125
9 años	NA	NA	NA	1,126
10 años	NA	NA	NA	1,612
11 años	NA	NA	NA	1,798
12 años	14,219	0	NA	2,332
13 años	81,824	1	NA	527
14 años	109,855	0	NA	651
15 y más años	1,049,208	9,222	1,304,450	50,734
Hombres	620,576	1,489	637,044	33,113
5 años	NA	NA	NA	5,687
6 años	NA	NA	NA	2,005
7 años	NA	NA	NA	1,304
8 años	NA	NA	NA	574
9 años	NA	NA	NA	576
10 años	NA	NA	NA	801
11 años	NA	NA	NA	874
12 años	6,902	0	NA	1,178
13 años	39,148	0	NA	285
14 años	53,749	0	NA	300
15 y más años	520,777	1,489	637,044	19,529
Mujeres	634,530	7,734	667,406	44,798
5 años	NA	NA	NA	5,721

**Población de 5 y más años por sexo y edad
según nivel de escolaridad
Al 17 de octubre de 2005**

[Cuadro 6.5](#)
(2ª Parte y última)

Sexo Edad	Secundaria	Estudios técnicos o comerciales con primaria terminada	Con educación posbásica a/	No especificado
6 años	NA	NA	NA	2,003
7 años	NA	NA	NA	1,286
8 años	NA	NA	NA	551
9 años	NA	NA	NA	550
10 años	NA	NA	NA	811
11 años	NA	NA	NA	924
12 años	7,317	0	NA	1,154
13 años	42,676	1	NA	242
14 años	56,106	0	NA	351
15 y más años	528,431	7,733	667,406	31,205

a/ Comprende a la población con algún grado aprobado en estudios técnicos o comerciales con secundaria terminada (o profesionales técnicos), preparatoria o bachillerato, normal básica, técnico superior, licenciatura o equivalente, maestría y doctorado. En la denominación del XII Censo General de Población y Vivienda 2000 corresponde a la población con instrucción media superior y superior.

Fuente: **INEGI. II Conteo de Población y Vivienda 2005.**

**Población de 5 y más años por municipio y sexo
según nivel de escolaridad
Al 17 de octubre de 2005**

**Cuadro 6.6
(1ª Parte)**

Municipio Sexo	Total	Sin esco- laridad	Preescolar	Primaria						No es- specifi- cado
				1 grado	2 grados	3 grados	4 grados	5 grados	6 grados	
Estado	6,370,647	669,313	260,154	292,949	408,988	497,154	316,253	256,070	1,017,005	6,071
Hombres	3,047,745	268,434	133,477	147,732	203,614	247,007	153,834	124,038	474,407	2,980
Mujeres	3,322,902	400,879	126,677	145,217	205,374	250,147	162,419	132,032	542,598	3,091
Acajete	6,658	910	391	442	551	762	374	331	1,150	12
Hombres	3,436	466	218	230	301	408	187	167	579	6
Mujeres	3,222	444	173	212	250	354	187	164	571	6
Acatlán	2,588	274	107	156	245	262	210	137	570	3
Hombres	1,249	111	50	81	126	122	102	63	273	0
Mujeres	1,339	163	57	75	119	140	108	74	297	3
Acayucan	71,748	8,668	2,828	3,518	4,599	5,451	3,570	2,920	10,704	44
Hombres	33,901	3,067	1,432	1,816	2,266	2,667	1,735	1,425	4,864	22
Mujeres	37,847	5,601	1,396	1,702	2,333	2,784	1,835	1,495	5,840	22
Actopan	34,786	4,710	1,161	1,633	2,596	4,050	2,215	1,563	5,578	22
Hombres	16,794	2,315	598	875	1,302	1,956	1,066	763	2,518	10
Mujeres	17,992	2,395	563	758	1,294	2,094	1,149	800	3,060	12
Acula	4,302	809	164	226	327	398	211	181	629	2
Hombres	2,121	404	89	124	173	207	104	79	285	0
Mujeres	2,181	405	75	102	154	191	107	102	344	2
Acultzingo	16,366	1,820	785	909	1,377	1,723	1,138	888	3,302	15
Hombres	7,872	748	408	459	671	891	551	427	1,578	8
Mujeres	8,494	1,072	377	450	706	832	587	461	1,724	7
Agua Dulce	39,704	2,696	1,534	1,712	2,222	2,926	1,798	1,473	6,383	18
Hombres	19,011	1,016	825	820	1,032	1,373	866	716	2,980	7
Mujeres	20,693	1,680	709	892	1,190	1,553	932	757	3,403	11
Álamo Temapache	91,392	9,005	3,902	4,635	6,469	7,831	4,940	4,273	16,445	22
Hombres	44,634	3,679	1,983	2,339	3,307	4,029	2,460	2,073	7,740	11
Mujeres	46,758	5,326	1,919	2,296	3,162	3,802	2,480	2,200	8,705	11
Alpatláhuac	7,794	1,824	501	406	644	733	494	395	1,187	8
Hombres	3,827	868	254	203	321	358	234	194	573	1
Mujeres	3,967	956	247	203	323	375	260	201	614	7

**Población de 5 y más años por municipio y sexo
según nivel de escolaridad
Al 17 de octubre de 2005**

**Cuadro 6.6
(1ª Parte)**

Municipio Sexo	Total	Sin esco- laridad	Preescolar	Primaria						No es- specifi- cado
				1 grado	2 grados	3 grados	4 grados	5 grados	6 grados	
Alto Lucero de Gutiérrez Barrios	23,662	4,150	917	1,155	1,875	2,797	1,538	1,028	4,162	9
Hombres	11,591	2,079	491	583	914	1,453	722	468	1,932	5
Mujeres	12,071	2,071	426	572	961	1,344	816	560	2,230	4
Altotonga	49,192	7,654	2,679	3,624	4,864	4,848	2,941	2,273	8,264	16
Hombres	23,481	3,095	1,348	1,862	2,389	2,428	1,434	1,107	3,914	7
Mujeres	25,711	4,559	1,331	1,762	2,475	2,420	1,507	1,166	4,350	9
Alvarado	43,997	4,673	1,642	1,790	2,458	3,572	1,949	1,748	6,921	14
Hombres	21,915	2,371	879	939	1,173	1,765	949	859	3,335	5
Mujeres	22,082	2,302	763	851	1,285	1,807	1,000	889	3,586	9
Amatitlán	6,569	1,135	213	244	516	576	375	264	1,093	4
Hombres	3,182	592	120	120	255	277	156	135	489	3
Mujeres	3,387	543	93	124	261	299	219	129	604	1
Amatlán de los Reyes	34,571	3,018	1,493	1,771	2,527	3,023	1,774	1,424	6,223	19
Hombres	16,432	1,225	820	897	1,229	1,467	868	724	2,934	9
Mujeres	18,139	1,793	673	874	1,298	1,556	906	700	3,289	10
Ángel R. Cabada	30,043	5,339	1,134	1,590	2,376	2,808	1,594	1,254	4,544	11
Hombres	14,510	2,395	563	802	1,186	1,418	743	611	2,105	5
Mujeres	15,533	2,944	571	788	1,190	1,390	851	643	2,439	6
Apazapan	3,235	298	131	172	305	279	209	146	578	1
Hombres	1,588	134	74	91	154	138	114	72	258	1
Mujeres	1,647	164	57	81	151	141	95	74	320	0
Aquila	1,424	375	72	79	132	159	88	78	250	1
Hombres	650	132	39	35	72	86	46	33	134	1
Mujeres	774	243	33	44	60	73	42	45	116	0
Astacinga	4,160	1,249	264	287	342	355	264	234	552	4
Hombres	1,859	406	141	161	188	183	124	103	253	2
Mujeres	2,301	843	123	126	154	172	140	131	299	2
Atlahuilco	7,667	2,095	408	594	752	771	463	356	1,146	2
Hombres	3,687	723	205	311	424	418	245	196	612	1
Mujeres	3,980	1,372	203	283	328	353	218	160	534	1
Atoyac	19,616	1,882	817	864	1,400	1,672	971	846	3,636	8
Hombres	9,195	745	406	416	673	830	465	401	1,764	6
Mujeres	10,421	1,137	411	448	727	842	506	445	1,872	2

**Población de 5 y más años por municipio y sexo
según nivel de escolaridad
Al 17 de octubre de 2005**

**Cuadro 6.6
(1ª Parte)**

Municipio Sexo	Total	Sin esco- laridad	Preescolar	Primaria						No es- pecifi- cado
				1 grado	2 grados	3 grados	4 grados	5 grados	6 grados	
Atzacan	15,560	2,598	762	795	1,103	1,366	937	686	2,921	7
Hombres	7,617	1,115	432	404	547	670	446	322	1,367	2
Mujeres	7,943	1,483	330	391	556	696	491	364	1,554	5
Atzalan	38,558	6,891	1,710	2,617	3,704	4,041	2,362	1,954	6,307	27
Hombres	18,944	3,128	879	1,353	1,853	2,097	1,195	984	3,081	10
Mujeres	19,614	3,763	831	1,264	1,851	1,944	1,167	970	3,226	17
Ayahualulco	20,012	5,655	1,293	1,577	1,946	1,987	1,401	1,045	2,693	11
Hombres	9,969	2,740	677	831	980	1,012	675	508	1,342	5
Mujeres	10,043	2,915	616	746	966	975	726	537	1,351	6
Banderilla	15,735	872	678	642	838	983	704	603	2,497	33
Hombres	7,371	346	335	294	385	449	337	292	1,206	15
Mujeres	8,364	526	343	348	453	534	367	311	1,291	18
Benito Juárez	14,507	2,008	812	899	1,071	1,605	999	863	2,560	33
Hombres	7,058	651	412	456	552	835	519	434	1,224	18
Mujeres	7,449	1,357	400	443	519	770	480	429	1,336	15
Boca del Río	128,320	5,032	3,833	3,551	4,636	6,004	3,897	3,489	18,439	153
Hombres	59,660	1,769	1,965	1,669	2,131	2,670	1,879	1,682	8,117	70
Mujeres	68,660	3,263	1,868	1,882	2,505	3,334	2,018	1,807	10,322	83
Calchualco	10,571	2,800	666	567	926	1,196	716	630	1,580	9
Hombres	5,389	1,304	352	287	492	630	342	317	841	4
Mujeres	5,182	1,496	314	280	434	566	374	313	739	5
Camarón de Tejada	5,168	562	178	303	547	676	349	269	909	4
Hombres	2,534	245	99	148	302	344	168	141	382	2
Mujeres	2,634	317	79	155	245	332	181	128	527	2
Camerino Z. Mendoza	34,906	3,268	1,263	1,195	1,545	1,880	1,416	1,102	5,320	18
Hombres	16,298	1,262	609	575	763	909	658	526	2,464	11
Mujeres	18,608	2,006	654	620	782	971	758	576	2,856	7
Carlos A. Carrillo	20,263	2,392	561	805	1,224	1,617	941	793	3,539	12
Hombres	9,623	995	281	386	575	784	450	375	1,676	5
Mujeres	10,640	1,397	280	419	649	833	491	418	1,863	7
Carrillo Puerto	13,024	2,555	513	731	1,198	1,461	845	662	2,737	12
Hombres	6,170	1,099	271	355	617	739	403	317	1,225	6
Mujeres	6,854	1,456	242	376	581	722	442	345	1,512	6

**Población de 5 y más años por municipio y sexo
según nivel de escolaridad
Al 17 de octubre de 2005**

**Cuadro 6.6
(1ª Parte)**

Municipio Sexo	Total	Sin esco- laridad	Preescolar	Primaria						
				1 grado	2 grados	3 grados	4 grados	5 grados	6 grados	No es- specifi- cado
Castillo de Teayo	16,762	2,091	746	829	1,187	1,317	885	768	3,041	5
Hombres	8,297	919	377	471	596	745	454	395	1,448	3
Mujeres	8,465	1,172	369	358	591	572	431	373	1,593	2
Catemaco	41,645	6,740	2,001	2,128	3,080	3,512	2,240	1,809	6,313	16
Hombres	19,955	2,674	1,035	1,064	1,513	1,730	1,084	855	2,883	10
Mujeres	21,690	4,066	966	1,064	1,567	1,782	1,156	954	3,430	6
Cazones de Herrera	20,876	2,402	732	1,241	1,641	2,008	1,314	1,015	3,697	25
Hombres	10,126	930	346	622	833	1,050	649	499	1,707	11
Mujeres	10,750	1,472	386	619	808	958	665	516	1,990	14
Cerro Azul	22,707	1,355	757	848	1,030	1,446	907	760	3,502	9
Hombres	10,670	457	397	415	489	663	407	374	1,473	5
Mujeres	12,037	898	360	433	541	783	500	386	2,029	4
Citlaltépetl	9,926	1,602	507	548	751	832	598	483	1,737	3
Hombres	4,878	605	240	270	411	461	324	249	814	2
Mujeres	5,048	997	267	278	340	371	274	234	923	1
Coacoatzintla	7,188	1,027	377	470	647	687	436	298	1,373	3
Hombres	3,441	420	202	239	319	365	198	130	678	1
Mujeres	3,747	607	175	231	328	322	238	168	695	2
Coahuatlán	6,376	1,410	338	353	628	665	462	341	650	9
Hombres	3,157	479	179	189	367	368	271	184	327	3
Mujeres	3,219	931	159	164	261	297	191	157	323	6
Coatepec	71,632	5,033	2,701	2,944	4,043	4,934	3,228	2,612	11,232	55
Hombres	34,291	2,080	1,448	1,459	1,914	2,322	1,613	1,243	5,493	26
Mujeres	37,341	2,953	1,253	1,485	2,129	2,612	1,615	1,369	5,739	29
Coatzacoalcos	252,678	13,898	9,080	8,730	11,148	13,653	9,338	8,021	36,589	140
Hombres	120,723	4,484	4,680	4,180	5,263	6,360	4,470	3,821	16,184	70
Mujeres	131,955	9,414	4,400	4,550	5,885	7,293	4,868	4,200	20,405	70
Coatzintla	38,826	2,958	1,592	1,529	1,991	2,398	1,625	1,324	5,698	15
Hombres	18,575	1,088	833	759	1,004	1,206	818	645	2,601	9
Mujeres	20,251	1,870	759	770	987	1,192	807	679	3,097	6
Coetzala	1,720	245	101	112	148	229	97	81	297	0
Hombres	817	113	55	53	76	103	55	33	132	0
Mujeres	903	132	46	59	72	126	42	48	165	0

**Población de 5 y más años por municipio y sexo
según nivel de escolaridad
Al 17 de octubre de 2005**

**Cuadro 6.6
(1ª Parte)**

Municipio Sexo	Total	Sin esco- laridad	Preescolar	Primaria						No es- specifi- cado
				1 grado	2 grados	3 grados	4 grados	5 grados	6 grados	
Colipa	5,242	718	292	406	492	524	344	244	948	0
Hombres	2,541	336	134	212	250	286	155	120	432	0
Mujeres	2,701	382	158	194	242	238	189	124	516	0
Comapa	15,192	2,580	826	882	1,675	1,956	1,092	813	2,694	3
Hombres	7,658	1,236	438	463	892	1,028	552	416	1,371	1
Mujeres	7,534	1,344	388	419	783	928	540	397	1,323	2
Córdoba	168,827	9,443	6,433	6,425	8,419	10,860	6,693	5,838	26,750	81
Hombres	77,729	3,278	3,253	3,083	3,849	5,112	3,206	2,776	12,307	45
Mujeres	91,098	6,165	3,180	3,342	4,570	5,748	3,487	3,062	14,443	36
Cosamaloapan de Carpio	49,856	5,730	1,904	2,275	2,936	3,333	2,220	1,812	7,924	29
Hombres	23,696	2,604	1,017	1,141	1,423	1,569	1,069	881	3,661	13
Mujeres	26,160	3,126	887	1,134	1,513	1,764	1,151	931	4,263	16
Cosautlán de Carvajal	13,086	1,949	639	730	1,418	1,870	880	595	2,148	10
Hombres	6,389	822	328	360	711	918	440	274	1,095	3
Mujeres	6,697	1,127	311	370	707	952	440	321	1,053	7
Coscomatepec	40,044	9,549	2,594	2,333	3,440	4,142	2,409	1,764	5,545	22
Hombres	19,403	4,401	1,340	1,212	1,742	2,145	1,202	842	2,670	7
Mujeres	20,641	5,148	1,254	1,121	1,698	1,997	1,207	922	2,875	15
Cosoleacaque	94,603	7,783	3,564	3,743	4,893	5,858	4,186	3,470	14,807	175
Hombres	45,257	2,492	1,837	1,793	2,293	2,799	1,904	1,653	6,810	86
Mujeres	49,346	5,291	1,727	1,950	2,600	3,059	2,282	1,817	7,997	89
Cotaxtla	17,099	2,081	578	1,143	1,618	2,003	985	701	3,301	17
Hombres	8,310	931	309	590	802	988	476	333	1,527	8
Mujeres	8,789	1,150	269	553	816	1,015	509	368	1,774	9
Coxquihui	13,285	3,036	689	664	901	964	716	587	1,806	14
Hombres	6,486	1,227	359	357	504	516	368	285	847	3
Mujeres	6,799	1,809	330	307	397	448	348	302	959	11
Coyutla	18,836	4,125	870	936	1,409	1,502	1,092	933	2,575	10
Hombres	9,019	1,571	435	501	778	780	499	484	1,176	7
Mujeres	9,817	2,554	435	435	631	722	593	449	1,399	3
Cuichapa	9,864	1,010	453	562	757	959	563	453	1,627	2
Hombres	4,521	388	224	289	346	466	269	225	738	2
Mujeres	5,343	622	229	273	411	493	294	228	889	0

**Población de 5 y más años por municipio y sexo
según nivel de escolaridad
Al 17 de octubre de 2005**

**Cuadro 6.6
(1ª Parte)**

Municipio Sexo	Total	Sin esco- laridad	Preescolar	Primaria						No es- pecifi- cado
				1 grado	2 grados	3 grados	4 grados	5 grados	6 grados	
Cuitláhuac	20,922	2,184	697	1,072	1,389	1,934	1,095	848	3,809	26
Hombres	9,621	916	357	530	663	930	527	397	1,707	13
Mujeres	11,301	1,268	340	542	726	1,004	568	451	2,102	13
Chacaltianguis	10,502	1,262	314	482	867	1,002	536	453	1,749	11
Hombres	5,049	616	164	239	427	515	258	209	808	6
Mujeres	5,453	646	150	243	440	487	278	244	941	5
Chalma	11,873	1,883	446	459	792	992	687	592	1,757	19
Hombres	5,841	699	243	232	395	518	347	307	853	11
Mujeres	6,032	1,184	203	227	397	474	340	285	904	8
Chiconamel	6,016	1,263	292	271	482	501	390	306	892	4
Hombres	3,002	500	142	132	246	269	193	153	443	3
Mujeres	3,014	763	150	139	236	232	197	153	449	1
Chiconquiaco	10,947	2,158	594	677	1,177	1,322	786	536	1,948	15
Hombres	5,436	953	322	360	615	694	409	264	970	5
Mujeres	5,511	1,205	272	317	562	628	377	272	978	10
Chicontepec	50,855	5,610	1,909	2,247	3,344	5,112	3,619	2,488	9,289	42
Hombres	24,565	1,797	997	1,088	1,641	2,611	1,772	1,215	4,457	20
Mujeres	26,290	3,813	912	1,159	1,703	2,501	1,847	1,273	4,832	22
Chinameca	12,736	1,519	443	580	830	1,070	672	547	2,178	2
Hombres	6,080	538	198	294	398	479	333	276	1,046	1
Mujeres	6,656	981	245	286	432	591	339	271	1,132	1
Chinampa de Gorostiza	12,735	1,497	559	704	958	1,192	742	587	2,479	7
Hombres	6,210	503	311	357	511	628	352	279	1,169	5
Mujeres	6,525	994	248	347	447	564	390	308	1,310	2
Chocamán	14,663	2,589	706	765	1,313	1,514	930	747	2,377	5
Hombres	7,064	1,127	359	372	632	764	445	383	1,164	4
Mujeres	7,599	1,462	347	393	681	750	485	364	1,213	1
Chontla	13,155	1,652	644	789	1,147	1,408	927	746	2,229	1
Hombres	6,569	630	324	404	598	757	468	375	1,083	1
Mujeres	6,586	1,022	320	385	549	651	459	371	1,146	0
Chumatlán	3,022	727	155	113	195	212	158	127	346	2
Hombres	1,451	284	81	57	105	107	88	60	171	1
Mujeres	1,571	443	74	56	90	105	70	67	175	1

**Población de 5 y más años por municipio y sexo
según nivel de escolaridad
Al 17 de octubre de 2005**

**Cuadro 6.6
(1ª Parte)**

Municipio Sexo	Total	Sin esco- laridad	Preescolar	Primaria						
				1 grado	2 grados	3 grados	4 grados	5 grados	6 grados	No es- specifi- cado
El Higo	16,759	1,619	727	824	1,208	1,348	878	627	2,476	6
Hombres	8,331	738	379	447	637	698	412	297	1,130	2
Mujeres	8,428	881	348	377	571	650	466	330	1,346	4
Emiliano Zapata	44,289	2,979	1,894	1,987	2,926	4,362	2,519	1,843	7,423	16
Hombres	21,633	1,319	978	1,027	1,476	2,073	1,188	858	3,558	5
Mujeres	22,656	1,660	916	960	1,450	2,289	1,331	985	3,865	11
Espinal	22,321	3,855	1,054	1,210	1,624	1,800	1,169	1,006	2,896	8
Hombres	10,880	1,507	532	656	913	952	598	509	1,341	3
Mujeres	11,441	2,348	522	554	711	848	571	497	1,555	5
Filomeno Mata	11,814	3,557	818	917	1,048	1,024	881	728	1,133	9
Hombres	5,894	1,355	406	492	579	552	478	397	643	7
Mujeres	5,920	2,202	412	425	469	472	403	331	490	2
Fortín	47,611	3,160	2,000	1,965	2,624	3,166	1,973	1,595	6,851	19
Hombres	22,144	1,155	997	954	1,288	1,490	930	775	3,125	10
Mujeres	25,467	2,005	1,003	1,011	1,336	1,676	1,043	820	3,726	9
Gutiérrez Zamora	22,329	2,122	847	1,052	1,490	1,600	1,027	848	3,769	14
Hombres	10,382	793	415	535	737	840	508	420	1,655	3
Mujeres	11,947	1,329	432	517	753	760	519	428	2,114	11
Hidalgotitlán	15,608	1,837	763	902	1,364	1,723	1,130	960	2,968	8
Hombres	7,714	787	379	502	721	906	532	436	1,473	3
Mujeres	7,894	1,050	384	400	643	817	598	524	1,495	5
Huatusco	43,492	5,034	2,146	2,369	3,339	4,210	2,552	1,693	7,268	14
Hombres	20,654	2,020	1,139	1,154	1,613	2,124	1,278	819	3,403	6
Mujeres	22,838	3,014	1,007	1,215	1,726	2,086	1,274	874	3,865	8
Huayacocotla	16,952	2,762	857	965	1,396	1,922	834	713	3,195	7
Hombres	8,103	1,149	436	498	717	975	416	377	1,459	3
Mujeres	8,849	1,613	421	467	679	947	418	336	1,736	4
Hueyapan de Ocampo	34,362	6,120	1,197	1,706	2,624	2,979	1,785	1,578	4,549	105
Hombres	16,498	2,241	628	886	1,392	1,577	883	756	2,146	55
Mujeres	17,864	3,879	569	820	1,232	1,402	902	822	2,403	50
Huiloapan de Cuahtémoc	5,588	336	261	234	308	432	291	218	961	1
Hombres	2,639	123	128	122	138	212	145	104	456	1
Mujeres	2,949	213	133	112	170	220	146	114	505	0

**Población de 5 y más años por municipio y sexo
según nivel de escolaridad
Al 17 de octubre de 2005**

**Cuadro 6.6
(1ª Parte)**

Municipio Sexo	Total	Sin esco- laridad	Preescolar	Primaria						No es- specifi- cado
				1 grado	2 grados	3 grados	4 grados	5 grados	6 grados	
Ignacio de la Llave	15,897	2,810	584	879	1,312	1,480	905	681	2,691	7
Hombres	7,655	1,339	313	462	674	756	450	329	1,255	4
Mujeres	8,242	1,471	271	417	638	724	455	352	1,436	3
Ilamatlán	11,752	3,910	612	554	891	1,060	702	596	1,623	8
Hombres	5,589	1,591	302	271	446	581	359	298	773	5
Mujeres	6,163	2,319	310	283	445	479	343	298	850	3
Isla	34,672	5,112	1,370	1,745	2,490	3,233	2,134	1,669	5,599	35
Hombres	16,710	2,339	688	936	1,266	1,594	1,010	792	2,637	21
Mujeres	17,962	2,773	682	809	1,224	1,639	1,124	877	2,962	14
Ixcatepec	11,542	1,312	413	591	920	1,057	757	560	2,264	36
Hombres	5,693	492	226	298	480	549	391	272	1,084	19
Mujeres	5,849	820	187	293	440	508	366	288	1,180	17
Ixhuacán de los Reyes	8,779	1,791	430	552	966	1,060	596	390	1,388	5
Hombres	4,388	877	225	292	517	544	297	185	685	3
Mujeres	4,391	914	205	260	449	516	299	205	703	2
Ixhuatlán de Madero	43,725	7,588	2,217	2,269	3,261	4,435	3,261	2,417	7,362	20
Hombres	21,315	2,575	1,114	1,137	1,707	2,385	1,662	1,256	3,673	12
Mujeres	22,410	5,013	1,103	1,132	1,554	2,050	1,599	1,161	3,689	8
Ixhuatlán del Café	17,085	2,410	877	963	1,556	1,915	1,107	899	2,751	12
Hombres	8,386	1,088	454	518	793	990	510	448	1,326	5
Mujeres	8,699	1,322	423	445	763	925	597	451	1,425	7
Ixhuatlán del Sureste	12,738	1,192	467	709	959	1,033	716	543	2,201	13
Hombres	6,262	411	238	356	454	475	362	252	1,027	10
Mujeres	6,476	781	229	353	505	558	354	291	1,174	3
Ixhuatlancillo	13,773	2,567	664	773	809	955	643	544	2,025	11
Hombres	6,529	1,099	336	406	398	467	302	264	964	6
Mujeres	7,244	1,468	328	367	411	488	341	280	1,061	5
Ixmatalhuacan	5,215	1,027	198	260	356	459	276	220	877	1
Hombres	2,589	495	109	142	196	247	140	94	424	1
Mujeres	2,626	532	89	118	160	212	136	126	453	0
Ixtaczoquitlán	53,987	3,875	2,341	2,410	3,192	4,015	2,695	2,085	8,589	21
Hombres	25,810	1,490	1,145	1,221	1,524	1,960	1,289	975	3,952	8
Mujeres	28,177	2,385	1,196	1,189	1,668	2,055	1,406	1,110	4,637	13

**Población de 5 y más años por municipio y sexo
según nivel de escolaridad
Al 17 de octubre de 2005**

**Cuadro 6.6
(1ª Parte)**

Municipio Sexo	Total	Sin esco- laridad	Preescolar	Primaria						No es- pecifi- cado
				1 grado	2 grados	3 grados	4 grados	5 grados	6 grados	
Jalacingo	32,493	4,945	1,729	2,047	3,153	3,397	2,042	1,663	7,014	16
Hombres	15,879	2,155	881	1,046	1,543	1,635	944	823	3,513	14
Mujeres	16,614	2,790	848	1,001	1,610	1,762	1,098	840	3,501	2
Jalcomulco	4,285	584	116	270	445	526	396	234	611	4
Hombres	2,166	267	65	134	246	234	199	117	329	3
Mujeres	2,119	317	51	136	199	292	197	117	282	1
Jáltipan	34,016	3,278	1,205	1,375	2,003	2,301	1,509	1,207	5,347	41
Hombres	16,082	1,082	594	657	968	1,068	678	555	2,565	17
Mujeres	17,934	2,196	611	718	1,035	1,233	831	652	2,782	24
Jamapa	8,998	631	284	531	762	822	509	394	1,406	338
Hombres	4,423	274	152	281	402	389	273	207	664	175
Mujeres	4,575	357	132	250	360	433	236	187	742	163
Jesús Carranza	21,547	2,926	900	1,403	1,905	2,148	1,224	1,103	3,885	56
Hombres	10,520	1,232	459	713	967	1,097	580	531	1,904	21
Mujeres	11,027	1,694	441	690	938	1,051	644	572	1,981	35
Jilotepec	12,251	1,118	654	528	866	1,110	641	513	2,280	7
Hombres	5,775	451	316	229	418	563	328	241	1,106	6
Mujeres	6,476	667	338	299	448	547	313	272	1,174	1
José Azueta	20,828	3,182	725	913	1,790	2,208	1,096	993	3,390	17
Hombres	10,013	1,457	367	490	946	1,137	534	457	1,533	6
Mujeres	10,815	1,725	358	423	844	1,071	562	536	1,857	11
Juan Rodríguez Clara	31,123	4,926	1,377	1,667	2,529	2,967	1,885	1,575	4,943	18
Hombres	15,092	2,203	728	885	1,269	1,511	913	764	2,290	9
Mujeres	16,031	2,723	649	782	1,260	1,456	972	811	2,653	9
Juchique de Ferrer	14,740	3,056	517	714	1,166	1,592	881	707	2,073	12
Hombres	7,138	1,387	262	362	595	833	449	348	964	9
Mujeres	7,602	1,669	255	352	571	759	432	359	1,109	3
La Antigua	22,965	1,416	806	1,117	1,376	1,731	1,122	888	3,778	9
Hombres	11,020	572	420	557	675	844	533	421	1,739	5
Mujeres	11,945	844	386	560	701	887	589	467	2,039	4
La Perla	15,543	4,036	976	1,042	1,280	1,636	1,075	933	2,416	19
Hombres	7,629	1,898	506	552	666	832	511	449	1,192	9
Mujeres	7,914	2,138	470	490	614	804	564	484	1,224	10

**Población de 5 y más años por municipio y sexo
según nivel de escolaridad
Al 17 de octubre de 2005**

**Cuadro 6.6
(1ª Parte)**

Municipio Sexo	Total	Sin esco- laridad	Preescolar	Primaria						No es- specifi- cado
				1 grado	2 grados	3 grados	4 grados	5 grados	6 grados	
Landero y Coss	1,461	161	51	59	123	161	100	80	402	3
Hombres	687	51	29	28	66	85	43	38	191	0
Mujeres	774	110	22	31	57	76	57	42	211	3
Las Choapas	61,932	9,605	2,623	3,710	5,179	5,729	3,789	3,292	9,249	101
Hombres	29,692	3,948	1,386	1,933	2,660	2,879	1,801	1,536	4,403	44
Mujeres	32,240	5,657	1,237	1,777	2,519	2,850	1,988	1,756	4,846	57
Las Minas	2,391	398	167	232	243	295	146	93	526	1
Hombres	1,227	175	90	117	129	160	79	49	278	0
Mujeres	1,164	223	77	115	114	135	67	44	248	1
Las Vigas de Ramírez	13,143	1,432	729	785	1,081	1,287	716	593	2,606	7
Hombres	6,463	615	369	404	546	643	333	281	1,292	5
Mujeres	6,680	817	360	381	535	644	383	312	1,314	2
Lerdo de Tejada	17,224	1,815	564	689	993	1,225	714	603	2,874	10
Hombres	7,971	704	282	353	487	594	349	270	1,297	3
Mujeres	9,253	1,111	282	336	506	631	365	333	1,577	7
Los Reyes	4,133	890	216	271	354	404	267	212	541	8
Hombres	2,064	335	120	149	201	216	139	99	273	6
Mujeres	2,069	555	96	122	153	188	128	113	268	2
Magdalena	2,267	462	123	126	188	183	159	124	365	1
Hombres	1,141	166	56	63	117	105	94	64	191	0
Mujeres	1,126	296	67	63	71	78	65	60	174	1
Maltrata	12,981	1,949	717	699	1,023	1,096	767	548	2,340	4
Hombres	6,055	808	376	357	500	501	363	258	1,004	0
Mujeres	6,926	1,141	341	342	523	595	404	290	1,336	4
Manlio Fabio Altamirano	18,619	1,617	627	1,225	1,532	2,198	1,080	829	3,652	15
Hombres	9,109	738	344	643	785	1,045	514	359	1,760	7
Mujeres	9,510	879	283	582	747	1,153	566	470	1,892	8
Mariano Escobedo	25,738	3,157	1,416	1,253	1,625	2,086	1,236	1,109	3,666	14
Hombres	12,170	1,418	735	668	801	999	589	548	1,631	9
Mujeres	13,568	1,739	681	585	824	1,087	647	561	2,035	5
Martínez de la Torre	87,298	8,543	3,702	3,945	5,304	6,156	3,868	3,320	13,860	34
Hombres	41,602	3,632	1,934	1,939	2,533	3,036	1,903	1,619	6,398	19
Mujeres	45,696	4,911	1,768	2,006	2,771	3,120	1,965	1,701	7,462	15

**Población de 5 y más años por municipio y sexo
según nivel de escolaridad
Al 17 de octubre de 2005**

**Cuadro 6.6
(1ª Parte)**

Municipio Sexo	Total	Sin esco- laridad	Preescolar	Primaria						No es- pecifi- cado
				1 grado	2 grados	3 grados	4 grados	5 grados	6 grados	
Mecatlán	9,715	2,477	560	695	906	869	665	510	1,099	11
Hombres	4,752	941	274	386	475	483	319	249	559	6
Mujeres	4,963	1,536	286	309	431	386	346	261	540	5
Mecayapan	12,160	2,718	691	522	903	1,209	876	661	1,611	7
Hombres	5,835	964	356	270	509	621	434	333	827	2
Mujeres	6,325	1,754	335	252	394	588	442	328	784	5
Medellín	33,999	2,819	1,169	1,399	2,826	2,545	1,484	1,223	5,273	722
Hombres	16,404	1,247	589	701	1,385	1,242	693	576	2,525	333
Mujeres	17,595	1,572	580	698	1,441	1,303	791	647	2,748	389
Miahuatlán	3,589	367	158	198	387	443	260	197	729	0
Hombres	1,715	124	83	95	201	208	125	100	347	0
Mujeres	1,874	243	75	103	186	235	135	97	382	0
Minatitlán	138,007	8,761	5,017	5,557	7,324	8,898	6,232	5,040	20,938	280
Hombres	65,760	2,906	2,599	2,661	3,459	4,337	2,972	2,391	9,500	128
Mujeres	72,247	5,855	2,418	2,896	3,865	4,561	3,260	2,649	11,438	152
Misantla	54,434	5,564	2,544	2,920	3,962	5,046	2,904	2,239	8,418	26
Hombres	26,218	2,376	1,318	1,498	1,994	2,441	1,418	1,108	3,962	14
Mujeres	28,216	3,188	1,226	1,422	1,968	2,605	1,486	1,131	4,456	12
Mixtla de Altamirano	8,092	3,549	430	462	581	637	439	377	853	6
Hombres	4,048	1,738	195	263	327	357	237	180	413	3
Mujeres	4,044	1,811	235	199	254	280	202	197	440	3
Moloacán	14,466	1,644	615	791	1,119	1,281	785	650	2,396	4
Hombres	6,939	584	308	386	558	648	400	303	1,135	0
Mujeres	7,527	1,060	307	405	561	633	385	347	1,261	4
Nanchital de Lázaro Cárdenas del Río	24,463	1,270	871	858	1,090	1,347	893	842	3,703	9
Hombres	11,790	373	457	402	506	618	426	385	1,613	5
Mujeres	12,673	897	414	456	584	729	467	457	2,090	4
Naolinco	16,998	1,824	748	905	1,296	1,602	908	652	3,108	8
Hombres	8,151	821	375	467	692	813	394	332	1,481	2
Mujeres	8,847	1,003	373	438	604	789	514	320	1,627	6
Naranja	3,798	425	208	187	374	380	228	169	626	2
Hombres	1,840	169	114	92	196	192	103	94	292	1
Mujeres	1,958	256	94	95	178	188	125	75	334	1

**Población de 5 y más años por municipio y sexo
según nivel de escolaridad
Al 17 de octubre de 2005**

**Cuadro 6.6
(1ª Parte)**

Municipio Sexo	Total	Sin esco- laridad	Preescolar	Primaria						No es- pecifi- cado
				1 grado	2 grados	3 grados	4 grados	5 grados	6 grados	
Naranjos Amatlán	23,818	1,393	831	970	1,241	1,616	1,117	905	3,681	16
Hombres	11,191	467	421	487	582	733	523	440	1,597	9
Mujeres	12,627	926	410	483	659	883	594	465	2,084	7
Nautla	9,223	1,044	315	363	793	934	528	379	1,605	0
Hombres	4,432	474	152	183	402	481	249	183	758	0
Mujeres	4,791	570	163	180	391	453	279	196	847	0
Nogales	28,744	1,926	1,174	1,086	1,519	1,996	1,339	1,053	4,768	14
Hombres	13,593	747	610	535	748	999	639	512	2,173	10
Mujeres	15,151	1,179	564	551	771	997	700	541	2,595	4
Oluta	12,368	1,530	461	624	854	957	617	494	2,124	13
Hombres	5,879	528	239	289	421	479	301	247	1,014	5
Mujeres	6,489	1,002	222	335	433	478	316	247	1,110	8
Omealca	19,420	2,670	869	961	1,527	2,007	1,044	910	3,055	7
Hombres	9,165	1,192	464	503	769	1,051	502	458	1,403	2
Mujeres	10,255	1,478	405	458	758	956	542	452	1,652	5
Orizaba	106,763	3,800	3,279	2,991	3,636	4,624	3,244	2,752	16,359	70
Hombres	49,032	1,134	1,664	1,372	1,645	2,105	1,491	1,337	7,078	37
Mujeres	57,731	2,666	1,615	1,619	1,991	2,519	1,753	1,415	9,281	33
Otatitlán	5,056	649	202	221	339	449	263	241	769	4
Hombres	2,389	284	95	106	167	216	119	123	307	2
Mujeres	2,667	365	107	115	172	233	144	118	462	2
Oteapan	11,497	1,339	446	560	886	1,040	745	655	2,298	1
Hombres	5,509	372	220	273	402	470	329	307	1,187	0
Mujeres	5,988	967	226	287	484	570	416	348	1,111	1
Ozuluama de Mascareñas	21,037	2,193	738	1,265	1,673	2,203	1,251	941	4,459	9
Hombres	10,764	996	380	709	898	1,151	635	483	2,168	5
Mujeres	10,273	1,197	358	556	775	1,052	616	458	2,291	4
Pajapan	13,223	3,814	621	644	993	1,180	795	706	1,543	2
Hombres	6,529	1,401	322	322	535	639	416	371	820	2
Mujeres	6,694	2,413	299	322	458	541	379	335	723	0
Pánuco	82,348	6,023	3,365	3,764	5,288	7,262	4,177	3,527	15,958	46
Hombres	40,662	2,793	1,718	1,999	2,742	3,729	1,962	1,737	7,586	24
Mujeres	41,686	3,230	1,647	1,765	2,546	3,533	2,215	1,790	8,372	22

**Población de 5 y más años por municipio y sexo
según nivel de escolaridad
Al 17 de octubre de 2005**

**Cuadro 6.6
(1ª Parte)**

Municipio Sexo	Total	Sin esco- laridad	Preescolar	Primaria						No es- pecifi- cado
				1 grado	2 grados	3 grados	4 grados	5 grados	6 grados	
Papantla	138,109	14,584	5,654	6,580	9,500	11,344	7,833	5,957	23,921	38
Hombres	66,411	5,038	2,895	3,255	4,792	5,810	3,894	2,934	11,336	19
Mujeres	71,698	9,546	2,759	3,325	4,708	5,534	3,939	3,023	12,585	19
Paso de Ovejas	27,243	2,278	963	1,403	2,168	3,126	1,537	1,169	4,466	11
Hombres	13,423	1,105	478	735	1,068	1,531	702	554	2,060	6
Mujeres	13,820	1,173	485	668	1,100	1,595	835	615	2,406	5
Paso del Macho	24,485	2,920	981	1,565	2,091	2,774	1,466	1,087	4,391	11
Hombres	11,933	1,338	532	826	1,112	1,441	718	559	2,101	3
Mujeres	12,552	1,582	449	739	979	1,333	748	528	2,290	8
Perote	53,582	4,748	2,578	2,712	3,681	4,427	2,992	2,490	9,340	46
Hombres	26,217	2,004	1,298	1,381	1,798	2,210	1,523	1,258	4,500	27
Mujeres	27,365	2,744	1,280	1,331	1,883	2,217	1,469	1,232	4,840	19
Platón Sánchez	15,933	2,587	629	834	1,204	1,382	851	721	2,454	28
Hombres	7,791	1,022	323	435	633	680	446	350	1,130	16
Mujeres	8,142	1,565	306	399	571	702	405	371	1,324	12
Playa Vicente	34,294	5,618	1,426	1,873	2,976	3,292	2,088	1,747	5,501	22
Hombres	16,156	2,341	694	970	1,468	1,718	1,021	801	2,531	13
Mujeres	18,138	3,277	732	903	1,508	1,574	1,067	946	2,970	9
Poza Rica de Hidalgo	160,964	7,793	5,308	5,545	6,586	7,905	5,290	4,448	23,367	122
Hombres	74,776	2,519	2,664	2,581	3,041	3,651	2,549	2,140	10,115	56
Mujeres	86,188	5,274	2,644	2,964	3,545	4,254	2,741	2,308	13,252	66
Pueblo Viejo	46,788	2,649	1,961	1,812	2,451	3,432	2,063	1,771	9,215	20
Hombres	23,384	1,069	984	876	1,257	1,759	1,036	827	4,462	10
Mujeres	23,404	1,580	977	936	1,194	1,673	1,027	944	4,753	10
Puente Nacional	18,198	1,590	659	869	1,421	2,011	1,097	784	2,928	3
Hombres	8,823	766	353	450	739	1,002	524	368	1,297	0
Mujeres	9,375	824	306	419	682	1,009	573	416	1,631	3
Rafael Delgado	15,037	1,757	824	778	1,155	1,308	825	741	2,830	6
Hombres	7,380	713	424	398	617	679	415	371	1,408	3
Mujeres	7,657	1,044	400	380	538	629	410	370	1,422	3
Rafael Lucio	5,162	391	254	238	299	450	291	246	1,064	3
Hombres	2,477	149	127	120	142	215	135	119	543	2
Mujeres	2,685	242	127	118	157	235	156	127	521	1

**Población de 5 y más años por municipio y sexo
según nivel de escolaridad
Al 17 de octubre de 2005**

**Cuadro 6.6
(1ª Parte)**

Municipio Sexo	Total	Sin esco- laridad	Preescolar	Primaria						
				1 grado	2 grados	3 grados	4 grados	5 grados	6 grados	No es- specifi- cado
Río Blanco	36,313	1,395	1,265	1,042	1,259	1,641	1,303	1,035	5,889	17
Hombres	16,918	436	649	504	602	755	625	479	2,638	5
Mujeres	19,395	959	616	538	657	886	678	556	3,251	12
Saltabarranca	5,308	945	219	208	376	596	312	219	748	4
Hombres	2,537	447	102	101	193	271	164	104	332	2
Mujeres	2,771	498	117	107	183	325	148	115	416	2
San Andrés Tenejapan	2,176	391	104	101	192	228	147	136	403	4
Hombres	1,052	131	58	53	100	142	76	59	201	1
Mujeres	1,124	260	46	48	92	86	71	77	202	3
San Andrés Tuxtla	133,312	21,996	5,896	7,410	10,589	11,996	7,683	6,056	20,279	61
Hombres	63,461	8,082	3,054	3,679	5,182	5,964	3,736	2,929	9,631	33
Mujeres	69,851	13,914	2,842	3,731	5,407	6,032	3,947	3,127	10,648	28
San Juan Evangelista	27,986	3,300	907	1,334	3,259	3,099	1,753	1,400	4,488	29
Hombres	13,537	1,287	467	677	1,618	1,601	882	670	2,117	11
Mujeres	14,449	2,013	440	657	1,641	1,498	871	730	2,371	18
San Rafael	25,909	2,496	987	1,220	1,571	1,996	1,393	1,073	5,203	17
Hombres	12,644	1,047	532	660	811	1,039	647	532	2,457	8
Mujeres	13,265	1,449	455	560	760	957	746	541	2,746	9
Santiago Sochiapan	6,744	1,375	313	551	591	647	454	352	1,149	4
Hombres	3,223	503	160	307	319	325	223	170	557	2
Mujeres	3,521	872	153	244	272	322	231	182	592	2
Santiago Tuxtla	49,583	9,803	1,728	2,156	3,532	4,261	2,629	2,299	7,889	172
Hombres	23,844	3,828	876	1,106	1,735	2,115	1,279	1,089	3,807	76
Mujeres	25,739	5,975	852	1,050	1,797	2,146	1,350	1,210	4,082	96
Sayula de Alemán	25,858	4,047	1,138	1,195	2,015	2,268	1,547	1,256	4,222	27
Hombres	12,533	1,466	596	627	1,046	1,128	725	623	2,056	19
Mujeres	13,325	2,581	542	568	969	1,140	822	633	2,166	8
Soconusco	11,326	1,310	481	523	759	1,013	569	479	1,841	7
Hombres	5,468	440	261	269	374	523	295	237	854	5
Mujeres	5,858	870	220	254	385	490	274	242	987	2
Sochiapa	2,796	339	168	178	278	342	192	101	529	2
Hombres	1,391	142	92	97	141	178	84	46	264	1
Mujeres	1,405	197	76	81	137	164	108	55	265	1

**Población de 5 y más años por municipio y sexo
según nivel de escolaridad
Al 17 de octubre de 2005**

**Cuadro 6.6
(1ª Parte)**

Municipio Sexo	Total	Sin esco- laridad	Preescolar	Primaria						No es- specifi- cado
				1 grado	2 grados	3 grados	4 grados	5 grados	6 grados	
Soledad Atzompa	16,337	4,348	894	1,051	1,416	1,621	1,188	824	2,652	30
Hombres	8,074	1,646	431	591	831	880	650	443	1,412	16
Mujeres	8,263	2,702	463	460	585	741	538	381	1,240	14
Soledad de Doblado	24,423	2,416	918	1,675	2,450	2,751	1,495	1,093	4,837	27
Hombres	11,932	1,058	467	897	1,232	1,375	675	508	2,321	15
Mujeres	12,491	1,358	451	778	1,218	1,376	820	585	2,516	12
Soteapan	24,320	7,164	1,344	1,199	1,780	2,064	1,582	1,233	2,829	45
Hombres	11,797	2,682	711	677	996	1,156	781	637	1,500	23
Mujeres	12,523	4,482	633	522	784	908	801	596	1,329	22
Tamalín	10,220	1,133	490	590	772	1,032	579	442	1,996	0
Hombres	5,100	440	246	314	412	548	284	209	971	0
Mujeres	5,120	693	244	276	360	484	295	233	1,025	0
Tamiahua	22,107	2,032	1,109	1,292	1,797	2,568	1,210	1,048	4,442	26
Hombres	11,098	857	554	667	919	1,363	611	518	2,218	16
Mujeres	11,009	1,175	555	625	878	1,205	599	530	2,224	10
Tampico Alto	10,938	886	407	580	867	1,110	748	495	2,349	4
Hombres	5,651	409	204	314	471	604	396	261	1,169	2
Mujeres	5,287	477	203	266	396	506	352	234	1,180	2
Tancoco	5,347	671	190	352	439	478	281	246	957	4
Hombres	2,647	243	96	191	216	230	142	138	450	2
Mujeres	2,700	428	94	161	223	248	139	108	507	2
Tantima	12,086	1,360	521	803	949	1,461	733	574	2,360	5
Hombres	6,078	556	263	423	522	748	386	293	1,128	3
Mujeres	6,008	804	258	380	427	713	347	281	1,232	2
Tantoyuca	86,384	7,764	4,650	4,983	6,887	7,831	5,694	4,654	14,993	153
Hombres	42,968	3,004	2,387	2,578	3,562	4,022	2,942	2,376	7,403	65
Mujeres	43,416	4,760	2,263	2,405	3,325	3,809	2,752	2,278	7,590	88
Tatahuicapan de Juárez	10,950	2,128	647	533	942	1,100	749	500	1,353	3
Hombres	5,190	782	334	307	510	555	392	231	659	0
Mujeres	5,760	1,346	313	226	432	545	357	269	694	3
Tatatila	4,493	829	241	332	508	551	274	224	747	19
Hombres	2,347	393	136	191	270	310	146	115	390	10
Mujeres	2,146	436	105	141	238	241	128	109	357	9

**Población de 5 y más años por municipio y sexo
según nivel de escolaridad
Al 17 de octubre de 2005**

**Cuadro 6.6
(1ª Parte)**

Municipio Sexo	Total	Sin esco- laridad	Preescolar	Primaria						No es- pecifi- cado
				1 grado	2 grados	3 grados	4 grados	5 grados	6 grados	
Tecolutla	22,130	2,533	894	1,366	1,530	2,003	1,245	966	3,981	6
Hombres	10,838	1,057	458	708	828	1,042	617	471	1,907	2
Mujeres	11,292	1,476	436	658	702	961	628	495	2,074	4
Tehuipango	17,086	8,146	759	750	802	1,039	785	780	1,708	19
Hombres	8,213	3,153	382	399	425	600	462	432	1,038	5
Mujeres	8,873	4,993	377	351	377	439	323	348	670	14
Tempoal	29,844	4,040	1,318	1,710	2,621	2,790	1,788	1,492	4,836	21
Hombres	14,745	1,596	693	913	1,409	1,504	890	743	2,309	13
Mujeres	15,099	2,444	625	797	1,212	1,286	898	749	2,527	8
Tenampa	5,031	1,011	214	220	489	537	301	232	934	2
Hombres	2,399	430	116	105	237	274	138	103	418	2
Mujeres	2,632	581	98	115	252	263	163	129	516	0
Tenochtitlán	4,365	638	277	277	491	587	303	193	688	5
Hombres	1,977	249	131	132	224	286	141	102	308	2
Mujeres	2,388	389	146	145	267	301	162	91	380	3
Teocelo	12,822	1,251	510	681	984	1,276	711	501	2,277	6
Hombres	6,152	522	278	331	482	630	336	260	1,103	0
Mujeres	6,670	729	232	350	502	646	375	241	1,174	6
Tepatlxaco	6,771	787	354	673	707	852	511	340	1,013	1
Hombres	3,424	354	200	372	361	449	254	163	515	1
Mujeres	3,347	433	154	301	346	403	257	177	498	0
Tepetlán	7,844	1,738	264	453	766	856	515	387	1,317	1
Hombres	3,986	962	134	254	399	418	241	175	667	1
Mujeres	3,858	776	130	199	367	438	274	212	650	0
Tepetzintla	12,358	1,330	585	685	911	1,172	799	697	2,219	4
Hombres	6,076	490	305	369	452	581	386	349	1,019	2
Mujeres	6,282	840	280	316	459	591	413	348	1,200	2
Tequila	10,402	2,376	560	841	895	1,118	674	480	1,238	12
Hombres	5,107	890	259	452	500	617	364	257	629	5
Mujeres	5,295	1,486	301	389	395	501	310	223	609	7
Texcatepec	8,302	2,505	606	441	623	701	593	471	1,257	3
Hombres	4,035	1,034	301	236	361	381	311	239	609	2
Mujeres	4,267	1,471	305	205	262	320	282	232	648	1

**Población de 5 y más años por municipio y sexo
según nivel de escolaridad
Al 17 de octubre de 2005**

**Cuadro 6.6
(1ª Parte)**

Municipio Sexo	Total	Sin escolaridad	Preescolar	Primaria						No especificado
				1 grado	2 grados	3 grados	4 grados	5 grados	6 grados	
Texhuacán	4,113	878	187	259	300	394	269	200	481	9
Hombres	1,955	383	88	131	180	220	143	99	200	3
Mujeres	2,158	495	99	128	120	174	126	101	281	6
Texistepec	16,445	2,193	632	787	1,233	1,607	1,047	829	2,813	15
Hombres	8,076	840	331	429	645	841	487	394	1,340	10
Mujeres	8,369	1,353	301	358	588	766	560	435	1,473	5
Tezonapa	42,574	6,646	1,815	2,350	3,854	4,633	2,717	2,048	6,835	25
Hombres	20,604	2,850	945	1,238	2,027	2,365	1,343	1,043	3,226	12
Mujeres	21,970	3,796	870	1,112	1,827	2,268	1,374	1,005	3,609	13
Tierra Blanca	78,826	8,865	2,708	3,686	5,081	6,290	3,962	3,331	13,440	82
Hombres	37,110	3,771	1,331	1,887	2,481	3,107	1,921	1,564	6,076	39
Mujeres	41,716	5,094	1,377	1,799	2,600	3,183	2,041	1,767	7,364	43
Tihuatlán	72,782	7,626	2,894	3,896	4,634	5,398	3,657	3,032	12,373	47
Hombres	35,101	3,018	1,425	2,037	2,340	2,727	1,792	1,480	5,758	23
Mujeres	37,681	4,608	1,469	1,859	2,294	2,671	1,865	1,552	6,615	24
Tlacojalpan	4,021	569	104	234	301	323	216	173	643	1
Hombres	1,998	284	56	131	171	163	113	94	295	1
Mujeres	2,023	285	48	103	130	160	103	79	348	0
Tlacolulan	8,162	1,132	555	571	783	966	498	395	1,358	4
Hombres	4,086	470	295	308	418	530	258	194	676	2
Mujeres	4,076	662	260	263	365	436	240	201	682	2
Tlacotalpan	12,761	1,972	431	535	721	1,009	627	484	2,110	8
Hombres	6,199	923	209	278	366	526	321	237	1,017	6
Mujeres	6,562	1,049	222	257	355	483	306	247	1,093	2
Tlacotepec de Mejía	3,173	291	144	185	254	385	174	120	752	0
Hombres	1,553	129	78	91	118	205	89	54	374	0
Mujeres	1,620	162	66	94	136	180	85	66	378	0
Tlachichilco	9,458	2,132	580	556	809	917	664	486	1,459	1
Hombres	4,530	811	293	304	426	498	323	229	705	0
Mujeres	4,928	1,321	287	252	383	419	341	257	754	1
Tlalixcoyan	32,618	4,367	1,309	1,661	2,707	3,435	1,735	1,470	5,691	9
Hombres	15,718	2,110	678	852	1,405	1,719	851	692	2,616	3
Mujeres	16,900	2,257	631	809	1,302	1,716	884	778	3,075	6

**Población de 5 y más años por municipio y sexo
según nivel de escolaridad
Al 17 de octubre de 2005**

**Cuadro 6.6
(1ª Parte)**

Municipio Sexo	Total	Sin esco- laridad	Preescolar	Primaria						No es- specifi- cado
				1 grado	2 grados	3 grados	4 grados	5 grados	6 grados	
Tlalnahuayocan	12,091	917	621	732	995	1,062	742	625	2,320	9
Hombres	5,889	371	304	352	488	529	364	326	1,158	6
Mujeres	6,202	546	317	380	507	533	378	299	1,162	3
Tlaltetela	11,958	1,780	627	930	1,283	1,591	777	570	1,944	2
Hombres	5,929	789	344	487	703	830	375	266	999	2
Mujeres	6,029	991	283	443	580	761	402	304	945	0
Tlapacoyan	48,121	6,147	2,071	2,477	3,293	4,110	2,510	2,058	9,017	20
Hombres	22,955	2,554	1,077	1,265	1,619	2,069	1,224	991	4,284	14
Mujeres	25,166	3,593	994	1,212	1,674	2,041	1,286	1,067	4,733	6
Tlaquilpa	5,616	1,580	313	339	441	539	403	307	886	5
Hombres	2,590	625	169	175	251	276	193	131	432	4
Mujeres	3,026	955	144	164	190	263	210	176	454	1
Tlilapan	3,964	554	232	230	314	350	246	177	572	47
Hombres	1,953	255	113	124	168	159	121	85	271	23
Mujeres	2,011	299	119	106	146	191	125	92	301	24
Tomatlán	5,663	607	211	188	440	559	369	248	935	6
Hombres	2,712	246	119	96	213	294	189	120	449	5
Mujeres	2,951	361	92	92	227	265	180	128	486	1
Tonayán	4,599	635	204	352	485	515	331	236	910	5
Hombres	2,304	262	101	174	275	270	160	126	472	1
Mujeres	2,295	373	103	178	210	245	171	110	438	4
Totutla	13,421	2,289	773	769	1,375	1,392	778	579	2,452	12
Hombres	6,548	1,032	396	399	688	680	363	302	1,180	5
Mujeres	6,873	1,257	377	370	687	712	415	277	1,272	7
Tres Valles	38,641	4,689	1,524	2,081	2,720	3,264	2,022	1,780	6,173	77
Hombres	18,430	2,109	813	1,058	1,375	1,632	969	827	2,828	37
Mujeres	20,211	2,580	711	1,023	1,345	1,632	1,053	953	3,345	40
Tuxpan	121,982	6,652	4,808	5,237	6,180	7,786	5,220	4,175	20,563	73
Hombres	58,911	2,640	2,504	2,541	3,005	3,768	2,502	1,950	9,442	38
Mujeres	63,071	4,012	2,304	2,696	3,175	4,018	2,718	2,225	11,121	35
Tuxtilla	2,002	322	31	103	154	149	97	88	266	0
Hombres	980	172	20	52	78	81	43	34	115	0
Mujeres	1,022	150	11	51	76	68	54	54	151	0

**Población de 5 y más años por municipio y sexo
según nivel de escolaridad
Al 17 de octubre de 2005**

**Cuadro 6.6
(1ª Parte)**

Municipio Sexo	Total	Sin esco- laridad	Preescolar	Primaria						No es- pecifi- cado
				1 grado	2 grados	3 grados	4 grados	5 grados	6 grados	
Ursulo Galván	24,859	1,626	852	1,111	1,573	2,059	1,189	886	4,292	10
Hombres	11,798	721	427	549	718	990	558	394	1,880	4
Mujeres	13,061	905	425	562	855	1,069	631	492	2,412	6
Uxpanapa	21,938	2,793	1,217	1,426	2,156	2,267	1,812	1,474	3,905	15
Hombres	10,855	1,140	635	782	1,099	1,210	864	705	1,950	8
Mujeres	11,083	1,653	582	644	1,057	1,057	948	769	1,955	7
Vega de Alatorre	16,915	2,017	601	907	1,246	1,681	1,025	780	2,728	5
Hombres	8,025	894	290	458	599	835	522	342	1,255	4
Mujeres	8,890	1,123	311	449	647	846	503	438	1,473	1
Veracruz	456,145	17,551	15,551	14,324	17,820	22,566	15,038	13,240	66,903	448
Hombres	213,558	6,399	7,964	6,684	8,268	10,348	7,069	6,247	29,706	238
Mujeres	242,587	11,152	7,587	7,640	9,552	12,218	7,969	6,993	37,197	210
Villa Aldama	8,112	1,016	568	461	791	848	579	400	1,584	1
Hombres	4,005	412	284	216	382	421	281	192	802	1
Mujeres	4,107	604	284	245	409	427	298	208	782	0
Xalapa	369,775	15,243	13,483	11,668	14,530	17,812	12,508	10,543	47,257	301
Hombres	169,849	5,414	6,861	5,647	6,862	8,214	6,006	5,077	20,907	148
Mujeres	199,926	9,829	6,622	6,021	7,668	9,598	6,502	5,466	26,350	153
Xico	28,454	3,806	1,229	1,349	2,305	2,622	1,579	1,250	5,125	22
Hombres	13,893	1,646	653	699	1,099	1,241	789	595	2,605	12
Mujeres	14,561	2,160	576	650	1,206	1,381	790	655	2,520	10
Xoxocotla	4,070	755	181	174	330	346	305	233	695	9
Hombres	2,097	316	101	101	198	208	156	122	354	4
Mujeres	1,973	439	80	73	132	138	149	111	341	5
Yanga	14,020	1,367	494	745	1,060	1,255	777	639	2,640	4
Hombres	6,386	553	219	383	513	620	338	296	1,183	3
Mujeres	7,634	814	275	362	547	635	439	343	1,457	1
Yecuatla	10,365	1,623	468	751	1,013	1,058	695	495	1,800	4
Hombres	4,986	679	253	382	509	535	342	239	864	2
Mujeres	5,379	944	215	369	504	523	353	256	936	2
Zacualpan	5,939	1,482	286	381	574	558	317	293	1,004	3
Hombres	2,861	653	149	190	293	302	147	147	462	2
Mujeres	3,078	829	137	191	281	256	170	146	542	1

**Población de 5 y más años por municipio y sexo
según nivel de escolaridad
Al 17 de octubre de 2005**

**Cuadro 6.6
(1ª Parte)**

Municipio Sexo	Total	Sin esco- laridad	Preescolar	Primaria						No es- pecifi- cado
				1 grado	2 grados	3 grados	4 grados	5 grados	6 grados	
Zaragoza	8,734	1,291	464	423	644	792	573	481	1,715	1
Hombres	4,224	420	236	231	302	351	234	217	821	0
Mujeres	4,510	871	228	192	342	441	339	264	894	1
Zentla	10,849	1,061	533	624	1,044	1,418	751	494	2,218	2
Hombres	5,393	501	278	321	514	747	370	226	1,083	0
Mujeres	5,456	560	255	303	530	671	381	268	1,135	2
Zongolica	34,286	7,078	1,775	1,899	3,043	3,282	2,061	1,637	4,860	28
Hombres	16,856	2,943	882	1,011	1,678	1,779	1,080	801	2,495	16
Mujeres	17,430	4,135	893	888	1,365	1,503	981	836	2,365	12
Zontecomatlán de López y Fuentes	11,367	2,742	695	612	852	1,044	807	687	1,827	7
Hombres	5,594	1,029	362	308	461	590	439	345	972	3
Mujeres	5,773	1,713	333	304	391	454	368	342	855	4
Zozocolco de Hidalgo	10,884	2,394	570	463	910	1,062	721	532	1,777	5
Hombres	5,313	885	279	253	514	586	357	268	874	4
Mujeres	5,571	1,509	291	210	396	476	364	264	903	1

**Población de 5 y más años por municipio y sexo
según nivel de escolaridad
Al 17 de octubre de 2005**

[Cuadro 6.6](#)
(2ª Parte y última)

Municipio Sexo	Secundaria	Estudios técnicos o comerciales con primaria terminada	Con educación posbásica a/	No especificado
Estado	1,255,106	9,223	1,304,450	77,911
Hombres	620,576	1,489	637,044	33,113
Mujeres	634,530	7,734	667,406	44,798
Acajete	1,097	2	582	54
Hombres	562	0	282	30
Mujeres	535	2	300	24
Acatlán	372	0	237	15
Hombres	193	0	122	6
Mujeres	179	0	115	9
Acayucan	13,163	76	15,542	665
Hombres	6,570	13	7,737	287
Mujeres	6,593	63	7,805	378
Actopan	6,185	7	4,558	508
Hombres	2,860	0	2,307	224
Mujeres	3,325	7	2,251	284
Acula	802	3	528	22
Hombres	392	1	255	8
Mujeres	410	2	273	14
Acultzingo	2,732	3	1,530	144
Hombres	1,342	1	729	59
Mujeres	1,390	2	801	85
Agua Dulce	8,780	58	9,613	491
Hombres	4,223	9	4,926	218
Mujeres	4,557	49	4,687	273
Álamo Temapache	19,693	122	13,434	621
Hombres	9,903	26	6,844	240
Mujeres	9,790	96	6,590	381
Alpatláhuac	987	0	560	55
Hombres	538	0	258	25
Mujeres	449	0	302	30
Alto Lucero de Gutiérrez Barrios	3,789	7	2,029	206
Hombres	1,847	2	991	104
Mujeres	1,942	5	1,038	102

**Población de 5 y más años por municipio y sexo
según nivel de escolaridad
Al 17 de octubre de 2005**

[Cuadro 6.6](#)
(2ª Parte y última)

Municipio Sexo	Secundaria	Estudios técnicos o comerciales con primaria terminada	Con educación posbásica a/	No especificado
Altotonga	7,305	11	4,259	454
Hombres	3,700	1	1,999	197
Mujeres	3,605	10	2,260	257
Alvarado	9,021	64	9,663	482
Hombres	4,545	11	4,834	250
Mujeres	4,476	53	4,829	232
Amatitlán	1,246	1	851	51
Hombres	589	1	417	28
Mujeres	657	0	434	23
Amatlán de los Reyes	7,454	31	5,653	161
Hombres	3,516	11	2,661	71
Mujeres	3,938	20	2,992	90
Ángel R. Cabada	5,153	3	3,841	396
Hombres	2,568	0	1,930	184
Mujeres	2,585	3	1,911	212
Apazapan	651	0	407	58
Hombres	291	0	225	36
Mujeres	360	0	182	22
Aquila	159	0	11	20
Hombres	64	0	3	5
Mujeres	95	0	8	15
Astacinga	408	0	149	52
Hombres	219	0	55	24
Mujeres	189	0	94	28
Atlahuilco	682	0	332	66
Hombres	342	0	181	29
Mujeres	340	0	151	37
Atoyac	4,078	29	3,259	154
Hombres	1,910	4	1,503	72
Mujeres	2,168	25	1,756	82
Atzacan	2,537	0	1,715	133
Hombres	1,345	0	909	58
Mujeres	1,192	0	806	75

**Población de 5 y más años por municipio y sexo
según nivel de escolaridad
Al 17 de octubre de 2005**

[Cuadro 6.6](#)
(2ª Parte y última)

Municipio Sexo	Secundaria	Estudios técnicos o comerciales con primaria terminada	Con educación posbásica a/	No especificado
Atzacan	5,773	1	2,484	687
Hombres	2,895	0	1,185	284
Mujeres	2,878	1	1,299	403
Ayahualulco	1,774	0	430	200
Hombres	906	0	202	91
Mujeres	868	0	228	109
Banderilla	3,637	19	3,992	237
Hombres	1,715	3	1,906	88
Mujeres	1,922	16	2,086	149
Benito Juárez	2,167	0	1,247	243
Hombres	1,173	0	682	102
Mujeres	994	0	565	141
Boca del Río	28,410	359	48,214	2,303
Hombres	13,625	52	23,126	905
Mujeres	14,785	307	25,088	1,398
Calcahualco	1,054	0	341	86
Hombres	591	0	191	38
Mujeres	463	0	150	48
Camarón de Tejeda	881	0	329	161
Hombres	470	0	162	71
Mujeres	411	0	167	90
Camerino Z. Mendoza	7,011	37	10,329	522
Hombres	3,355	8	4,957	201
Mujeres	3,656	29	5,372	321
Carlos A. Carrillo	4,277	26	3,866	210
Hombres	2,061	9	1,926	100
Mujeres	2,216	17	1,940	110
Carrillo Puerto	1,688	0	562	60
Hombres	845	0	269	24
Mujeres	843	0	293	36
Castillo de Teayo	3,668	5	2,022	198
Hombres	1,803	1	1,002	83
Mujeres	1,865	4	1,020	115

**Población de 5 y más años por municipio y sexo
según nivel de escolaridad
Al 17 de octubre de 2005**

[Cuadro 6.6](#)
(2ª Parte y última)

Municipio Sexo	Secundaria	Estudios técnicos o comerciales con primaria terminada	Con educación posbásica a/	No especificado
Catemaco	7,254	10	6,342	200
Hombres	3,702	1	3,313	91
Mujeres	3,552	9	3,029	109
Cazones de Herrera a/	3,983	4	2,512	302
Hombres	2,010	1	1,332	136
Mujeres	1,973	3	1,180	166
Cerro Azul	5,318	126	6,414	235
Hombres	2,645	20	3,221	104
Mujeres	2,673	106	3,193	131
Citlaltépetl	1,803	1	985	76
Hombres	978	1	496	27
Mujeres	825	0	489	49
Coacoatzintla	1,168	4	623	75
Hombres	565	2	292	30
Mujeres	603	2	331	45
Coahuilán	969	0	381	170
Hombres	522	0	178	90
Mujeres	447	0	203	80
Coatepec	15,863	106	17,526	1,355
Hombres	7,765	16	8,396	516
Mujeres	8,098	90	9,130	839
Coatzacoalcos	58,656	635	80,542	2,248
Hombres	28,994	86	41,169	962
Mujeres	29,662	549	39,373	1,286
Coatzintla	8,355	85	10,890	366
Hombres	4,133	10	5,336	133
Mujeres	4,222	75	5,554	233
Coetzala	275	0	101	34
Hombres	136	0	40	21
Mujeres	139	0	61	13
Colipa	721	0	533	20
Hombres	360	0	246	10
Mujeres	361	0	287	10

**Población de 5 y más años por municipio y sexo
según nivel de escolaridad
Al 17 de octubre de 2005**

[Cuadro 6.6](#)
(2ª Parte y última)

Municipio Sexo	Secundaria	Estudios técnicos o comerciales con primaria terminada	Con educación posbásica a/	No especificado
Comapa	1,927	1	689	54
Hombres	934	1	303	23
Mujeres	993	0	386	31
Córdoba	36,721	788	49,215	1,161
Hombres	17,378	126	22,823	493
Mujeres	19,343	662	26,392	668
Cosamaloapan de Carpio	10,350	41	10,838	464
Hombres	4,970	9	5,147	192
Mujeres	5,380	32	5,691	272
Cosautlán de Carvajal	1,859	2	892	94
Hombres	973	0	422	43
Mujeres	886	2	470	51
Coscomatepec	4,495	5	3,537	209
Hombres	2,183	0	1,580	79
Mujeres	2,312	5	1,957	130
Cosoleacaque	21,799	114	22,965	1,246
Hombres	11,069	21	11,985	515
Mujeres	10,730	93	10,980	731
Cotaxtla	3,034	1	1,459	178
Hombres	1,502	1	760	83
Mujeres	1,532	0	699	95
Coxquihui	2,235	0	1,554	119
Hombres	1,147	0	825	48
Mujeres	1,088	0	729	71
Coyutla	3,260	0	1,915	209
Hombres	1,711	0	998	79
Mujeres	1,549	0	917	130
Cuichapa	2,122	12	1,277	67
Hombres	978	2	573	21
Mujeres	1,144	10	704	46
Cuitláhuac	4,371	17	2,995	485
Hombres	2,013	2	1,358	208
Mujeres	2,358	15	1,637	277

**Población de 5 y más años por municipio y sexo
según nivel de escolaridad
Al 17 de octubre de 2005**

[Cuadro 6.6](#)
(2ª Parte y última)

Municipio Sexo	Secundaria	Estudios técnicos o comerciales con primaria terminada	Con educación posbásica a/	No especificado
Chacaltianguis	2,051	4	1,393	378
Hombres	983	2	671	151
Mujeres	1,068	2	722	227
Chalma	2,131	1	1,714	400
Hombres	1,134	0	940	162
Mujeres	997	1	774	238
Chiconamel	978	0	578	59
Hombres	544	0	343	34
Mujeres	434	0	235	25
Chiconquiaco	1,256	0	398	80
Hombres	622	0	182	40
Mujeres	634	0	216	40
Chicontepec	9,299	5	7,428	463
Hombres	4,844	0	3,894	229
Mujeres	4,455	5	3,534	234
Chinameca	2,763	7	2,041	84
Hombres	1,476	0	1,017	24
Mujeres	1,287	7	1,024	60
Chinampa de Gorostiza	2,629	6	1,295	80
Hombres	1,389	4	676	26
Mujeres	1,240	2	619	54
Chocamán	2,094	3	1,546	74
Hombres	1,067	0	720	27
Mujeres	1,027	3	826	47
Chontla	2,383	1	1,124	104
Hombres	1,291	1	596	41
Mujeres	1,092	0	528	63
Chumatlán	528	0	428	31
Hombres	260	0	223	14
Mujeres	268	0	205	17
El Higo	3,923	11	3,038	74
Hombres	2,016	4	1,543	28
Mujeres	1,907	7	1,495	46

**Población de 5 y más años por municipio y sexo
según nivel de escolaridad
Al 17 de octubre de 2005**

[Cuadro 6.6](#)
(2ª Parte y última)

Municipio Sexo	Secundaria	Estudios técnicos o comerciales con primaria terminada	Con educación posbásica a/	No especificado
Emiliano Zapata	9,077	10	8,822	431
Hombres	4,586	0	4,365	200
Mujeres	4,491	10	4,457	231
Espinal	4,313	0	3,032	354
Hombres	2,137	0	1,592	140
Mujeres	2,176	0	1,440	214
Filomeno Mata	1,036	0	534	129
Hombres	612	0	311	62
Mujeres	424	0	223	67
Fortín	9,831	112	14,097	218
Hombres	4,717	20	6,600	83
Mujeres	5,114	92	7,497	135
Gutiérrez Zamora	4,844	34	4,461	221
Hombres	2,299	6	2,075	96
Mujeres	2,545	28	2,386	125
Hidalgotitlán	2,653	5	1,194	101
Hombres	1,312	3	616	44
Mujeres	1,341	2	578	57
Huatusco	7,728	20	6,993	126
Hombres	3,709	3	3,323	63
Mujeres	4,019	17	3,670	63
Huayacocotla	2,541	2	1,554	204
Hombres	1,273	0	713	87
Mujeres	1,268	2	841	117
Hueyapan de Ocampo	6,639	6	4,458	616
Hombres	3,414	2	2,247	271
Mujeres	3,225	4	2,211	345
Huiloapan de Cuauhtémoc	1,228	5	1,289	24
Hombres	568	1	632	9
Mujeres	660	4	657	15
Ignacio de la Llave	2,870	4	1,587	87
Hombres	1,317	2	720	34
Mujeres	1,553	2	867	53

**Población de 5 y más años por municipio y sexo
según nivel de escolaridad
Al 17 de octubre de 2005**

[Cuadro 6.6](#)
(2ª Parte y última)

Municipio Sexo	Secundaria	Estudios técnicos o comerciales con primaria terminada	Con educación posbásica a/	No especificado
Ilamatlán	1,104	0	552	140
Hombres	598	0	294	71
Mujeres	506	0	258	69
Isla	6,612	3	4,189	481
Hombres	3,144	0	2,067	216
Mujeres	3,468	3	2,122	265
Ixcatepec	2,146	0	1,333	153
Hombres	1,103	0	707	72
Mujeres	1,043	0	626	81
Ixhuacán de los Reyes	1,155	0	380	66
Hombres	550	0	189	24
Mujeres	605	0	191	42
Ixhuatlán de Madero	6,903	0	3,721	271
Hombres	3,664	0	2,001	129
Mujeres	3,239	0	1,720	142
Ixhuatlán del Café	2,876	0	1,514	205
Hombres	1,423	0	740	91
Mujeres	1,453	0	774	114
Ixhuatlán del Sureste	2,752	4	2,026	123
Hombres	1,474	1	1,149	53
Mujeres	1,278	3	877	70
Ixhuatlancillo	2,355	4	2,336	87
Hombres	1,139	0	1,112	36
Mujeres	1,216	4	1,224	51
Ixmatlahuacan	939	0	534	68
Hombres	451	0	267	23
Mujeres	488	0	267	45
Ixtaczoquitlán	12,722	43	11,671	328
Hombres	6,320	10	5,774	142
Mujeres	6,402	33	5,897	186
Jalacingo	4,398	9	1,696	384
Hombres	2,319	4	848	154
Mujeres	2,079	5	848	230

**Población de 5 y más años por municipio y sexo
según nivel de escolaridad
Al 17 de octubre de 2005**

[Cuadro 6.6](#)
(2ª Parte y última)

Municipio Sexo	Secundaria	Estudios técnicos o comerciales con primaria terminada	Con educación posbásica a/	No especificado
Jalcomulco	761	0	288	50
Hombres	393	0	157	22
Mujeres	368	0	131	28
Jáltipan	7,454	40	7,942	314
Hombres	3,692	4	4,073	129
Mujeres	3,762	36	3,869	185
Jamapa	1,906	1	1,117	297
Hombres	942	1	524	139
Mujeres	964	0	593	158
Jesús Carranza	3,519	1	2,169	308
Hombres	1,798	0	1,087	131
Mujeres	1,721	1	1,082	177
Jilotepec	2,577	3	1,865	89
Hombres	1,216	2	861	38
Mujeres	1,361	1	1,004	51
José Azueta	4,011	3	1,731	769
Hombres	1,927	0	820	339
Mujeres	2,084	3	911	430
Juan Rodríguez Clara	5,786	5	3,137	308
Hombres	2,850	1	1,542	127
Mujeres	2,936	4	1,595	181
Juchique de Ferrer	2,325	0	1,466	231
Hombres	1,117	0	702	110
Mujeres	1,208	0	764	121
La Antigua	5,010	23	5,408	281
Hombres	2,501	5	2,632	116
Mujeres	2,509	18	2,776	165
La Perla	1,051	0	284	795
Hombres	531	0	120	363
Mujeres	520	0	164	432
Landero y Coss	233	0	71	17
Hombres	114	0	37	5
Mujeres	119	0	34	12

**Población de 5 y más años por municipio y sexo
según nivel de escolaridad
Al 17 de octubre de 2005**

[Cuadro 6.6](#)
(2ª Parte y última)

Municipio Sexo	Secundaria	Estudios técnicos o comerciales con primaria terminada	Con educación posbásica a/	No especificado
Las Choapas	10,007	43	7,721	884
Hombres	4,822	11	3,893	376
Mujeres	5,185	32	3,828	508
Las Minas	229	0	42	19
Hombres	118	0	23	9
Mujeres	111	0	19	10
Las Vigas de Ramírez	2,314	3	1,417	173
Hombres	1,173	0	734	68
Mujeres	1,141	3	683	105
Lerdo de Tejada	3,390	21	4,076	250
Hombres	1,618	4	1,925	85
Mujeres	1,772	17	2,151	165
Los Reyes	588	0	240	142
Hombres	325	0	137	64
Mujeres	263	0	103	78
Magdalena	338	0	184	14
Hombres	168	0	106	11
Mujeres	170	0	78	3
Maltrata	2,557	1	1,155	125
Hombres	1,294	0	536	58
Mujeres	1,263	1	619	67
Manlio Fabio Altamirano	3,776	4	1,745	319
Hombres	1,905	0	869	140
Mujeres	1,871	4	876	179
Mariano Escobedo	4,626	25	5,201	324
Hombres	2,172	3	2,450	147
Mujeres	2,454	22	2,751	177
Martínez de la Torre	19,498	170	17,780	1,118
Hombres	9,358	41	8,708	482
Mujeres	10,140	129	9,072	636
Mecatlán	1,216	0	515	192
Hombres	667	0	303	90
Mujeres	549	0	212	102

**Población de 5 y más años por municipio y sexo
según nivel de escolaridad
Al 17 de octubre de 2005**

[Cuadro 6.6](#)
(2ª Parte y última)

Municipio Sexo	Secundaria	Estudios técnicos o comerciales con primaria terminada	Con educación posbásica a/	No especificado
Mecayapan	1,777	0	961	224
Hombres	907	0	518	94
Mujeres	870	0	443	130
Medellín	8,106	8	5,427	998
Hombres	4,035	3	2,620	455
Mujeres	4,071	5	2,807	543
Miahuatlán	532	0	256	62
Hombres	284	0	116	32
Mujeres	248	0	140	30
Minatitlán	28,350	529	38,598	2,483
Hombres	14,206	75	19,426	1,100
Mujeres	14,144	454	19,172	1,383
Misantla	10,860	6	9,502	443
Hombres	5,249	1	4,653	186
Mujeres	5,611	5	4,849	257
Mixtla de Altamirano	451	0	136	171
Hombres	203	0	57	75
Mujeres	248	0	79	96
Moloacán	2,950	18	2,107	106
Hombres	1,495	7	1,079	36
Mujeres	1,455	11	1,028	70
Nanchital de Lázaro Cárdenas del Río	5,809	82	7,511	178
Hombres	3,047	8	3,871	79
Mujeres	2,762	74	3,640	99
Naolinco	3,213	6	2,492	236
Hombres	1,478	0	1,208	88
Mujeres	1,735	6	1,284	148
Naranja	689	1	497	12
Hombres	342	0	240	5
Mujeres	347	1	257	7
Naranjos Amatlán	5,375	102	6,195	376
Hombres	2,717	23	3,043	149
Mujeres	2,658	79	3,152	227

**Población de 5 y más años por municipio y sexo
según nivel de escolaridad
Al 17 de octubre de 2005**

[Cuadro 6.6](#)
(2ª Parte y última)

Municipio Sexo	Secundaria	Estudios técnicos o comerciales con primaria terminada	Con educación posbásica a/	No especificado
Nautla	1,797	4	1,407	54
Hombres	853	0	677	20
Mujeres	944	4	730	34
Nogales	6,117	35	7,430	287
Hombres	2,969	5	3,539	107
Mujeres	3,148	30	3,891	180
Oluta	2,408	5	2,204	77
Hombres	1,204	1	1,117	34
Mujeres	1,204	4	1,087	43
Omealca	4,001	11	2,142	216
Hombres	1,817	1	903	100
Mujeres	2,184	10	1,239	116
Orizaba	22,795	364	41,890	959
Hombres	10,884	51	19,817	417
Mujeres	11,911	313	22,073	542
Otatitlán	1,014	1	873	31
Hombres	488	0	466	16
Mujeres	526	1	407	15
Oteapan	2,086	0	1,403	38
Hombres	1,140	0	789	20
Mujeres	946	0	614	18
Ozuluama de Mascareñas	4,082	7	1,955	261
Hombres	2,242	1	977	119
Mujeres	1,840	6	978	142
Pajapan	2,030	0	821	74
Hombres	1,195	0	469	37
Mujeres	835	0	352	37
Pánuco	18,002	142	14,078	716
Hombres	9,072	41	6,952	307
Mujeres	8,930	101	7,126	409
Papantla	27,358	98	24,341	901
Hombres	13,960	24	12,049	405
Mujeres	13,398	74	12,292	496

**Población de 5 y más años por municipio y sexo
según nivel de escolaridad
Al 17 de octubre de 2005**

[Cuadro 6.6](#)
(2ª Parte y última)

Municipio Sexo	Secundaria	Estudios técnicos o comerciales con primaria terminada	Con educación posbásica a/	No especificado
Paso de Ovejas	5,851	9	3,964	298
Hombres	3,015	1	2,031	137
Mujeres	2,836	8	1,933	161
Paso del Macho	4,324	3	2,560	312
Hombres	1,955	0	1,210	138
Mujeres	2,369	3	1,350	174
Perote	11,406	12	8,120	1,030
Hombres	5,661	0	4,143	414
Mujeres	5,745	12	3,977	616
Platón Sánchez	2,704	5	2,321	213
Hombres	1,423	0	1,240	93
Mujeres	1,281	5	1,081	120
Playa Vicente	5,961	1	3,305	484
Hombres	2,812	0	1,581	206
Mujeres	3,149	1	1,724	278
Poza Rica de Hidalgo	33,458	726	58,482	1,934
Hombres	16,365	110	28,213	772
Mujeres	17,093	616	30,269	1,162
Pueblo Viejo	12,735	177	8,042	460
Hombres	6,832	35	4,053	184
Mujeres	5,903	142	3,989	276
Puente Nacional	3,480	17	3,224	115
Hombres	1,642	1	1,632	49
Mujeres	1,838	16	1,592	66
Rafael Delgado	2,718	3	1,948	144
Hombres	1,365	1	923	63
Mujeres	1,353	2	1,025	81
Rafael Lucio	1,183	0	690	53
Hombres	586	0	319	20
Mujeres	597	0	371	33
Río Blanco	8,620	68	12,396	383
Hombres	4,106	9	5,967	143
Mujeres	4,514	59	6,429	240

**Población de 5 y más años por municipio y sexo
según nivel de escolaridad
Al 17 de octubre de 2005**

[Cuadro 6.6](#)
(2ª Parte y última)

Municipio Sexo	Secundaria	Estudios técnicos o comerciales con primaria terminada	Con educación posbásica a/	No especificado
Saltabarranca	889	1	737	54
Hombres	443	0	352	26
Mujeres	446	1	385	28
San Andrés Tenejapan	273	0	138	59
Hombres	138	0	59	34
Mujeres	135	0	79	25
San Andrés Tuxtla	22,423	141	17,667	1,115
Hombres	11,735	50	8,857	529
Mujeres	10,688	91	8,810	586
San Juan Evangelista	4,817	7	2,751	842
Hombres	2,445	1	1,404	357
Mujeres	2,372	6	1,347	485
San Rafael	5,231	41	4,363	318
Hombres	2,583	10	2,183	135
Mujeres	2,648	31	2,180	183
Santiago Sochiapan	947	0	298	63
Hombres	483	0	153	21
Mujeres	464	0	145	42
Santiago Tuxtla	8,959	7	5,086	1,062
Hombres	4,868	2	2,658	405
Mujeres	4,091	5	2,428	657
Sayula de Alemán	4,583	5	3,253	302
Hombres	2,376	0	1,728	143
Mujeres	2,207	5	1,525	159
Soconusco	2,125	3	2,139	77
Hombres	1,079	1	1,091	39
Mujeres	1,046	2	1,048	38
Sochiapa	502	0	159	6
Hombres	267	0	78	1
Mujeres	235	0	81	5
Soledad Atzompa	1,577	0	439	297
Hombres	814	0	228	132
Mujeres	763	0	211	165

**Población de 5 y más años por municipio y sexo
según nivel de escolaridad
Al 17 de octubre de 2005**

[Cuadro 6.6](#)
(2ª Parte y última)

Municipio Sexo	Secundaria	Estudios técnicos o comerciales con primaria terminada	Con educación posbásica a/	No especificado
Soledad de Doblado	4,026	6	2,424	305
Hombres	1,985	0	1,267	132
Mujeres	2,041	6	1,157	173
Soteapan	2,980	0	1,396	704
Hombres	1,647	0	727	260
Mujeres	1,333	0	669	444
Tamalín	2,053	1	1,099	33
Hombres	1,095	0	564	17
Mujeres	958	1	535	16
Tamiahua	4,144	7	2,206	226
Hombres	2,144	1	1,127	103
Mujeres	2,000	6	1,079	123
Tampico Alto	2,158	5	1,232	97
Hombres	1,119	1	664	37
Mujeres	1,039	4	568	60
Tancoco	1,099	0	584	46
Hombres	607	0	306	26
Mujeres	492	0	278	20
Tantima	2,269	3	931	117
Hombres	1,226	2	486	42
Mujeres	1,043	1	445	75
Tantoyuca	15,423	11	12,280	1,061
Hombres	8,021	1	6,156	451
Mujeres	7,402	10	6,124	610
Tatahuicapan de Juárez	1,546	0	919	530
Hombres	783	0	478	159
Mujeres	763	0	441	371
Tatatila	572	0	135	61
Hombres	303	0	58	25
Mujeres	269	0	77	36
Tecolutla	4,637	6	2,831	132
Hombres	2,246	0	1,449	53
Mujeres	2,391	6	1,382	79

**Población de 5 y más años por municipio y sexo
según nivel de escolaridad
Al 17 de octubre de 2005**

[Cuadro 6.6](#)
(2ª Parte y última)

Municipio Sexo	Secundaria	Estudios técnicos o comerciales con primaria terminada	Con educación posbásica a/	No especificado
Tehuipango	1,316	0	507	475
Hombres	801	0	308	208
Mujeres	515	0	199	267
Tempoal	5,198	9	3,458	563
Hombres	2,668	2	1,781	224
Mujeres	2,530	7	1,677	339
Tenampa	759	0	318	14
Hombres	412	0	154	10
Mujeres	347	0	164	4
Tenochtitlán	650	0	238	18
Hombres	299	0	96	7
Mujeres	351	0	142	11
Teocelo	2,243	23	2,090	269
Hombres	1,117	1	1,002	90
Mujeres	1,126	22	1,088	179
Tepatlaxco	1,001	0	518	14
Hombres	530	0	220	5
Mujeres	471	0	298	9
Tepetlán	1,096	0	363	88
Hombres	518	0	177	40
Mujeres	578	0	186	48
Tepetzintla	2,376	2	1,471	107
Hombres	1,267	0	811	45
Mujeres	1,109	2	660	62
Tequila	1,200	0	789	219
Hombres	650	0	373	111
Mujeres	550	0	416	108
Texcatepec	735	0	238	129
Hombres	394	0	113	54
Mujeres	341	0	125	75
Texhuacán	508	0	488	140
Hombres	243	0	203	62
Mujeres	265	0	285	78

**Población de 5 y más años por municipio y sexo
según nivel de escolaridad
Al 17 de octubre de 2005**

[Cuadro 6.6](#)
(2ª Parte y última)

Municipio Sexo	Secundaria	Estudios técnicos o comerciales con primaria terminada	Con educación posbásica a/	No especificado
Texistepec	2,956	2	2,087	244
Hombres	1,565	0	1,108	86
Mujeres	1,391	2	979	158
Tezonapa	7,138	2	3,948	563
Hombres	3,423	0	1,900	232
Mujeres	3,715	2	2,048	331
Tierra Blanca	16,391	55	13,959	976
Hombres	7,819	9	6,671	434
Mujeres	8,572	46	7,288	542
Tihuatlán	16,345	46	11,957	877
Hombres	8,234	8	5,884	375
Mujeres	8,111	38	6,073	502
Tlacojalpan	881	2	475	99
Hombres	418	2	222	48
Mujeres	463	0	253	51
Tlacolulan	1,341	1	514	44
Hombres	704	0	213	18
Mujeres	637	1	301	26
Tlacotalpan	2,415	6	2,247	196
Hombres	1,149	3	1,081	83
Mujeres	1,266	3	1,166	113
Tlacotepec de Mejía	594	0	265	9
Hombres	283	0	130	2
Mujeres	311	0	135	7
Tlachichilco	1,225	0	556	73
Hombres	626	0	275	40
Mujeres	599	0	281	33
Tlalixcoyan	6,291	4	3,616	323
Hombres	2,952	0	1,700	140
Mujeres	3,339	4	1,916	183
Tlalnelhuayocan	2,426	5	1,342	295
Hombres	1,216	1	647	127
Mujeres	1,210	4	695	168

**Población de 5 y más años por municipio y sexo
según nivel de escolaridad
Al 17 de octubre de 2005**

[Cuadro 6.6](#)
(2ª Parte y última)

Municipio Sexo	Secundaria	Estudios técnicos o comerciales con primaria terminada	Con educación posbásica a/	No especificado
Tlaltetela	1,743	0	662	49
Hombres	831	0	278	25
Mujeres	912	0	384	24
Tlapacoyan	9,475	15	6,416	512
Hombres	4,452	5	3,155	246
Mujeres	5,023	10	3,261	266
Tlaquilpa	523	0	209	71
Hombres	223	0	84	27
Mujeres	300	0	125	44
Tlilapan	663	1	514	64
Hombres	346	0	257	31
Mujeres	317	1	257	33
Tomatlán	968	1	1,084	47
Hombres	470	0	487	24
Mujeres	498	1	597	23
Tonayán	656	0	207	63
Hombres	336	0	99	28
Mujeres	320	0	108	35
Totutla	2,006	1	957	38
Hombres	980	0	513	10
Mujeres	1,026	1	444	28
Tres Valles	8,095	10	5,743	463
Hombres	3,888	2	2,685	207
Mujeres	4,207	8	3,058	256
Tuxpan	28,606	422	31,129	1,131
Hombres	14,693	85	15,308	435
Mujeres	13,913	337	15,821	696
Tuxtilla	429	0	333	30
Hombres	205	0	167	13
Mujeres	224	0	166	17
Ursulo Galván	5,275	16	5,752	218
Hombres	2,540	5	2,916	96
Mujeres	2,735	11	2,836	122

**Población de 5 y más años por municipio y sexo
según nivel de escolaridad
Al 17 de octubre de 2005**

[Cuadro 6.6](#)
(2ª Parte y última)

Municipio Sexo	Secundaria	Estudios técnicos o comerciales con primaria terminada	Con educación posbásica a/	No especificado
Uxpanapa	3,065	0	1,428	380
Hombres	1,575	0	720	167
Mujeres	1,490	0	708	213
Vega de Alatorre	2,987	10	2,607	321
Hombres	1,398	1	1,290	137
Mujeres	1,589	9	1,317	184
Veracruz	107,111	1,490	156,794	7,309
Hombres	51,682	201	75,592	3,160
Mujeres	55,429	1,289	81,202	4,149
Villa Aldama	1,298	1	515	50
Hombres	681	0	309	24
Mujeres	617	1	206	26
Xalapa	76,693	928	143,859	4,950
Hombres	35,895	105	66,682	2,031
Mujeres	40,798	823	77,177	2,919
Xico	5,017	7	3,595	548
Hombres	2,503	1	1,829	221
Mujeres	2,514	6	1,766	327
Xoxocotla	572	0	176	294
Hombres	314	0	90	133
Mujeres	258	0	86	161
Yanga	2,862	21	1,979	177
Hombres	1,311	4	894	69
Mujeres	1,551	17	1,085	108
Yecuatla	1,489	0	923	46
Hombres	723	0	437	21
Mujeres	766	0	486	25
Zacualpan	714	0	302	25
Hombres	369	0	135	12
Mujeres	345	0	167	13
Zaragoza	1,576	0	719	55
Hombres	916	0	474	22
Mujeres	660	0	245	33

**Población de 5 y más años por municipio y sexo
según nivel de escolaridad
Al 17 de octubre de 2005**

[Cuadro 6.6](#)
(2ª Parte y última)

Municipio Sexo	Secundaria	Estudios técnicos o comerciales con primaria terminada	Con educación posbásica a/	No especificado
Zentla	1,989	1	682	32
Hombres	1,014	0	325	14
Mujeres	975	1	357	18
Zongolica	4,599	0	3,461	563
Hombres	2,304	0	1,613	254
Mujeres	2,295	0	1,848	309
Zontecomatlán de López y Fuentes	1,563	0	450	81
Hombres	807	0	251	27
Mujeres	756	0	199	54
Zozocolco de Hidalgo	1,471	0	901	78
Hombres	794	0	459	40
Mujeres	677	0	442	38

a/ Comprende a la población con algún grado aprobado en estudios técnicos o comerciales con secundaria terminada (o profesionales técnicos), preparatoria o bachillerato, normal básica, técnico superior, licenciatura o equivalente, maestría y doctorado. En la denominación del XII Censo General de Población y Vivienda 2000 corresponde a la población con instrucción media superior y superior.

Fuente: **INEGI. II Conteo de Población y Vivienda 2005.**

Población atendida, personal docente y de apoyo, y centros de desarrollo infantil en educación inicial de la modalidad escolarizada a inicio de cursos por municipio y sostenimiento administrativo Ciclo escolar 2006/07

[Cuadro 6.7](#)

Municipio Sostenimiento	Población atendida				Personal docente a/	Personal de apoyo b/	Centros de desarrollo infantil
	Total	Lactantes c/	Maternales d/	Preescolares e/			
Estado	11,097 f/	1,986	5,490	3,621	422 f/	1,242 f/	117 f/
Federal	2,178	578	1,262	338	56	332	19
Estatad	1,510	194	481	835	71	139	15
Autónomo	98	0	45	53	6	8	1
Particular	7,311	1,214	3,702	2,395	289	763	82
Acayucan	134	31	95	8	3	20	2
Federal	126	31	95	0	1	18	1
Particular	8	0	0	8	2	2	1
Alvarado	77	25	52	0	14	2	1
Federal	77	25	52	0	14	2 g/	1
Banderilla	47	3	21	23	3	5	1
Particular	47	3	21	23	3	5	1
Boca del Río	442	77	234	131	12	49	4
Federal	101	41	60	0	1	18	1
Particular	341	36	174	131	11	31	3
Camerino Z. Mendoza	107	11	31	65	5	15	1
Particular	107	11	31	65	5	15	1
Catemaco	28	1	4	23	1	2	1
Particular	28	1	4	23	1	2	1
Coatepec	104	21	83	0	1	16	1
Particular	104	21	83	0	1	16	1
Coatzacoalcos	863	178	383	302	22	114	8
Federal	275	85	190	0	3	53	3
Estatad	366	23	41	302	10	27	3
Particular	222	70	152	0	9	34	2

Población atendida, personal docente y de apoyo, y centros de desarrollo infantil en educación inicial de la modalidad escolarizada a inicio de cursos por municipio y sostenimiento administrativo Ciclo escolar 2006/07

[Cuadro 6.7](#)

Municipio Sostenimiento	Población atendida			Personal docente a/	Personal de apoyo b/	Centros de desarrollo infantil	
	Total	Lactantes c/	Maternales d/				Preescolares e/
Córdoba	992	191	328	473	55	105	9
Particular	992	191	328	473	55	105	9
Cosamaloapan de Carpio	123	28	66	29	4	21	2
Federal	71	23	48	0	1	15	1
Particular	52	5	18	29	3	6	1
Fortín	55	0	8	47	3	4	1
Particular	55	0	8	47	3	4	1
Huatusco	106	2	20	84	6	8	2
Particular	106	2	20	84	6	8	2
La Antigua	64	14	50	0	1	11	1
Particular	64	14	50	0	1	11	1
Las Choapas	ND	ND	ND	ND	ND	ND	ND
Federal	ND	ND	ND	ND	ND	ND	ND
Lerdo de Tejada	66	0	28	38	3	2	1
Particular	66	0	28	38	3	2	1
Martínez de la Torre	125	23	66	36	4	14	2
Particular	125	23	66	36	4	14	2
Minatitlán	357	64	163	130	13	37	4
Federal	205	63	142	0	5	30	2
Particular	152	1	21	130	8	7	2
Nanchital de Lázaro Cárdenas del Río	ND	ND	ND	ND	ND	ND	ND
Federal	ND	ND	ND	ND	ND	ND	ND

Población atendida, personal docente y de apoyo, y centros de desarrollo infantil en educación inicial de la modalidad escolarizada a inicio de cursos por municipio y sostenimiento administrativo Ciclo escolar 2006/07

[Cuadro 6.7](#)

Municipio Sostenimiento	Población atendida			Personal docente a/	Personal de apoyo b/	Centros de desarrollo infantil	
	Total	Lactantes c/	Maternales d/				Preescolares e/
Orizaba	684	137	273	274	32	80	7
Estatal	78	12	17	49	4	6	1
Particular	606	125	256	225	28	74	6
Pánuco	86	21	65	0	1	13	1
Particular	86	21	65	0	1	13	1
Papantla	67	20	47	0	1	11	1
Federal	67	20	47	0	1	11	1
Perote	108	29	79	0	5	12	1
Particular	108	29	79	0	5	12	1
Poza Rica de Hidalgo	517	121	261	135	9	65	4
Federal	319	67	117	135	8	35	2
Particular	198	54	144	0	1	30	2
Río Blanco	126	0	9	117	7	7	1
Particular	126	0	9	117	7	7	1
San Andrés Tuxtla	180	26	73	81	6	21	3
Federal	81	26	55	0	0	12	1
Particular	99	0	18	81	6	9	2
Tuxpan	274	64	186	24	8	33	4
Estatal	39	3	12	24	5	7	1
Particular	235	61	174	0	3	26	3
Veracruz	2,146	411	1,239	496	36	246	16
Federal	388	103	226	59	5	71	2
Estatal	170	16	52	102	7	10	2
Particular	1,588	292	961	335	24	165	12

Población atendida, personal docente y de apoyo, y centros de desarrollo infantil en educación inicial de la modalidad escolarizada a inicio de cursos por municipio y sostenimiento administrativo Ciclo escolar 2006/07

[Cuadro 6.7](#)

Municipio Sostenimiento	Población atendida			Personal docente a/	Personal de apoyo b/	Centros de desarrollo infantil	
	Total	Lactantes c/	Maternales d/				Preescolares e/
Xalapa	3,219	488	1,626	1,105	167	329	38
Federal	468	94	230	144	17	67	4
Estatal	857	140	359	358	45	89	8
Autónomo	98	0	45	53	6	8	1
Particular	1,796	254	992	550	99	165	25

Nota: El Sistema Educativo Nacional proporciona el servicio de educación inicial a niños de 45 días de nacidos a 5 años 11 meses cumplidos de edad, hijos de madres trabajadoras, a fin de favorecer su desarrollo integral en los aspectos: físico, cognoscitivo, afectivo y social. La educación inicial incluye datos de preescolar debido a que este nivel educativo también se imparte en los centros de desarrollo infantil.

a/ No incluye personal directivo con grupo ya que la instancia normativa no lo contempla en sus registros.

b/ Comprende: asistentes educativos, puericultores, pedagogos, profesor de enseñanza musical y de educación física.

c/ Se considera a la población de 45 días a 1 año 11 meses de edad.

d/ Se considera a la población de 2 a 3 años 11 meses de edad.

e/ Se considera a la población de 4 a 5 años 11 meses de edad.

f/ El total excluye la información consignada con ND, por lo que podría no coincidir con la información difundida posteriormente por la fuente.

g/ El decremento que se presenta con respecto a la edición anterior, es debido a que parte de este personal cumplió con los requisitos para ser considerado como personal docente.

Fuente: Secretaría de Educación del Gobierno del Estado. Unidad de Planeación, Evaluación y Control Educativo; Subdirección de Estadística; Departamento de Análisis y Desarrollo.

Población atendida, padres de familia participantes, educadores comunitarios y módulos en educación inicial de la modalidad no escolarizada a inicio de cursos por municipio
Ciclo escolar 2006/07

[Cuadro 6.8](#)

Municipio	Población atendida	Padres de familia participantes	Educadores comunitarios	Módulos
Estado	28,391	25,303	1,525	191
Acajete	160	152	10	1
Acayucan	208	182	11	2
Acultzingo	142	133	10	1
Álamo Temapache	366	333	18	2
Alpatláhuac	189	168	10	1
Alto Lucero de				
Gutiérrez Barrios	190	186	10	1
Alvarado	190	180	10	1
Apazapan	157	157	9	1
Astacinga	215	199	11	2
Atlahuilco	252	229	13	2
Atzalan	571	517	28	3
Ayahualulco	344	257	11	1
Benito Juárez	490	390	32	6
Calcahualco	207	160	10	1
Camerino Z. Mendoza	219	195	11	1
Carrillo Puerto	151	139	11	1
Castillo de Teayo	327	296	22	2
Cazones de Herrera	417	352	21	2
Coahuatlán	44	50	2	1
Coatepec	169	164	10	1
Coatzintla	258	245	13	1
Comapa	118	115	10	1
Córdoba	160	165	10	1
Cosamaloapan de Carpio	195	193	9	1
Coscomatepec	227	190	10	1
Cosoleacaque	174	161	10	1
Cotaxtla	160	153	8	1
Coxquihui	229	213	15	3
Coyutla	206	186	13	2
Chalma	160	134	11	2
Chiconamel	170	130	11	2
Chiconquiaco	244	206	10	1
Chicontepec	837	782	59	11
Chinampa de Gorostiza	219	187	10	1
Chontla	190	167	10	1
Espinal	394	360	22	2
Filomeno Mata	28	27	1	1
Hidalgotitlán	315	290	19	3
Huayacocotla	349	319	22	2
Hueyapan de Ocampo	517	442	23	5
Ilamatlán	284	290	15	4
Isla	199	189	8	1
Ixcatepec	204	176	12	3
Ixhuatlán de Madero	929	804	53	8
Ixmatlahuacan	175	169	9	1
Jáltipan	163	160	10	1
La Perla	426	332	20	2
Lerdo de Tejada	168	179	9	1

**Población atendida, padres de familia participantes, educadores comunitarios
y módulos en educación inicial de la modalidad no escolarizada
a inicio de cursos por municipio
Ciclo escolar 2006/07**

[Cuadro 6.8](#)

Municipio	Población atendida	Padres de familia participantes	Educadores comunitarios	Módulos
Los Reyes	23	20	1	1
Magdalena	262	215	11	1
Mariano Escobedo	248	216	10	1
Mecatlán	199	165	11	1
Mecayapan	187	172	10	1
Medellín	207	194	10	1
Minatitlán	359	340	20	2
Mixtla de Altamirano	406	363	22	3
Naolinco	154	154	10	1
Nogales	378	316	20	2
Orizaba	206	197	11	1
Pajapan	148	131	9	2
Papantla	1,494	1,395	79	10
Paso de Ovejas	181	167	10	1
Perote	194	169	8	1
Platón Sánchez	165	129	10	1
Playa Vicente	345	37 a/	20	3
San Andrés Tuxtla	171	171	10	1
San Juan Evangelista	175	162	9	1
Santiago Tuxtla	186	182	11	1
Sayula de Alemán	247	221	10	1
Soledad Atzompa	214	189	11	2
Soledad de Doblado	175	163	10	1
Soteapan	438	424	24	3
Tantima	399	329	20	2
Tantoyuca	1,425	1,259	69	7
Tatahuicapan de Juárez	271	251	13	2
Tecolutla	119	117	10	1
Tehuipango	236	199	11	2
Tempoal	815	715	45	4
Tenampa	202	188	10	1
Tepatlaxco	147	135	9	1
Tepetzintla	181	181	11	1
Tequila	236	199	11	1
Texcatepec	157	151	11	2
Texhuacán	15	16	1	1
Texistepec	151	144	10	1
Tezonapa	952	900	50	5
Tierra Blanca	230	213	10	1
Tlacolulan	215	203	9	1
Tlachichilco	209	185	10	1
Tlalixcoyan	183	164	10	1
Tlaquilpa	15	12	1	1
Tres Valles	209	190	10	1
Uxpanapa	163	149	9	1
Veracruz	196	185	10	1
Xalapa	196	190	11	1
Xico	138	114	11	1
Zacualpan	180	159	10	1
Zongolica	1,045	918	52	5
Zontecomatlán de López y Fuentes	414	361	20	2

**Población atendida, padres de familia participantes, educadores comunitarios y módulos en educación inicial de la modalidad no escolarizada a inicio de cursos por municipio
Ciclo escolar 2006/07**

[Cuadro 6.8](#)

Municipio	Población atendida	Padres de familia participantes	Educadores comunitarios	Módulos
Zozocolco de Hidalgo	224	181	12	2
Resto de los municipios	0	0	0	0

Nota: El Sistema Educativo Nacional proporciona el servicio de educación inicial de modalidad no escolarizada a niños de 0 a 2 años 11 meses cumplidos de edad en zonas urbano marginales, rurales e indígenas; no mayores a 400 habitantes, a fin de favorecer su desarrollo integral en los aspectos: físico, cognoscitivo, afectivo y social, así como asesoramiento a los padres de familia. Los educadores comunitarios son padres de familia o prestadores de servicios de salud que viven en la comunidad; están capacitados en desarrollo infantil, nutrición, salud, higiene básica y planificación familiar. Son remunerados con recursos de la Secretaría de Educación de la entidad y del Banco Mundial.

a/ El decremento que se presenta con respecto a la edición anterior, es debido a la falta de interés de los padres en participar.

Fuente: Secretaría de Educación del Gobierno del Estado. Unidad de Planeación, Evaluación y Control Educativo; Subdirección de Estadística, Departamento de Análisis y Desarrollo.

Alumnos inscritos, personal docente, escuelas y aulas en educación básica y media superior de la modalidad escolarizada a inicio de cursos por nivel educativo y sostenimiento administrativo Ciclo escolar 2006/07

[Cuadro 6.9](#)

Nivel Sostenimiento	Alumnos inscritos	Personal docente a/	Escuelas b/	Aulas c/
Total	2,000,238	100,761	22,165	80,538
Federal	90,106	6,087	2,929	1,637
Estatad	1,755,445	81,350	17,451	71,247
Municipal	11,453	478	328	478
Autónomo	537	31	2	8
Particular	142,697	12,815	1,455	7,168
Preescolar	291,530	16,231	8,202	14,207
Federal d/	13,557 e/	1,841 e/	1,705 e/	17 f/
Estatad g/	239,712	12,393	5,670	12,153
Municipal h/	11,453	478	328	478
Autónomo i/	53	3	0	3
Particular j/	26,755	1,516	499	1,556
Primaria	1,024,723	45,725	9,729	42,848
Federal k/	11,547 e/	1,273 e/	1,025 e/	0 l/
Estatad	969,670	42,414	8,373	40,664
Particular	43,506	2,038	331	2,184
Secundaria m/	412,546	21,344	2,688	14,623
Federal n/	1,667 e/	124 e/	98 e/	103
Estatad	389,429	18,088	2,356	13,590
Particular	21,450	3,132	234	930
Profesional técnico ñ/	11,768	980	35	336
Federal o/	52	0	0	0
Estatad p/	11,154	915	30	297
Autónomo q/	484	28	2	5

**Alumnos inscritos, personal docente, escuelas y aulas en educación básica y media superior de la modalidad escolarizada a inicio de cursos por nivel educativo y sostenimiento administrativo
Ciclo escolar 2006/07**

[Cuadro 6.9](#)

Nivel Sostenimiento	Alumnos inscritos	Personal docente a/	Escuelas b/	Aulas c/
Particular	78	37	3	34
Bachillerato r/	259,671	16,481	1,511	8,524
Federal	63,283	2,849	101	1,517
Estatad	145,480	7,540	1,022	4,543
Particular	50,908	6,092	388	2,464

a/ Incluye personal directivo con grupo, profesores de primaria de educación física, actividades artísticas, tecnológicas e idiomas. Para CONAFE en preescolar, primaria y secundaria se refiere a instructores comunitarios, instructores culturales y/o artesanales; para secundaria, profesional técnico y bachillerato, al personal especializado que imparte actividades artísticas, tecnológicas, educación física e idiomas.

b/ La cuantificación de escuelas está expresada mediante los turnos que ofrece un mismo plantel y no en términos de planta física.

c/ Se refiere exclusivamente a las aulas reportadas en uso y no a la planta física, es decir, son las aulas por los turnos en que se utilizan.

d/ Comprende: CENDI controlado por el IMSS, ISSSTE y PEMEX, cursos comunitarios controlados por el CONAFE (agrícola migrante, CONAFE indígena, CONAFE infantil, CONAFE itinerante y cursos comunitarios); preescolar general y el sostenido por la Secretaría de Marina.

e/ El comportamiento de la información, está en función de las características de operación de los cursos comunitarios controlados por el CONAFE, así como la existencia de escuelas de modalidad escolarizada.

f/ Excluye las aulas utilizadas por el CONAFE, debido a que sólo son espacios acondicionados para impartir las clases correspondientes.

g/ Comprende general, educación indígena y CENDI sostenido por: DIF, IPE y STSPEV.

h/ Se refiere a Centros de Asistencia Infantil Comunitarios sostenidos por el DIF, en donde al personal se le capacita como asistente educativo y sus escuelas son espacios acondicionados y equipados por los H. Ayuntamientos.

i/ Se refiere a CENDI sostenido por la UV, además, debido a sus características, la escuela se contabiliza en educación inicial.

j/ Comprende general y CENDI.

k/ Comprende cursos comunitarios controlados por el CONAFE (agrícola migrante, cursos comunitarios, CONAFE indígena y CONAFE itinerante).

l/ No se reportan aulas, debido a que sólo se refiere al CONAFE y son espacios acondicionados para impartir las clases correspondientes.

m/ Comprende: general, para trabajadores, posprimaria controlada por el CONAFE, telesecundaria y técnica en sus modalidades industrial, agropecuaria y pesquera.

n/ Comprende cursos comunitarios controlados por el CONAFE.

ñ/ Incluye información de técnico superior universitario, en donde, el personal docente, escuelas y aulas se contabilizan en el nivel superior. Además, de acuerdo a la normatividad establecida por la Secretaría de Educación Pública, sólo informa a inicio de cursos.

o/ Se refiere a técnico superior universitario del Instituto Tecnológico del Mar Número 1.

p/ Comprende escuelas de enfermería controladas por la Dirección General de Educación Media Superior y Superior, el CONALEP y técnico superior universitario.

q/ Comprende carreras técnicas en enfermería e histopatólogo embalsamador; y técnico superior universitario sostenidas por la UV.

r/ Comprende: general de tres años, CECyTEV, Colegio de Bachilleres, pedagógico, por cooperación, telebachillerato y tecnológico (agropecuario, industrial y de servicios, y del mar).

Fuente: Secretaría de Educación del Gobierno del Estado. Unidad de Planeación, Evaluación y Control Educativo; Subdirección de Estadística, Departamento de Análisis y Desarrollo.

DIF del Gobierno del Estado. Unidad de Planeación y Evaluación.

Alumnos inscritos, existencias, aprobados y egresados, personal docente y escuelas en educación básica y media superior de la modalidad escolarizada a fin de cursos por nivel educativo y sostenimiento administrativo Ciclo escolar 2006/07

[Cuadro 6.10](#)

Nivel Sostenimiento	Alumnos inscritos	Alumnos existencias	Alumnos aprobados a/	Alumnos egresados	Personal docente b/	Escuelas c/
Total	2,022,645	1,936,592	1,714,667	504,526	101,435	22,391
Federal	90,999	85,324	55,739	30,240	5,884	3,112
Estatal	1,774,819	1,702,203	1,531,443	430,028	82,140	17,474
Municipal	11,453	11,453	11,453	5,847	477	326
Autónomo	186	155	113	45	38	2
Particular	145,188	137,457	115,919	38,366	12,896	1,477
Preescolar	299,434	288,903	286,674	162,124	16,485	8,389
Federal d/	16,073	14,711	13,085	12,618	1,915	1,884
Estatal e/	243,903	235,870	235,452	132,847	12,571	5,669
Municipal f/	11,453	11,453	11,453	5,847	477	326
Autónomo g/	53	53	53	20	3	0
Particular h/	27,952	26,816	26,631	10,792	1,519	510
Primaria	1,041,306	1,009,540	939,805	153,783	45,622	9,740
Federal i/	11,922	10,914	5,522	55	1,029	1,029
Estatal	984,821	955,292	891,221	146,998	42,555	8,374
Particular	44,563	43,334	43,062	6,730	2,038	337
Secundaria j/	416,240	393,751	323,513	117,485	21,572	2,714
Federal k/	1,751	1,526	1,400	324	101	97
Estatal	392,250	371,130	305,895	110,777	18,337	2,379
Particular	22,239	21,095	16,218	6,384	3,134	238
Profesional técnico l/	9,890	8,971	5,171	2,340	870	34
Federal m/	139	139	139	65	28	1
Estatal n/	9,535	8,667	4,931	2,243	770	28
Autónomo ñ/	133	102	60	25	35	2

Alumnos inscritos, existencias, aprobados y egresados, personal docente y escuelas en educación básica y media superior de la modalidad escolarizada a fin de cursos por nivel educativo y sostenimiento administrativo Ciclo escolar 2006/07

[Cuadro 6.10](#)

Nivel Sostenimiento	Alumnos inscritos	Alumnos existencias	Alumnos aprobados a/	Alumnos egresados	Personal docente b/	Escuelas c/
Particular	83	63	41	7	37	3
Bachillerato o/	255,775	235,427	159,504	68,794	16,886	1,514
Federal	61,114	58,034	35,593	17,178	2,811	101
Estatal	144,310	131,244	93,944	37,163	7,907	1,024
Particular	50,351	46,149	29,967	14,453	6,168	389

a/ En el nivel preescolar se refiere a alumnos promovidos, excepto en educación indígena donde se aplican evaluaciones a los alumnos, por lo que ahí también se refiere a alumnos aprobados.

b/ Incluye personal directivo con grupo, profesores en primaria de actividades artísticas, educación física, tecnológicas e idiomas. Para CONAFE en preescolar, primaria y secundaria se refiere a instructores comunitarios, instructores culturales y/o artesanales; para secundaria, profesional técnico y bachillerato, al personal especializado que imparte actividades artísticas, tecnológicas, educación física e idiomas.

c/ La cuantificación de escuelas está expresada mediante los turnos que ofrece un mismo plantel y no en términos de planta física.

d/ Comprende: CENDI controlado por el IMSS, ISSSTE y PEMEX, cursos comunitarios controlados por el CONAFE (agrícola migrante, CONAFE indígena, CONAFE infantil, CONAFE itinerante y cursos comunitarios); preescolar general y el sostenido por la Secretaría de Marina.

e/ Comprende general, educación indígena y CENDI sostenido por: DIF, IPE y STSPEV.

f/ Se refiere a Centros de Asistencia Infantil Comunitarios sostenidos por el DIF, en donde al personal se le capacita como asistente educativo y sus escuelas son espacios acondicionados y equipados por los H. Ayuntamientos.

g/ Se refiere a CENDI sostenido por la UV, además, debido a sus características, la escuela se contabiliza en educación inicial.

h/ Comprende general y CENDI.

i/ Comprende cursos comunitarios controlados por el CONAFE (agrícola migrante, cursos comunitarios, CONAFE indígena y CONAFE itinerante).

j/ Comprende: general, para trabajadores, posprimaria controlada por el CONAFE, telesecundaria y técnica en sus modalidades industrial, agropecuaria y pesquera.

k/ Comprende cursos comunitarios controlados por el CONAFE.

l/ Excluye la información del técnico superior universitario que se reporta en el cuadro 6.18, debido a la normatividad establecida por la Secretaría de Educación Pública.

m/ Se refiere a la Escuela de Intendencia Naval.

n/ Comprende escuelas de enfermería controladas por la Dirección General de Educación Media Superior y Superior, y el CONALEP.

ñ/ Comprende carreras técnicas en enfermería e histopatólogo embalsamador sostenidas por la UV.

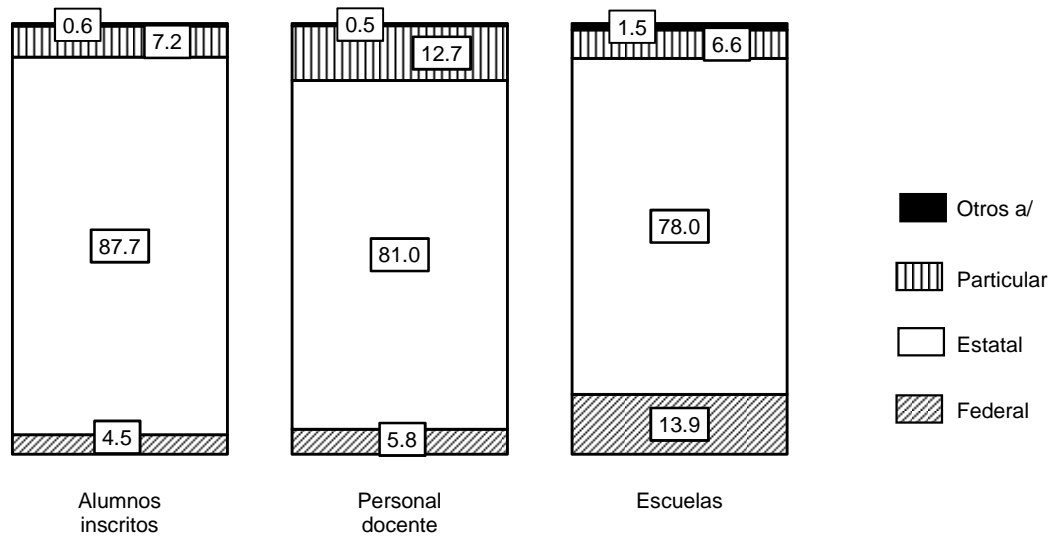
o/ Comprende: general de tres años, CECyTEV, Colegio de Bachilleres, pedagógico, por cooperación, telebachillerato y tecnológico (agropecuario, industrial y de servicios, y del mar).

Fuente: Secretaría de Educación del Gobierno del Estado. Unidad de Planeación, Evaluación y Control Educativo; Subdirección de Estadística, Departamento de Análisis y Desarrollo.

DIF del Gobierno del Estado. Unidad de Planeación y Evaluación.

Alumnos inscritos, personal docente y escuelas en educación básica y media superior de la modalidad escolarizada a fin de cursos por sostenimiento administrativo
Ciclo escolar 2006/07
 (Porcentaje)

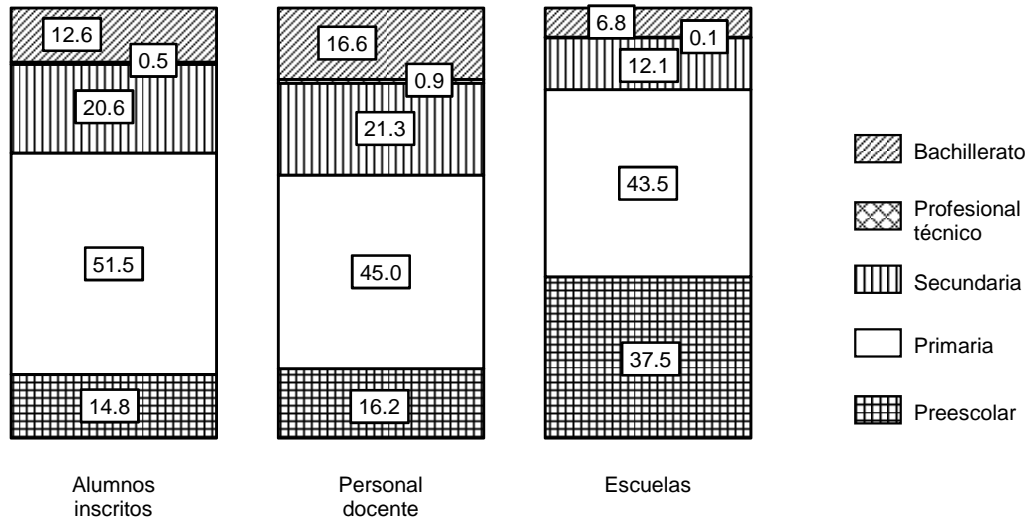
[Gráfica 6.3](#)



a/ Comprende sostenimiento municipal y autónomo.
 Fuente: Cuadro 6.10

Alumnos inscritos, personal docente y escuelas en educación básica y media superior de la modalidad escolarizada a fin de cursos por nivel educativo
Ciclo escolar 2006/07
 (Porcentaje)

[Gráfica 6.4](#)



Fuente: Cuadro 6.10

Alumnos inscritos, existencias, aprobados y egresados, personal docente y escuelas en educación básica y media superior de la modalidad escolarizada a fin de cursos por municipio y nivel educativo Ciclo escolar 2006/07

[Cuadro 6.11](#)

Municipio Nivel	Alumnos inscritos	Alumnos existencias	Alumnos aprobados a/	Alumnos egresados	Personal docente b/	Escuelas c/
Estado	2,022,645	1,936,592	1,714,667	504,526	101,435	22,391
Preescolar d/	299,434	288,903	286,674	162,124	16,485	8,389
Primaria e/	1,041,306	1,009,540	939,805	153,783	45,622	9,740
Secundaria f/	416,240	393,751	323,513	117,485	21,572	2,714
Profesional técnico g/	9,890	8,971	5,171	2,340	870	34
Bachillerato h/	255,775	235,427	159,504	68,794	16,886	1,514
Acajete	2,257	2,180	1,909	492	123	48
Preescolar	383	376	356	216	32	21
Primaria	1,466	1,424	1,237	178	66	21
Secundaria	331	305	269	81	13	4
Bachillerato	77	75	47	17	12	2
Acatlán	792	777	680	193	33	8
Preescolar	109	109	109	83	6	3
Primaria	487	472	401	59	18	3
Secundaria	142	142	139	36	6	1
Bachillerato	54	54	31	15	3	1
Acayucan	25,858	24,854	22,694	6,353	1,202	220
Preescolar	3,420	3,280	3,274	1,602	182	85
Primaria	12,434	12,063	11,398	1,881	517	87
Secundaria	5,163	4,915	4,536	1,519	238	27
Profesional técnico	107	89	56	19	15	1
Bachillerato	4,734	4,507	3,430	1,332	250	20
Actopan	9,249	8,953	8,086	2,331	505	148
Preescolar	1,468	1,434	1,411	712	89	51
Primaria	4,917	4,799	4,380	757	245	62
Secundaria	1,965	1,882	1,615	597	99	24
Bachillerato	899	838	680	265	72	11
Acula	1,196	1,152	1,052	328	67	26
Preescolar	246	240	240	126	19	12
Primaria	594	578	527	98	31	10
Secundaria	262	249	227	78	14	3
Bachillerato	94	85	58	26	3	1
Acultzingo	5,394	5,169	4,534	1,315	240	68
Preescolar	870	842	836	520	49	26
Primaria	3,144	3,083	2,829	453	128	32
Secundaria	945	873	607	241	44	8
Bachillerato	435	371	262	101	19	2

Alumnos inscritos, existencias, aprobados y egresados, personal docente y escuelas en educación básica y media superior de la modalidad escolarizada a fin de cursos por municipio y nivel educativo Ciclo escolar 2006/07

[Cuadro 6.11](#)

Municipio Nivel	Alumnos inscritos	Alumnos existencias	Alumnos aprobados a/	Alumnos egresados	Personal docente b/	Escuelas c/
Agua Dulce	12,536	11,988	10,723	3,069	603	95
Preescolar	1,532	1,507	1,507	794	77	38
Primaria	6,361	6,157	5,850	946	282	39
Secundaria	2,668	2,553	2,176	797	135	11
Bachillerato	1,975	1,771	1,190	532	109	7
Álamo Temapache	31,404	30,547	28,034	8,626	1,654	435
Preescolar	3,775	3,723	3,700	2,329	258	165
Primaria	15,092	14,806	14,026	2,411	788	179
Secundaria	7,458	7,251	6,638	2,420	381	60
Bachillerato	5,079	4,767	3,670	1,466	227	31
Alpatláhuac	3,191	3,056	2,791	841	159	64
Preescolar	454	443	438	326	36	29
Primaria	1,828	1,771	1,531	241	79	29
Secundaria	603	576	571	188	26	4
Bachillerato	306	266	251	86	18	2
Alto Lucero de Gutiérrez Barrios	6,562	6,244	5,658	1,537	343	117
Preescolar	974	936	918	533	73	44
Primaria	3,617	3,505	3,115	496	178	49
Secundaria	1,245	1,173	1,137	328	61	18
Bachillerato	726	630	488	180	31	6
Altotonga	17,061	16,517	15,034	4,228	762	210
Preescolar	2,491	2,410	2,404	1,569	137	79
Primaria	10,033	9,801	8,902	1,336	368	89
Secundaria	3,238	3,096	2,980	974	157	31
Bachillerato	1,299	1,210	748	349	100	11
Alvarado	12,436	11,709	9,963	2,959	829	160
Preescolar	2,246	2,158	2,140	986	144	63
Primaria	5,970	5,702	5,212	866	323	70
Secundaria	2,415	2,232	1,493	605	186	17
Profesional técnico	139	139	139	65	28	1
Bachillerato	1,666	1,478	979	437	148	9
Amatitlán	1,520	1,468	1,349	368	91	44
Preescolar	282	267	252	157	23	19
Primaria	896	886	822	125	50	18
Secundaria	259	245	229	67	13	5
Bachillerato	83	70	46	19	5	2

Alumnos inscritos, existencias, aprobados y egresados, personal docente y escuelas en educación básica y media superior de la modalidad escolarizada a fin de cursos por municipio y nivel educativo Ciclo escolar 2006/07

[Cuadro 6.11](#)

Municipio Nivel	Alumnos inscritos	Alumnos existencias	Alumnos aprobados a/	Alumnos egresados	Personal docente b/	Escuelas c/
Amatlán de los Reyes	8,740	8,265	7,386	2,202	431	87
Preescolar	1,325	1,272	1,267	806	71	32
Primaria	4,722	4,546	4,281	687	204	39
Secundaria	2,159	2,007	1,516	593	99	10
Bachillerato	534	440	322	116	57	6
Ángel R. Cabada	7,837	7,508	6,985	1,977	383	123
Preescolar	1,320	1,223	1,204	717	78	50
Primaria	4,266	4,142	3,820	591	199	53
Secundaria	1,473	1,439	1,391	477	74	14
Bachillerato	778	704	570	192	32	6
Apazapan	861	846	819	235	57	18
Preescolar	115	114	114	56	6	5
Primaria	430	425	413	70	28	6
Secundaria	251	248	242	81	15	5
Bachillerato	65	59	50	28	8	2
Aquila	512	488	417	125	27	12
Preescolar	70	63	62	42	5	5
Primaria	365	357	287	56	16	5
Secundaria	77	68	68	27	6	2
Astacinga	2,099	2,004	1,866	482	92	30
Preescolar	299	288	283	169	16	13
Primaria	1,328	1,287	1,155	195	62	15
Secundaria	392	359	358	102	11	1
Bachillerato	80	70	70	16	3	1
Atlahuilco	2,553	2,466	2,229	605	125	58
Preescolar	467	461	456	295	27	23
Primaria	1,699	1,655	1,429	218	74	27
Secundaria	321	298	293	76	21	7
Bachillerato	66	52	51	16	3	1
Atoyac	5,437	5,230	4,566	1,362	283	81
Preescolar	805	793	786	488	53	34
Primaria	2,999	2,905	2,643	419	130	37
Secundaria	1,120	1,047	862	306	53	6
Profesional técnico	337	331	165	99	28	1
Bachillerato	176	154	110	50	19	3

Alumnos inscritos, existencias, aprobados y egresados, personal docente y escuelas en educación básica y media superior de la modalidad escolarizada a fin de cursos por municipio y nivel educativo Ciclo escolar 2006/07

[Cuadro 6.11](#)

Municipio Nivel	Alumnos inscritos	Alumnos existencias	Alumnos aprobados a/	Alumnos egresados	Personal docente b/	Escuelas c/
Atzacan	4,739	4,513	3,967	1,150	188	41
Preescolar	745	710	707	473	37	15
Primaria	2,843	2,769	2,492	373	108	19
Secundaria	804	766	596	244	28	5
Bachillerato	347	268	172	60	15	2
Atzalan	13,870	13,330	12,330	3,358	684	303
Preescolar	1,743	1,667	1,636	1,103	127	115
Primaria	8,019	7,838	7,185	1,098	366	137
Secundaria	2,918	2,757	2,732	848	134	37
Bachillerato	1,190	1,068	777	309	57	14
Ayahualulco	6,921	6,699	5,898	1,779	290	65
Preescolar	1,120	1,098	1,085	860	53	26
Primaria	4,747	4,628	3,904	623	189	26
Secundaria	898	839	806	267	37	9
Bachillerato	156	134	103	29	11	4
Banderilla	8,057	7,565	6,424	1,841	322	34
Preescolar	1,110	1,057	1,057	574	48	11
Primaria	4,713	4,494	4,207	723	172	17
Secundaria	731	684	542	201	22	2
Bachillerato	1,503	1,330	618	343	80	4
Benito Juárez	6,062	5,903	5,299	1,548	307	92
Preescolar	1,067	1,058	1,058	483	64	37
Primaria	2,963	2,948	2,723	449	162	42
Secundaria	1,142	1,065	1,010	349	47	8
Bachillerato	890	832	508	267	34	5
Boca del Río	36,131	34,323	27,800	8,892	2,011	185
Preescolar	5,856	5,567	5,545	2,670	271	66
Primaria	16,218	15,465	14,700	2,412	610	78
Secundaria	8,013	7,291	4,691	2,003	636	27
Bachillerato	6,044	6,000	2,864	1,807	494	14
Calchualco	4,095	3,957	3,577	1,040	171	71
Preescolar	714	694	686	495	41	29
Primaria	2,622	2,581	2,216	344	96	31
Secundaria	601	550	549	162	27	9
Bachillerato	158	132	126	39	7	2

Alumnos inscritos, existencias, aprobados y egresados, personal docente y escuelas en educación básica y media superior de la modalidad escolarizada a fin de cursos por municipio y nivel educativo Ciclo escolar 2006/07

[Cuadro 6.11](#)

Municipio Nivel	Alumnos inscritos	Alumnos existencias	Alumnos aprobados a/	Alumnos egresados	Personal docente b/	Escuelas c/
Camarón de Tejada	1,375	1,347	1,242	359	72	34
Preescolar	235	228	222	143	16	13
Primaria	710	702	640	103	35	15
Secundaria	277	275	247	73	13	4
Bachillerato	153	142	133	40	8	2
Camerino Z. Mendoza	11,134	10,613	8,917	2,707	674	58
Preescolar	1,633	1,584	1,584	778	77	19
Primaria	5,535	5,362	5,012	863	227	22
Secundaria	2,400	2,217	1,473	615	194	9
Bachillerato	1,566	1,450	848	451	176	8
Carlos A. Carrillo	5,398	5,160	4,381	1,374	288	76
Preescolar	833	792	779	418	49	31
Primaria	2,557	2,444	2,343	381	120	34
Secundaria	808	758	570	215	52	6
Bachillerato	1,200	1,166	689	360	67	5
Carrillo Puerto	3,518	3,416	3,079	861	191	88
Preescolar	473	449	443	327	39	36
Primaria	2,316	2,274	1,982	330	113	44
Secundaria	537	512	483	149	30	6
Bachillerato	192	181	171	55	9	2
Castillo de Teayo	5,873	5,691	5,290	1,573	298	84
Preescolar	647	629	629	395	43	29
Primaria	2,879	2,827	2,676	480	154	36
Secundaria	1,373	1,339	1,307	443	60	11
Bachillerato	974	896	678	255	41	8
Catemaco	13,911	13,356	12,272	3,498	662	149
Preescolar	2,137	2,084	2,077	1,183	113	51
Primaria	7,176	6,994	6,508	1,073	293	58
Secundaria	2,827	2,696	2,451	807	155	27
Bachillerato	1,771	1,582	1,236	435	101	13
Cazones de Herrera	7,433	7,193	6,614	1,991	383	104
Preescolar	831	806	805	503	55	36
Primaria	3,722	3,644	3,423	613	201	43
Secundaria	1,712	1,644	1,599	526	77	16
Bachillerato	1,168	1,099	787	349	50	9

Alumnos inscritos, existencias, aprobados y egresados, personal docente y escuelas en educación básica y media superior de la modalidad escolarizada a fin de cursos por municipio y nivel educativo Ciclo escolar 2006/07

[Cuadro 6.11](#)

Municipio Nivel	Alumnos inscritos	Alumnos existencias	Alumnos aprobados a/	Alumnos egresados	Personal docente b/	Escuelas c/
Cerro Azul	7,393	7,164	6,278	1,980	407	64
Preescolar	921	899	896	476	50	22
Primaria	3,044	2,957	2,843	494	169	29
Secundaria	1,682	1,631	1,390	485	99	8
Bachillerato	1,746	1,677	1,149	525	89	5
Citlaltépetl	3,907	3,826	3,517	1,022	189	49
Preescolar	511	498	497	286	32	20
Primaria	2,021	1,997	1,852	310	98	22
Secundaria	1,005	991	910	314	41	5
Bachillerato	370	340	258	112	18	2
Coacoatzintla	2,395	2,312	2,040	618	103	30
Preescolar	397	394	393	272	25	11
Primaria	1,424	1,396	1,240	181	55	16
Secundaria	385	369	294	116	14	2
Bachillerato	189	153	113	49	9	1
Coahuatlán	2,472	2,408	2,279	659	95	19
Preescolar	356	338	337	217	13	5
Primaria	1,349	1,336	1,250	209	54	8
Secundaria	509	504	501	162	19	3
Bachillerato	258	230	191	71	9	3
Coatepec	21,513	20,711	17,404	5,531	1,222	157
Preescolar	3,577	3,470	3,434	1,858	180	56
Primaria	9,965	9,705	9,161	1,539	435	59
Secundaria	4,409	4,185	3,111	1,211	269	23
Profesional técnico	125	117	61	34	22	1
Bachillerato	3,437	3,234	1,637	889	316	18
Coatzacoalcos	77,675	73,297	62,661	18,911	3,545	440
Preescolar	11,550	11,247	11,056	5,629	550	191
Primaria	37,002	35,427	33,912	5,740	1,318	161
Secundaria	16,305	15,310	11,480	4,511	803	47
Profesional técnico	1,115	921	336	206	85	3
Bachillerato	11,703	10,392	5,877	2,825	789	38
Coatzintla	10,661	10,161	9,126	2,618	486	104
Preescolar	1,681	1,629	1,625	895	82	41
Primaria	5,492	5,333	5,021	804	247	40
Secundaria	1,991	1,907	1,733	579	97	15
Bachillerato	1,497	1,292	747	340	60	8

Alumnos inscritos, existencias, aprobados y egresados, personal docente y escuelas en educación básica y media superior de la modalidad escolarizada a fin de cursos por municipio y nivel educativo Ciclo escolar 2006/07

[Cuadro 6.11](#)

Municipio Nivel	Alumnos inscritos	Alumnos existencias	Alumnos aprobados a/	Alumnos egresados	Personal docente b/	Escuelas c/
Coetzala	405	392	355	106	19	6
Preescolar	104	101	101	68	5	3
Primaria	258	254	217	30	11	2
Secundaria	43	37	37	8	3	1
Colipa	1,666	1,541	1,395	352	93	43
Preescolar	235	207	202	117	21	16
Primaria	997	950	869	138	55	22
Secundaria	308	280	273	68	12	4
Bachillerato	126	104	51	29	5	1
Comapa	4,768	4,604	4,000	1,213	241	102
Preescolar	737	706	679	473	58	44
Primaria	2,798	2,729	2,274	363	120	45
Secundaria	888	850	806	278	46	9
Bachillerato	345	319	241	99	17	4
Córdoba	53,795	50,965	42,938	13,046	2,998	351
Preescolar	7,732	7,364	7,351	3,934	346	110
Primaria	25,086	24,365	23,119	3,649	988	146
Secundaria	11,027	10,331	6,975	2,879	753	48
Profesional técnico	151	118	87	33	42	2
Bachillerato	9,799	8,787	5,406	2,551	869	45
Cosamaloapan de Carpio	15,924	14,875	13,149	3,848	767	141
Preescolar	2,192	2,080	2,067	1,104	114	52
Primaria	7,930	7,515	7,145	1,193	335	63
Secundaria	3,712	3,415	2,483	1,030	193	14
Profesional técnico	322	290	289	60	30	1
Bachillerato	1,768	1,575	1,165	461	95	11
Cosautlán de Carvajal	3,896	3,783	3,355	1,018	200	63
Preescolar	693	664	657	423	40	25
Primaria	2,267	2,217	1,958	293	105	30
Secundaria	616	598	516	198	33	5
Bachillerato	320	304	224	104	22	3
Coscomatepec	14,680	13,958	12,090	3,610	593	135
Preescolar	2,590	2,526	2,480	1,649	121	56
Primaria	8,412	8,147	7,133	1,051	295	55
Secundaria	2,203	2,013	1,702	537	100	16
Bachillerato	1,475	1,272	775	373	77	8

Alumnos inscritos, existencias, aprobados y egresados, personal docente y escuelas en educación básica y media superior de la modalidad escolarizada a fin de cursos por municipio y nivel educativo Ciclo escolar 2006/07

[Cuadro 6.11](#)

Municipio Nivel	Alumnos inscritos	Alumnos existencias	Alumnos aprobados a/	Alumnos egresados	Personal docente b/	Escuelas c/
Cosoleacaque	25,593	24,242	22,296	6,284	1,067	190
Preescolar	4,239	4,087	4,077	2,133	199	79
Primaria	13,543	13,025	12,405	2,120	525	80
Secundaria	5,111	4,781	4,058	1,393	214	19
Bachillerato	2,700	2,349	1,756	638	129	12
Cotaxtla	4,798	4,604	3,997	1,145	274	153
Preescolar	725	686	659	460	73	64
Primaria	2,834	2,764	2,410	376	147	77
Secundaria	926	880	728	239	41	9
Bachillerato	313	274	200	70	13	3
Coxquihui	5,058	4,913	4,533	1,279	245	60
Preescolar	774	759	759	404	43	23
Primaria	2,476	2,426	2,290	389	128	22
Secundaria	1,082	1,049	1,040	320	44	10
Bachillerato	726	679	444	166	30	5
Coyutla	7,342	7,121	6,693	1,905	345	70
Preescolar	978	949	949	508	48	22
Primaria	3,542	3,501	3,275	574	164	26
Secundaria	1,734	1,693	1,633	530	71	13
Bachillerato	1,088	978	836	293	62	9
Cuichapa	2,646	2,521	2,316	658	127	31
Preescolar	376	361	361	240	21	12
Primaria	1,599	1,551	1,421	247	73	15
Secundaria	430	389	330	122	23	3
Bachillerato	241	220	204	49	10	1
Cuitláhuac	6,567	6,247	5,465	1,579	284	70
Preescolar	1,009	952	951	520	53	29
Primaria	3,349	3,260	3,052	488	141	34
Secundaria	1,434	1,336	1,037	390	59	5
Bachillerato	775	699	425	181	31	2
Chacaltianguis	2,726	2,585	2,392	654	138	43
Preescolar	416	389	388	220	24	13
Primaria	1,496	1,448	1,343	215	71	17
Secundaria	579	543	495	174	30	9
Bachillerato	235	205	166	45	13	4

Alumnos inscritos, existencias, aprobados y egresados, personal docente y escuelas en educación básica y media superior de la modalidad escolarizada a fin de cursos por municipio y nivel educativo Ciclo escolar 2006/07

[Cuadro 6.11](#)

Municipio Nivel	Alumnos inscritos	Alumnos existencias	Alumnos aprobados a/	Alumnos egresados	Personal docente b/	Escuelas c/
Chalma	3,421	3,364	3,119	915	217	69
Preescolar	659	649	648	313	42	26
Primaria	1,796	1,776	1,679	306	124	36
Secundaria	826	807	686	241	43	5
Bachillerato	140	132	106	55	8	2
Chiconamel	2,196	2,169	2,081	602	122	46
Preescolar	394	393	389	184	28	16
Primaria	1,154	1,144	1,079	203	67	22
Secundaria	459	448	443	155	20	5
Bachillerato	189	184	170	60	7	3
Chiconquiaco	3,816	3,670	3,187	939	183	75
Preescolar	538	525	504	399	37	27
Primaria	2,455	2,405	2,026	337	108	34
Secundaria	661	600	550	163	29	11
Bachillerato	162	140	107	40	9	3
Chicontepec	18,903	18,570	17,366	5,136	1,169	389
Preescolar	2,662	2,642	2,625	1,285	229	153
Primaria	8,206	8,152	7,733	1,408	601	177
Secundaria	4,495	4,429	4,211	1,466	207	35
Bachillerato	3,540	3,347	2,797	977	132	24
Chinameca	3,894	3,687	3,373	983	179	49
Preescolar	709	695	693	315	40	22
Primaria	1,808	1,739	1,642	305	81	20
Secundaria	803	770	700	231	37	5
Bachillerato	574	483	338	132	21	2
Chinampa de Gorostiza	3,767	3,647	3,318	939	181	46
Preescolar	499	478	477	303	30	18
Primaria	1,981	1,950	1,822	293	104	20
Secundaria	817	793	743	224	30	4
Bachillerato	470	426	276	119	17	4
Chocamán	4,059	3,903	3,520	1,030	151	30
Preescolar	675	654	654	433	32	12
Primaria	2,449	2,372	2,189	345	85	13
Secundaria	685	636	482	187	24	3
Bachillerato	250	241	195	65	10	2

Alumnos inscritos, existencias, aprobados y egresados, personal docente y escuelas en educación básica y media superior de la modalidad escolarizada a fin de cursos por municipio y nivel educativo Ciclo escolar 2006/07

[Cuadro 6.11](#)

Municipio Nivel	Alumnos inscritos	Alumnos existencias	Alumnos aprobados a/	Alumnos egresados	Personal docente b/	Escuelas c/
Chontla	5,151	5,052	4,575	1,342	254	80
Preescolar	664	645	637	381	42	32
Primaria	2,648	2,618	2,332	415	129	33
Secundaria	1,170	1,154	1,070	368	56	11
Bachillerato	669	635	536	178	27	4
Chumatlán	1,359	1,315	1,247	336	62	14
Preescolar	222	203	203	95	12	5
Primaria	678	668	641	93	31	5
Secundaria	278	271	263	90	11	2
Bachillerato	181	173	140	58	8	2
El Higo	5,299	5,128	4,703	1,326	292	65
Preescolar	748	719	717	384	43	25
Primaria	2,716	2,656	2,519	406	155	27
Secundaria	1,194	1,157	1,041	372	69	10
Bachillerato	641	596	426	164	25	3
Emiliano Zapata	11,867	11,331	10,097	2,898	606	132
Preescolar	2,161	2,084	2,066	1,135	120	48
Primaria	6,280	6,106	5,624	875	289	49
Secundaria	2,153	2,057	1,729	607	100	22
Bachillerato	1,273	1,084	678	281	97	13
Espinal i/	8,919	8,640	7,973	2,381	466	124
Preescolar	1,206	1,181	1,177	621	71	45
Primaria	4,199	4,121	3,873	681	223	46
Secundaria	2,128	2,077	2,012	680	99	20
Bachillerato	1,386	1,261	911	399	73	13
Filomeno Mata	4,791	4,633	4,007	1,101	171	21
Preescolar	713	694	694	532	26	5
Primaria	3,201	3,132	2,623	335	110	9
Secundaria	580	526	513	133	18	4
Bachillerato	297	281	177	101	17	3
Fortín	13,574	12,958	10,884	3,514	696	97
Preescolar	2,223	2,107	2,096	1,247	98	33
Primaria	6,504	6,336	5,978	972	246	41
Secundaria	2,442	2,270	1,596	635	147	12
Bachillerato	2,405	2,245	1,214	660	205	11

Alumnos inscritos, existencias, aprobados y egresados, personal docente y escuelas en educación básica y media superior de la modalidad escolarizada a fin de cursos por municipio y nivel educativo Ciclo escolar 2006/07

[Cuadro 6.11](#)

Municipio Nivel	Alumnos inscritos	Alumnos existencias	Alumnos aprobados a/	Alumnos egresados	Personal docente b/	Escuelas c/
Gutiérrez Zamora	7,267	7,009	6,272	1,920	423	94
Preescolar	842	804	800	459	53	33
Primaria	3,305	3,217	3,033	538	181	41
Secundaria	1,725	1,644	1,456	506	100	13
Bachillerato	1,395	1,344	983	417	89	7
Hidalgotitlán	6,071	5,790	5,414	1,500	309	154
Preescolar	747	713	696	458	63	57
Primaria	3,345	3,217	2,939	480	168	72
Secundaria	1,311	1,245	1,212	384	51	17
Bachillerato	668	615	567	178	27	8
Huatusco	14,445	13,966	12,260	3,755	701	143
Preescolar	2,440	2,390	2,372	1,479	123	58
Primaria	7,732	7,594	6,906	1,088	293	56
Secundaria	2,710	2,560	2,083	766	168	18
Bachillerato	1,563	1,422	899	422	117	11
Huayacocotla	6,138	5,929	5,545	1,565	298	109
Preescolar	977	951	947	556	54	40
Primaria	3,390	3,340	3,070	534	162	55
Secundaria	1,165	1,101	1,034	311	50	10
Bachillerato	606	537	494	164	32	4
Hueyapan de Ocampo	12,713	12,336	11,553	3,205	645	165
Preescolar	1,944	1,881	1,867	979	100	56
Primaria	6,526	6,415	6,035	993	298	66
Secundaria	2,654	2,573	2,521	824	139	29
Profesional técnico	400	400	264	117	31	1
Bachillerato	1,189	1,067	866	292	77	13
Huiloapan de Cuauhtémoc	1,344	1,216	1,125	308	61	13
Preescolar	283	262	262	106	16	6
Primaria	714	678	621	110	31	5
Secundaria	212	172	140	52	8	1
Bachillerato	135	104	102	40	6	1
Ignacio de la Llave	4,996	4,817	4,239	1,287	254	82
Preescolar	692	667	657	402	44	33
Primaria	2,459	2,401	2,204	382	128	35
Secundaria	1,052	1,009	831	293	49	9
Bachillerato	793	740	547	210	33	5

Alumnos inscritos, existencias, aprobados y egresados, personal docente y escuelas en educación básica y media superior de la modalidad escolarizada a fin de cursos por municipio y nivel educativo Ciclo escolar 2006/07

[Cuadro 6.11](#)

Municipio Nivel	Alumnos inscritos	Alumnos existencias	Alumnos aprobados a/	Alumnos egresados	Personal docente b/	Escuelas c/
Ilamatlán	4,416	4,329	4,056	1,013	214	63
Preescolar	883	869	869	376	48	23
Primaria	2,532	2,517	2,254	370	121	26
Secundaria	715	693	691	192	31	9
Bachillerato	286	250	242	75	14	5
Isla	11,029	10,489	9,377	2,739	486	147
Preescolar	1,512	1,433	1,425	874	91	54
Primaria	5,966	5,700	5,170	872	247	66
Secundaria	2,284	2,158	1,874	639	91	19
Bachillerato	1,267	1,198	908	354	57	8
Ixcatepec	4,583	4,515	4,062	1,207	242	66
Preescolar	613	611	611	318	40	25
Primaria	2,136	2,119	1,973	360	113	26
Secundaria	1,148	1,132	1,016	333	52	10
Bachillerato	686	653	462	196	37	5
Ixhuacán de los Reyes	3,036	2,924	2,588	771	152	74
Preescolar	505	503	490	382	36	29
Primaria	1,831	1,766	1,526	221	83	33
Secundaria	519	487	451	143	23	9
Bachillerato	181	168	121	25	10	3
Ixhuatlán de Madero	16,222	15,931	14,767	4,304	873	266
Preescolar	2,407	2,390	2,383	1,304	157	103
Primaria	8,404	8,346	7,600	1,395	467	117
Secundaria	3,710	3,608	3,448	1,157	185	31
Bachillerato	1,701	1,587	1,336	448	64	15
Ixhuatlán del Café	5,624	5,444	4,990	1,409	230	67
Preescolar	1,009	999	998	616	49	25
Primaria	3,330	3,267	2,880	446	126	27
Secundaria	861	805	768	236	37	10
Bachillerato	424	373	344	111	18	5
Ixhuatlán del Sureste	4,207	3,964	3,488	991	188	47
Preescolar	505	477	474	288	28	17
Primaria	2,115	2,020	1,904	303	78	21
Secundaria	874	826	704	198	47	6
Bachillerato	713	641	406	202	35	3

Alumnos inscritos, existencias, aprobados y egresados, personal docente y escuelas en educación básica y media superior de la modalidad escolarizada a fin de cursos por municipio y nivel educativo Ciclo escolar 2006/07

[Cuadro 6.11](#)

Municipio Nivel	Alumnos inscritos	Alumnos existencias	Alumnos aprobados a/	Alumnos egresados	Personal docente b/	Escuelas c/
Ixhuatlancillo	2,245	2,101	1,933	575	96	22
Preescolar	653	612	611	362	31	9
Primaria	1,336	1,259	1,135	158	53	11
Secundaria	193	176	133	40	8	1
Bachillerato	63	54	54	15	4	1
Ixmattlahuacan	1,389	1,281	1,145	327	80	31
Preescolar	194	184	177	120	12	10
Primaria	792	740	665	98	43	17
Secundaria	290	273	237	91	20	3
Bachillerato	113	84	66	18	5	1
Ixtaczoquiltán	13,394	12,861	11,168	3,452	570	104
Preescolar	2,161	2,024	2,018	1,201	105	39
Primaria	6,796	6,570	6,118	1,022	259	43
Secundaria	2,866	2,750	2,222	833	133	14
Bachillerato	1,571	1,517	810	396	73	8
Jalacingo	9,973	9,721	9,014	2,564	409	104
Preescolar	1,622	1,589	1,584	1,170	76	40
Primaria	6,480	6,355	5,869	834	235	46
Secundaria	1,586	1,512	1,368	499	75	13
Bachillerato	285	265	193	61	23	5
Jalcomulco	998	966	881	277	51	10
Preescolar	88	88	87	85	5	3
Primaria	539	533	504	91	24	3
Secundaria	232	221	202	67	9	2
Bachillerato	139	124	88	34	13	2
Jáltipan	10,717	10,258	9,076	2,822	537	112
Preescolar	1,406	1,354	1,334	772	81	44
Primaria	5,032	4,880	4,585	782	235	48
Secundaria	2,427	2,306	1,966	712	123	13
Bachillerato	1,852	1,718	1,191	556	98	7
Jamapa	2,855	2,670	2,296	672	136	46
Preescolar	348	335	328	203	24	16
Primaria	1,473	1,429	1,303	223	69	23
Secundaria	724	671	511	170	28	4
Bachillerato	310	235	154	76	15	3

Alumnos inscritos, existencias, aprobados y egresados, personal docente y escuelas en educación básica y media superior de la modalidad escolarizada a fin de cursos por municipio y nivel educativo Ciclo escolar 2006/07

[Cuadro 6.11](#)

Municipio Nivel	Alumnos inscritos	Alumnos existencias	Alumnos aprobados a/	Alumnos egresados	Personal docente b/	Escuelas c/
Jesús Carranza	9,327	8,751	7,928	2,359	477	195
Preescolar	1,075	1,029	984	670	88	73
Primaria	4,895	4,644	4,278	736	239	93
Secundaria	2,115	1,962	1,789	624	88	19
Bachillerato	1,242	1,116	877	329	62	10
Jilotepec	3,689	3,514	3,154	922	176	40
Preescolar	626	622	620	346	38	16
Primaria	2,011	1,940	1,805	294	87	17
Secundaria	629	604	506	187	30	5
Bachillerato	423	348	223	95	21	2
José Azueta	7,474	7,015	6,412	1,833	358	108
Preescolar	877	849	844	529	53	35
Primaria	3,912	3,689	3,426	588	168	46
Secundaria	1,761	1,634	1,374	502	83	16
Bachillerato	924	843	768	214	54	11
Juan Rodríguez Clara	9,981	9,479	8,540	2,385	438	142
Preescolar	1,409	1,360	1,354	733	74	47
Primaria	5,501	5,249	4,681	816	235	66
Secundaria	2,012	1,890	1,747	583	88	20
Bachillerato	1,059	980	758	253	41	9
Juchique de Ferrer	4,985	4,637	4,326	1,102	270	106
Preescolar	664	597	593	310	56	40
Primaria	2,676	2,583	2,401	375	136	48
Secundaria	1,090	992	934	311	55	11
Bachillerato	555	465	398	106	23	7
La Antigua	8,891	8,401	7,103	2,222	486	66
Preescolar	1,197	1,127	1,127	646	53	21
Primaria	4,092	3,944	3,704	578	172	26
Secundaria	1,844	1,717	1,312	514	116	9
Bachillerato	1,758	1,613	960	484	145	10
La Perla	6,293	5,900	5,255	1,365	241	80
Preescolar	1,312	1,218	1,207	774	63	32
Primaria	4,396	4,152	3,604	465	155	41
Secundaria	484	449	391	113	20	6
Bachillerato	101	81	53	13	3	1

Alumnos inscritos, existencias, aprobados y egresados, personal docente y escuelas en educación básica y media superior de la modalidad escolarizada a fin de cursos por municipio y nivel educativo Ciclo escolar 2006/07

[Cuadro 6.11](#)

Municipio Nivel	Alumnos inscritos	Alumnos existencias	Alumnos aprobados a/	Alumnos egresados	Personal docente b/	Escuelas c/
Landero y Coss	319	313	293	72	17	6
Preescolar	25	25	24	18	3	2
Primaria	189	189	179	38	9	2
Secundaria	71	70	62	16	3	1
Bachillerato	34	29	28	0 j/	2	1
Las Choapas	22,901	21,539	19,201	5,047	1,018	366
Preescolar	2,616	2,380	2,321	1,613	167	126
Primaria	13,949	13,320	12,009	1,759	578	201
Secundaria	4,131	3,840	3,419	1,087	180	30
Bachillerato	2,205	1,999	1,452	588	93	9
Las Minas	829	803	702	161	40	24
Preescolar	129	129	129	75	9	8
Primaria	582	568	467	68	25	13
Secundaria	118	106	106	18	6	3
Las Vigas de Ramírez	4,701	4,557	4,156	1,162	217	61
Preescolar	882	861	853	491	46	25
Primaria	2,618	2,556	2,331	337	103	28
Secundaria	885	834	810	247	45	6
Bachillerato	316	306	162	87	23	2
Lerdo de Tejada	5,619	5,356	4,682	1,386	303	44
Preescolar	859	797	789	391	45	15
Primaria	2,487	2,370	2,242	378	122	19
Secundaria	1,350	1,309	946	351	86	7
Bachillerato	923	880	705	266	50	3
Los Reyes	1,571	1,465	1,346	345	76	31
Preescolar	326	285	280	153	18	14
Primaria	994	963	850	127	45	13
Secundaria	200	178	177	55	10	3
Bachillerato	51	39	39	10	3	1
Magdalena	949	910	844	240	41	11
Preescolar	129	126	124	93	7	5
Primaria	518	517	453	71	22	4
Secundaria	203	179	179	57	8	1
Bachillerato	99	88	88	19	4	1

Alumnos inscritos, existencias, aprobados y egresados, personal docente y escuelas en educación básica y media superior de la modalidad escolarizada a fin de cursos por municipio y nivel educativo Ciclo escolar 2006/07

[Cuadro 6.11](#)

Municipio Nivel	Alumnos inscritos	Alumnos existencias	Alumnos aprobados a/	Alumnos egresados	Personal docente b/	Escuelas c/
Maltrata	4,273	4,144	3,671	1,101	185	44
Preescolar	682	647	641	434	33	18
Primaria	2,612	2,565	2,331	397	106	20
Secundaria	858	827	599	231	39	5
Bachillerato	121	105	100	39	7	1
Manlio Fabio Altamirano	4,560	4,411	3,887	1,186	243	96
Preescolar	781	745	710	461	55	40
Primaria	2,568	2,514	2,305	415	132	46
Secundaria	921	888	709	246	42	7
Bachillerato	290	264	163	64	14	3
Mariano Escobedo	7,219	6,852	6,087	1,700	336	85
Preescolar	1,346	1,258	1,245	752	69	33
Primaria	4,439	4,267	3,728	550	181	37
Secundaria	1,111	1,037	859	304	60	10
Bachillerato	323	290	255	94	26	5
Martínez de la Torre	26,404	25,266	22,610	6,154	1,248	199
Preescolar	3,618	3,492	3,490	1,674	162	68
Primaria	13,545	13,081	12,399	1,878	520	75
Secundaria	5,358	5,032	4,300	1,475	288	35
Profesional técnico	9	9	9	0 j/	4	1
Bachillerato	3,874	3,652	2,412	1,127	274	20
Mecatlán	3,287	3,197	2,956	818	130	31
Preescolar	653	636	636	373	29	10
Primaria	1,726	1,685	1,483	199	66	13
Secundaria	608	605	599	182	25	5
Bachillerato	300	271	238	64	10	3
Mecayapan	4,717	4,580	4,175	1,169	223	52
Preescolar	725	712	711	429	45	20
Primaria	2,701	2,654	2,386	406	122	21
Secundaria	953	918	795	261	45	8
Bachillerato	338	296	283	73	11	3
Medellín	9,014	8,516	7,496	2,021	432	111
Preescolar	1,508	1,445	1,442	723	91	51
Primaria	4,995	4,757	4,407	721	199	48
Secundaria	1,732	1,645	1,202	473	75	7
Bachillerato	779	669	445	104	67	5

Alumnos inscritos, existencias, aprobados y egresados, personal docente y escuelas en educación básica y media superior de la modalidad escolarizada a fin de cursos por municipio y nivel educativo Ciclo escolar 2006/07

[Cuadro 6.11](#)

Municipio Nivel	Alumnos inscritos	Alumnos existencias	Alumnos aprobados a/	Alumnos egresados	Personal docente b/	Escuelas c/
Miahuatlán	1,178	1,138	1,005	253	54	23
Preescolar	229	225	221	123	16	10
Primaria	718	700	594	81	29	11
Secundaria	167	160	137	35	6	1
Bachillerato	64	53	53	14	3	1
Minatitlán	49,805	47,765	41,859	12,629	2,583	551
Preescolar	6,086	5,888	5,829	3,221	335	186
Primaria	23,685	22,872	21,590	3,679	1,097	258
Secundaria	11,209	10,753	8,845	3,291	602	65
Bachillerato	8,825	8,252	5,595	2,438	549	42
Misantla	18,141	17,386	15,973	4,520	961	286
Preescolar	2,205	2,113	2,074	1,204	150	104
Primaria	9,355	9,062	8,538	1,390	453	119
Secundaria	3,693	3,537	3,310	1,090	203	45
Bachillerato	2,888	2,674	2,051	836	155	18
Mixtla de Altamirano	2,597	2,440	2,153	554	119	52
Preescolar	561	546	542	314	31	23
Primaria	1,765	1,662	1,379	193	76	25
Secundaria	203	172	172	34	9	3
Bachillerato	68	60	60	13	3	1
Moloacán	4,669	4,431	3,938	1,126	223	50
Preescolar	442	417	417	254	26	16
Primaria	2,444	2,345	2,134	354	118	23
Secundaria	1,103	1,034	898	335	44	7
Bachillerato	680	635	489	183	35	4
Nanchital de Lázaro Cárdenas del Río	7,536	7,178	6,210	1,911	322	37
Preescolar	967	941	941	463	46	14
Primaria	3,457	3,332	3,218	558	138	15
Secundaria	1,833	1,718	1,266	539	81	5
Bachillerato	1,279	1,187	785	351	57	3
Naolinco	5,376	5,254	4,577	1,376	263	59
Preescolar	812	805	799	471	51	23
Primaria	2,695	2,649	2,397	376	117	25
Secundaria	1,165	1,135	942	354	48	7
Bachillerato	704	665	439	175	47	4

Alumnos inscritos, existencias, aprobados y egresados, personal docente y escuelas en educación básica y media superior de la modalidad escolarizada a fin de cursos por municipio y nivel educativo Ciclo escolar 2006/07

[Cuadro 6.11](#)

Municipio Nivel	Alumnos inscritos	Alumnos existencias	Alumnos aprobados a/	Alumnos egresados	Personal docente b/	Escuelas c/
Naranjal	1,227	1,150	1,059	333	56	20
Preescolar	190	181	179	126	12	9
Primaria	666	645	588	94	28	8
Secundaria	210	196	164	68	9	2
Bachillerato	161	128	128	45	7	1
Naranjos Amatlán	8,363	8,143	7,328	2,179	409	78
Preescolar	1,106	1,069	1,063	545	65	30
Primaria	3,804	3,714	3,546	560	183	35
Secundaria	1,907	1,853	1,553	565	94	8
Bachillerato	1,546	1,507	1,166	509	67	5
Nautla	2,499	2,366	2,176	537	142	55
Preescolar	302	290	289	128	25	18
Primaria	1,443	1,394	1,283	205	73	26
Secundaria	528	494	466	156	31	8
Bachillerato	226	188	138	48	13	3
Nogales	8,092	7,667	6,657	1,997	384	73
Preescolar	1,469	1,392	1,390	696	72	28
Primaria	3,947	3,801	3,566	577	173	35
Secundaria	1,341	1,242	891	388	94	9
Bachillerato	1,335	1,232	810	336	45	1
Oluta	3,978	3,794	3,483	945	173	30
Preescolar	664	635	635	307	30	14
Primaria	2,071	1,998	1,846	296	86	11
Secundaria	919	872	730	252	47	4
Bachillerato	324	289	272	90	10	1
Omealca	6,614	6,291	5,610	1,734	309	93
Preescolar	911	870	862	567	56	40
Primaria	3,407	3,286	3,022	532	149	40
Secundaria	1,654	1,553	1,302	457	74	11
Bachillerato	642	582	424	178	30	2
Orizaba	39,551	37,790	31,727	9,759	2,196	210
Preescolar	5,952	5,663	5,590	2,705	283	70
Primaria	17,546	16,966	16,407	2,609	691	82
Secundaria	8,616	8,066	5,241	2,282	520	26
Profesional técnico	1,515	1,385	812	382	74	2
Bachillerato	5,922	5,710	3,677	1,781	628	30

Alumnos inscritos, existencias, aprobados y egresados, personal docente y escuelas en educación básica y media superior de la modalidad escolarizada a fin de cursos por municipio y nivel educativo Ciclo escolar 2006/07

[Cuadro 6.11](#)

Municipio Nivel	Alumnos inscritos	Alumnos existencias	Alumnos aprobados a/	Alumnos egresados	Personal docente b/	Escuelas c/
Otatitlán	1,777	1,665	1,509	475	68	9
Preescolar	215	214	214	127	10	3
Primaria	960	879	808	163	31	4
Secundaria	536	511	447	167	16	1
Bachillerato	66	61	40	18	11	1
Oteapan	3,250	3,096	2,881	742	132	22
Preescolar	426	415	415	228	20	7
Primaria	1,929	1,881	1,762	291	80	13
Secundaria	652	623	531	158	22	1
Bachillerato	243	177	173	65	10	1
Ozuluama de Mascareñas	5,585	5,378	5,045	1,429	332	138
Preescolar	911	844	833	484	69	53
Primaria	3,072	3,003	2,844	454	179	67
Secundaria	1,262	1,212	1,112	391	64	14
Bachillerato	340	319	256	100	20	4
Pajapan	4,515	4,403	3,777	1,154	202	52
Preescolar	624	602	598	371	37	19
Primaria	2,349	2,285	2,105	338	105	23
Secundaria	1,024	1,013	853	307	40	7
Bachillerato	518	503	221	138	20	3
Pánuco	24,108	23,177	20,630	5,949	1,310	335
Preescolar	3,770	3,646	3,627	1,982	248	133
Primaria	12,811	12,440	11,835	1,913	657	156
Secundaria	4,774	4,616	3,689	1,327	244	32
Profesional técnico	103	85	46	29	20	1
Bachillerato	2,650	2,390	1,433	698	141	13
Papantla	44,384	42,947	38,407	11,886	2,327	547
Preescolar	6,105	5,976	5,974	3,492	332	194
Primaria	21,295	20,949	19,877	3,449	1,139	212
Secundaria	10,412	10,025	8,805	3,175	513	93
Profesional técnico	523	513	355	152	44	1
Bachillerato	6,049	5,484	3,396	1,618	299	47
Paso de Ovejas	7,638	7,319	6,454	1,980	410	103
Preescolar	1,186	1,134	1,125	617	73	40
Primaria	3,740	3,618	3,406	556	177	43
Secundaria	1,710	1,635	1,213	506	93	12
Bachillerato	1,002	932	710	301	67	8

Alumnos inscritos, existencias, aprobados y egresados, personal docente y escuelas en educación básica y media superior de la modalidad escolarizada a fin de cursos por municipio y nivel educativo Ciclo escolar 2006/07

[Cuadro 6.11](#)

Municipio Nivel	Alumnos inscritos	Alumnos existencias	Alumnos aprobados a/	Alumnos egresados	Personal docente b/	Escuelas c/
Paso del Macho	6,990	6,761	5,789	1,818	329	131
Preescolar	1,101	1,098	1,074	728	71	53
Primaria	3,759	3,678	3,367	524	174	64
Secundaria	1,311	1,237	863	328	54	11
Bachillerato	819	748	485	238	30	3
Perote	18,625	17,816	16,256	4,862	801	115
Preescolar	2,584	2,494	2,492	1,751	112	37
Primaria	9,730	9,467	8,859	1,413	337	44
Secundaria	3,705	3,527	3,114	1,098	186	20
Bachillerato	2,606	2,328	1,791	600	166	14
Platón Sánchez	6,036	5,839	5,214	1,513	310	88
Preescolar	942	927	922	428	64	35
Primaria	3,008	2,952	2,767	497	161	41
Secundaria	1,338	1,286	1,083	399	59	9
Bachillerato	748	674	442	189	26	3
Playa Vicente	12,931	12,200	11,374	3,197	624	180
Preescolar	1,623	1,562	1,551	964	100	67
Primaria	7,115	6,797	6,256	1,063	336	78
Secundaria	2,836	2,617	2,481	840	112	22
Bachillerato	1,357	1,224	1,086	330	76	13
Poza Rica de Hidalgo	51,886	49,549	43,680	13,505	2,787	288
Preescolar	6,616	6,429	6,426	3,756	282	101
Primaria	23,794	22,992	22,316	3,561	1,029	108
Secundaria	11,597	10,955	8,360	3,322	728	43
Profesional técnico	1,019	976	634	273	100	3
Bachillerato	8,860	8,197	5,944	2,593	648	33
Pueblo Viejo	11,475	10,973	10,085	2,908	532	80
Preescolar	1,746	1,690	1,675	1,038	88	26
Primaria	6,442	6,215	5,963	951	301	40
Secundaria	2,535	2,392	1,987	716	118	12
Bachillerato	752	676	460	203	25	2
Puente Nacional	3,451	3,291	3,099	904	186	77
Preescolar	655	604	594	381	42	30
Primaria	2,040	1,987	1,850	327	105	34
Secundaria	665	623	579	176	33	11
Bachillerato	91	77	76	20	6	2

Alumnos inscritos, existencias, aprobados y egresados, personal docente y escuelas en educación básica y media superior de la modalidad escolarizada a fin de cursos por municipio y nivel educativo Ciclo escolar 2006/07

[Cuadro 6.11](#)

Municipio Nivel	Alumnos inscritos	Alumnos existencias	Alumnos aprobados a/	Alumnos egresados	Personal docente b/	Escuelas c/
Rafael Delgado	4,317	4,150	3,733	1,075	174	28
Preescolar	858	842	842	518	36	11
Primaria	2,505	2,433	2,229	322	92	13
Secundaria	795	750	550	195	37	3
Bachillerato	159	125	112	40	9	1
Rafael Lucio	1,627	1,549	1,369	392	72	14
Preescolar	259	252	252	147	13	5
Primaria	973	936	872	152	38	6
Secundaria	281	269	196	67	10	2
Bachillerato	114	92	49	26	11	1
Río Blanco	10,220	9,762	8,388	2,643	544	52
Preescolar	1,853	1,792	1,792	855	89	19
Primaria	4,407	4,253	4,085	693	191	20
Secundaria	2,443	2,281	1,587	677	166	7
Bachillerato	1,517	1,436	924	418	98	6
Saltabarranca	1,275	1,248	1,185	301	67	23
Preescolar	245	237	234	115	16	10
Primaria	743	730	670	116	38	10
Secundaria	195	192	192	53	9	2
Bachillerato	92	89	89	17	4	1
San Andrés Tenejapan	598	577	519	152	29	14
Preescolar	107	98	94	73	6	6
Primaria	444	433	379	60	19	6
Secundaria	47	46	46	19	4	2
San Andrés Tuxtla	42,864	41,158	36,435	10,839	1,895	394
Preescolar	5,996	5,845	5,817	3,594	297	140
Primaria	22,932	22,365	20,576	3,408	854	162
Secundaria	8,033	7,660	6,509	2,284	392	57
Profesional técnico	621	574	305	150	53	2
Bachillerato	5,282	4,714	3,228	1,403	299	33
San Juan Evangelista	9,335	8,942	8,406	2,293	427	164
Preescolar	1,192	1,149	1,144	699	82	61
Primaria	5,454	5,283	4,909	811	227	72
Secundaria	1,974	1,873	1,749	579	91	24
Bachillerato	715	637	604	204	27	7

Alumnos inscritos, existencias, aprobados y egresados, personal docente y escuelas en educación básica y media superior de la modalidad escolarizada a fin de cursos por municipio y nivel educativo Ciclo escolar 2006/07

[Cuadro 6.11](#)

Municipio Nivel	Alumnos inscritos	Alumnos existencias	Alumnos aprobados a/	Alumnos egresados	Personal docente b/	Escuelas c/
San Rafael	8,265	7,900	7,373	1,936	415	89
Preescolar	983	933	920	458	61	33
Primaria	4,323	4,218	4,025	626	195	35
Secundaria	1,802	1,733	1,621	547	100	14
Bachillerato	1,157	1,016	807	305	59	7
Santiago Sochiapan	4,170	3,975	3,768	940	182	66
Preescolar	426	403	401	252	29	22
Primaria	2,451	2,359	2,155	326	103	30
Secundaria	992	937	936	298	38	9
Bachillerato	301	276	276	64	12	5
Santiago Tuxtla	14,833	14,282	13,108	3,813	738	231
Preescolar	2,119	2,043	2,030	1,257	137	85
Primaria	7,858	7,650	7,130	1,165	352	103
Secundaria	3,219	3,088	2,821	964	147	30
Bachillerato	1,637	1,501	1,127	427	102	13
Sayula de Alemán	8,827	8,473	7,673	2,164	390	126
Preescolar	1,094	1,046	1,038	647	68	43
Primaria	4,902	4,760	4,340	731	209	64
Secundaria	1,822	1,734	1,600	532	67	11
Bachillerato	1,009	933	695	254	46	8
Soconusco	3,272	3,139	2,923	843	142	35
Preescolar	421	408	408	235	27	13
Primaria	1,456	1,413	1,332	221	61	12
Secundaria	837	812	719	268	35	6
Bachillerato	558	506	464	119	19	4
Sochiapa	1,009	978	837	237	44	14
Preescolar	184	182	180	98	9	6
Primaria	527	520	435	67	21	5
Secundaria	236	222	174	61	10	2
Bachillerato	62	54	48	11	4	1
Soledad Atzompa	5,425	5,227	4,763	1,330	253	74
Preescolar	896	877	875	582	47	29
Primaria	3,350	3,251	2,900	473	140	34
Secundaria	865	805	750	206	48	7
Bachillerato	314	294	238	69	18	4

Alumnos inscritos, existencias, aprobados y egresados, personal docente y escuelas en educación básica y media superior de la modalidad escolarizada a fin de cursos por municipio y nivel educativo Ciclo escolar 2006/07

[Cuadro 6.11](#)

Municipio Nivel	Alumnos inscritos	Alumnos existencias	Alumnos aprobados a/	Alumnos egresados	Personal docente b/	Escuelas c/
Soledad de Doblado	6,872	6,594	5,577	1,685	357	140
Preescolar	1,031	1,002	990	597	76	54
Primaria	3,688	3,563	3,195	530	180	71
Secundaria	1,399	1,332	918	359	59	10
Bachillerato	754	697	474	199	42	5
Sotepan	9,715	9,408	8,921	2,622	413	96
Preescolar	1,451	1,433	1,425	941	82	34
Primaria	5,430	5,359	5,028	855	217	37
Secundaria	2,006	1,900	1,839	604	78	15
Bachillerato	828	716	629	222	36	10
Tamalín	3,335	3,251	2,917	849	180	53
Preescolar	467	459	458	262	32	21
Primaria	1,733	1,705	1,565	255	91	24
Secundaria	701	695	615	204	39	4
Bachillerato	434	392	279	128	18	4
Tamiahua	7,291	7,119	6,403	1,932	419	152
Preescolar	819	797	783	487	73	57
Primaria	3,598	3,552	3,322	563	210	69
Secundaria	1,741	1,708	1,438	553	90	16
Bachillerato	1,133	1,062	860	329	46	10
Tampico Alto	2,907	2,818	2,663	786	178	80
Preescolar	472	449	436	309	36	30
Primaria	1,725	1,688	1,586	262	105	41
Secundaria	620	604	567	191	31	7
Bachillerato	90	77	74	24	6	2
Tancoco	1,478	1,388	1,240	390	81	31
Preescolar	203	198	193	99	15	11
Primaria	789	734	685	134	45	14
Secundaria	322	315	270	112	14	4
Bachillerato	164	141	92	45	7	2
Tantima	3,402	3,332	3,116	894	184	84
Preescolar	465	453	450	261	38	35
Primaria	1,972	1,949	1,819	325	102	38
Secundaria	718	705	644	242	33	7
Bachillerato	247	225	203	66	11	4

Alumnos inscritos, existencias, aprobados y egresados, personal docente y escuelas en educación básica y media superior de la modalidad escolarizada a fin de cursos por municipio y nivel educativo Ciclo escolar 2006/07

[Cuadro 6.11](#)

Municipio Nivel	Alumnos inscritos	Alumnos existencias	Alumnos aprobados a/	Alumnos egresados	Personal docente b/	Escuelas c/
Tantoyuca	33,764	33,021	29,757	8,720	1,647	409
Preescolar	5,190	5,120	5,082	2,947	319	171
Primaria	17,249	17,030	15,319	2,469	815	168
Secundaria	7,273	7,067	6,170	2,190	309	43
Bachillerato	4,052	3,804	3,186	1,114	204	27
Tatahuicapan de Juárez	4,415	4,291	3,870	1,165	218	63
Preescolar	703	691	691	377	45	26
Primaria	2,399	2,365	2,163	398	111	29
Secundaria	873	823	681	255	39	5
Bachillerato	440	412	335	135	23	3
Tatatila	1,432	1,414	1,282	356	79	38
Preescolar	273	273	262	174	22	16
Primaria	921	907	787	114	43	18
Secundaria	187	183	182	54	11	3
Bachillerato	51	51	51	14	3	1
Tecolutla	6,623	6,368	5,912	1,675	379	116
Preescolar	890	860	857	497	62	40
Primaria	3,659	3,559	3,314	555	210	50
Secundaria	1,438	1,378	1,257	434	78	17
Bachillerato	636	571	484	189	29	9
Tehuipango	6,934	6,599	6,053	1,575	259	69
Preescolar	1,360	1,315	1,305	713	53	33
Primaria	4,263	4,153	3,713	554	162	32
Secundaria	1,004	884	792	243	35	3
Bachillerato	307	247	243	65	9	1
Tempoal	11,068	10,724	9,576	2,796	630	195
Preescolar	1,701	1,670	1,644	871	134	78
Primaria	5,656	5,578	5,168	861	310	87
Secundaria	2,462	2,349	1,912	733	116	19
Bachillerato	1,249	1,127	852	331	70	11
Tenampa	1,527	1,468	1,355	399	69	26
Preescolar	215	200	197	144	13	10
Primaria	885	875	788	125	37	10
Secundaria	252	241	241	81	12	3
Bachillerato	175	152	129	49	7	3

Alumnos inscritos, existencias, aprobados y egresados, personal docente y escuelas en educación básica y media superior de la modalidad escolarizada a fin de cursos por municipio y nivel educativo Ciclo escolar 2006/07

[Cuadro 6.11](#)

Municipio Nivel	Alumnos inscritos	Alumnos existencias	Alumnos aprobados a/	Alumnos egresados	Personal docente b/	Escuelas c/
Tenochtitlán	1,584	1,529	1,405	389	80	38
Preescolar	216	207	200	157	22	16
Primaria	942	916	827	106	40	17
Secundaria	285	275	247	91	12	3
Bachillerato	141	131	131	35	6	2
Teocelo	3,689	3,604	3,194	909	190	36
Preescolar	590	575	574	317	31	12
Primaria	1,969	1,961	1,789	274	88	15
Secundaria	779	754	630	238	44	5
Bachillerato	351	314	201	80	27	4
Tepatlaxco	2,151	2,076	1,883	569	99	35
Preescolar	301	301	299	190	20	15
Primaria	1,224	1,210	1,075	185	51	13
Secundaria	398	375	375	136	18	5
Bachillerato	228	190	134	58	10	2
Tepetlán	2,036	2,001	1,818	496	102	41
Preescolar	363	360	352	215	25	17
Primaria	1,291	1,270	1,112	176	57	17
Secundaria	307	296	290	93	17	6
Bachillerato	75	75	64	12	3	1
Tepetzintla	4,286	4,217	3,923	1,090	213	53
Preescolar	584	578	578	276	36	17
Primaria	2,178	2,163	2,039	356	109	21
Secundaria	1,007	988	922	308	49	10
Bachillerato	517	488	384	150	19	5
Tequila	3,997	3,849	3,504	877	185	78
Preescolar	700	688	668	392	39	32
Primaria	2,417	2,331	2,082	269	103	36
Secundaria	688	645	611	157	33	7
Bachillerato	192	185	143	59	10	3
Texcatepec	3,213	3,110	2,838	739	133	46
Preescolar	658	642	639	346	32	19
Primaria	1,999	1,973	1,708	267	77	19
Secundaria	443	405	404	109	18	6
Bachillerato	113	90	87	17	6	2

Alumnos inscritos, existencias, aprobados y egresados, personal docente y escuelas en educación básica y media superior de la modalidad escolarizada a fin de cursos por municipio y nivel educativo Ciclo escolar 2006/07

[Cuadro 6.11](#)

Municipio Nivel	Alumnos inscritos	Alumnos existencias	Alumnos aprobados a/	Alumnos egresados	Personal docente b/	Escuelas c/
Texhuacán	1,445	1,371	1,287	379	63	27
Preescolar	254	235	231	151	15	13
Primaria	841	814	738	117	36	12
Secundaria	227	213	209	77	6	1
Bachillerato	123	109	109	34	6	1
Texistepec	5,480	5,279	4,949	1,343	272	97
Preescolar	866	845	837	443	49	37
Primaria	2,962	2,897	2,678	410	148	44
Secundaria	1,121	1,073	988	333	51	12
Bachillerato	531	464	446	157	24	4
Tezonapa	15,464	14,809	13,568	3,818	689	215
Preescolar	1,998	1,870	1,856	1,196	111	73
Primaria	9,020	8,776	8,091	1,319	383	111
Secundaria	2,998	2,811	2,561	876	142	20
Bachillerato	1,448	1,352	1,060	427	53	11
Tierra Blanca	26,567	25,129	22,441	6,637	1,252	358
Preescolar	3,137	3,004	2,943	1,827	202	132
Primaria	13,805	13,167	12,221	2,173	613	168
Secundaria	5,861	5,403	4,613	1,575	236	35
Bachillerato	3,764	3,555	2,664	1,062	201	23
Tihuatlán	22,653	21,793	19,680	5,949	1,111	268
Preescolar	3,165	3,052	3,039	1,927	169	99
Primaria	11,742	11,468	10,850	1,789	579	110
Secundaria	5,031	4,821	4,106	1,506	243	38
Bachillerato	2,715	2,452	1,685	727	120	21
Tlacojalpan	1,276	1,214	1,132	335	56	11
Preescolar	178	170	170	88	10	4
Primaria	616	591	544	94	29	4
Secundaria	228	220	187	82	9	1
Bachillerato	254	233	231	71	8	2
Tlacolulan	3,185	3,068	2,717	762	153	73
Preescolar	550	525	512	312	35	30
Primaria	1,847	1,795	1,548	216	74	31
Secundaria	636	600	573	188	31	10
Bachillerato	152	148	84	46	13	2

Alumnos inscritos, existencias, aprobados y egresados, personal docente y escuelas en educación básica y media superior de la modalidad escolarizada a fin de cursos por municipio y nivel educativo Ciclo escolar 2006/07

[Cuadro 6.11](#)

Municipio Nivel	Alumnos inscritos	Alumnos existencias	Alumnos aprobados a/	Alumnos egresados	Personal docente b/	Escuelas c/
Tlacotalpan	4,356	4,107	3,390	1,072	304	87
Preescolar	530	505	487	280	47	32
Primaria	1,955	1,898	1,764	266	119	48
Secundaria	629	590	459	158	55	4
Bachillerato	1,242	1,114	680	368	83	3
Tlacotepec de Mejía	936	908	811	243	39	14
Preescolar	153	150	147	110	9	8
Primaria	545	537	512	64	21	5
Secundaria	238	221	152	69	9	1
Tlachichilco	3,459	3,358	3,011	822	199	71
Preescolar	539	532	528	281	46	30
Primaria	2,063	2,038	1,801	313	109	34
Secundaria	733	696	627	203	39	6
Bachillerato	124	92	55	25	5	1
Tlalixcoyan	9,599	9,074	8,058	2,349	535	189
Preescolar	1,410	1,369	1,342	754	109	75
Primaria	5,040	4,846	4,435	745	262	86
Secundaria	2,052	1,917	1,648	583	113	23
Bachillerato	1,097	942	633	267	51	5
Tlalnahuayocan	3,363	3,194	2,832	779	148	30
Preescolar	470	470	468	280	24	12
Primaria	2,074	2,014	1,826	308	86	12
Secundaria	463	428	360	126	22	4
Bachillerato	356	282	178	65	16	2
Tlaltetela	3,688	3,569	3,194	925	171	70
Preescolar	638	629	622	410	43	28
Primaria	2,273	2,220	1,926	273	94	34
Secundaria	545	521	514	180	25	6
Bachillerato	232	199	132	62	9	2
Tlapacoyan	14,534	13,844	12,333	3,453	575	109
Preescolar	1,890	1,832	1,830	1,058	88	40
Primaria	8,211	7,919	7,344	1,171	303	48
Secundaria	2,854	2,674	2,293	806	116	15
Bachillerato	1,579	1,419	866	418	68	6

Alumnos inscritos, existencias, aprobados y egresados, personal docente y escuelas en educación básica y media superior de la modalidad escolarizada a fin de cursos por municipio y nivel educativo Ciclo escolar 2006/07

[Cuadro 6.11](#)

Municipio Nivel	Alumnos inscritos	Alumnos existencias	Alumnos aprobados a/	Alumnos egresados	Personal docente b/	Escuelas c/
Tlaquilpa	1,992	1,942	1,769	445	93	34
Preescolar	319	300	293	199	16	12
Primaria	1,397	1,382	1,216	180	66	20
Secundaria	197	188	188	54	8	1
Bachillerato	79	72	72	12	3	1
Tlilapan	1,247	1,161	1,039	282	48	7
Preescolar	217	202	202	119	10	3
Primaria	611	575	508	78	21	2
Secundaria	260	244	224	54	11	1
Bachillerato	159	140	105	31	6	1
Tomatlán	1,629	1,581	1,431	427	62	17
Preescolar	201	189	189	130	9	5
Primaria	860	844	762	114	32	8
Secundaria	326	314	270	104	11	2
Bachillerato	242	234	210	79	10	2
Tonayán	1,579	1,538	1,444	392	78	28
Preescolar	234	234	233	162	13	11
Primaria	968	953	888	136	43	11
Secundaria	265	257	236	75	14	4
Bachillerato	112	94	87	19	8	2
Totutla	4,132	4,017	3,600	1,019	178	67
Preescolar	667	655	643	421	44	30
Primaria	2,397	2,371	2,110	310	94	28
Secundaria	726	689	665	205	26	6
Bachillerato	342	302	182	83	14	3
Tres Valles	11,859	11,158	9,794	2,846	572	138
Preescolar	1,599	1,514	1,503	855	93	56
Primaria	6,350	6,041	5,698	938	290	60
Secundaria	2,467	2,253	1,801	681	116	14
Bachillerato	1,443	1,350	792	372	73	8
Tuxpan	37,903	36,115	31,765	9,561	2,092	383
Preescolar	5,012	4,803	4,794	2,670	291	136
Primaria	18,500	17,824	17,083	2,838	902	162
Secundaria	8,338	7,835	6,140	2,368	493	51
Profesional técnico	455	443	270	106	43	2
Bachillerato	5,598	5,210	3,478	1,579	363	32

Alumnos inscritos, existencias, aprobados y egresados, personal docente y escuelas en educación básica y media superior de la modalidad escolarizada a fin de cursos por municipio y nivel educativo Ciclo escolar 2006/07

[Cuadro 6.11](#)

Municipio Nivel	Alumnos inscritos	Alumnos existencias	Alumnos aprobados a/	Alumnos egresados	Personal docente b/	Escuelas c/
Tuxtilla	550	522	463	145	27	5
Preescolar	71	69	69	30	3	1
Primaria	234	223	213	43	13	2
Secundaria	123	118	100	36	6	1
Bachillerato	122	112	81	36	5	1
Ursulo Galván	7,291	6,955	6,024	1,818	389	67
Preescolar	937	874	874	427	49	25
Primaria	3,370	3,248	3,105	544	168	29
Secundaria	1,595	1,510	1,136	479	87	10
Bachillerato	1,389	1,323	909	368	85	3
Uxpanapa	9,013	8,611	7,997	2,187	380	148
Preescolar	1,472	1,433	1,407	811	78	57
Primaria	5,176	5,007	4,567	772	202	69
Secundaria	1,589	1,466	1,409	403	64	13
Bachillerato	776	705	614	201	36	9
Vega de Alatorre	5,374	5,112	4,778	1,315	284	68
Preescolar	606	581	576	318	37	22
Primaria	2,750	2,633	2,503	436	133	32
Secundaria	1,174	1,111	1,035	347	53	8
Bachillerato	844	787	664	214	61	6
Veracruz	123,217	116,426	97,177	29,590	6,539	665
Preescolar	19,984	19,114	18,977	9,389	860	205
Primaria	59,914	57,214	54,227	8,947	2,274	260
Secundaria	25,390	23,511	14,833	6,302	1,593	105
Profesional técnico	2,265	1,983	1,011	471	208	9
Bachillerato	15,664	14,604	8,129	4,481	1,604	86
Villa Aldama	2,798	2,726	2,511	672	108	22
Preescolar	537	523	522	305	25	9
Primaria	1,735	1,697	1,547	235	56	7
Secundaria	455	439	388	117	22	4
Bachillerato	71	67	54	15	5	2
Xalapa	108,428	104,252	88,284	27,358	6,096	539
Preescolar	17,787	17,249	17,216	8,838	888	194
Primaria	50,138	48,589	46,766	7,767	1,987	204
Secundaria	23,465	22,025	15,405	6,207	1,289	77
Profesional técnico	684	598	332	144	43	2
Bachillerato	16,354	15,791	8,565	4,402	1,889	62

Alumnos inscritos, existencias, aprobados y egresados, personal docente y escuelas en educación básica y media superior de la modalidad escolarizada a fin de cursos por municipio y nivel educativo Ciclo escolar 2006/07

[Cuadro 6.11](#)

Municipio Nivel	Alumnos inscritos	Alumnos existencias	Alumnos aprobados a/	Alumnos egresados	Personal docente b/	Escuelas c/
Xico	7,877	7,530	6,713	1,929	392	90
Preescolar	1,311	1,276	1,276	830	65	26
Primaria	4,670	4,532	4,063	600	202	49
Secundaria	1,422	1,329	1,154	395	85	12
Bachillerato	474	393	220	104	40	3
Xoxocotla	1,547	1,534	1,371	389	67	24
Preescolar	212	211	208	155	14	11
Primaria	1,026	1,015	858	136	42	11
Secundaria	234	234	234	83	8	1
Bachillerato	75	74	71	15	3	1
Yanga	3,946	3,736	3,299	976	186	45
Preescolar	565	528	522	326	29	16
Primaria	2,192	2,120	1,959	352	98	22
Secundaria	702	662	528	180	34	5
Bachillerato	487	426	290	118	25	2
Yecuatla	3,185	3,024	2,701	755	179	72
Preescolar	377	355	351	199	34	26
Primaria	1,884	1,824	1,680	289	102	38
Secundaria	619	585	483	180	30	6
Bachillerato	305	260	187	87	13	2
Zacualpan	1,954	1,882	1,712	473	112	57
Preescolar	267	261	255	171	25	24
Primaria	1,145	1,127	997	159	63	26
Secundaria	432	403	371	123	18	5
Bachillerato	110	91	89	20	6	2
Zaragoza	3,240	3,145	2,835	811	124	18
Preescolar	494	457	454	282	17	7
Primaria	1,796	1,765	1,640	253	68	8
Secundaria	799	780	636	276	29	2
Bachillerato	151	143	105	0 j/	10	1
Zentla	3,026	2,883	2,580	789	156	79
Preescolar	479	459	442	329	39	33
Primaria	1,718	1,656	1,455	230	79	36
Secundaria	541	517	485	171	26	7
Bachillerato	288	251	198	59	12	3

**Alumnos inscritos, existencias, aprobados y egresados, personal docente y escuelas en educación básica y media superior de la modalidad escolarizada a fin de cursos por municipio y nivel educativo
Ciclo escolar 2006/07**

[Cuadro 6.11](#)

Municipio Nivel	Alumnos inscritos	Alumnos existencias	Alumnos aprobados a/	Alumnos egresados	Personal docente b/	Escuelas c/
Zongolica	12,893	12,271	11,158	3,029	641	269
Preescolar	2,155	2,049	1,998	1,123	138	116
Primaria	7,181	6,927	6,274	917	326	123
Secundaria	2,311	2,176	1,952	683	108	18
Bachillerato	1,246	1,119	934	306	69	12
Zontecomatlán de López y Fuentes	4,487	4,353	4,063	943	215	80
Preescolar	973	969	966	354	49	29
Primaria	2,472	2,436	2,180	329	119	38
Secundaria	841	779	755	212	37	10
Bachillerato	201	169	162	48	10	3
Zozocolco de Hidalgo	3,867	3,746	3,447	973	192	54
Preescolar	564	549	548	349	32	21
Primaria	2,203	2,161	2,002	293	106	23
Secundaria	714	681	649	221	37	6
Bachillerato	386	355	248	110	17	4

a/ En el nivel preescolar se refiere a alumnos promovidos, excepto en educación indígena donde se aplican evaluaciones a los alumnos, por lo que ahí también se refiere a alumnos aprobados.

b/ Incluye personal directivo con grupo. Para CONAFE en preescolar, primaria y secundaria se refiere a instructores comunitarios, instructores culturales y/o artesanales; para secundaria, profesional técnico y bachillerato al personal especializado que imparte actividades artísticas, tecnológicas, educación física e idiomas, así mismo su variación es debido a que laboran asignatura por hora.

c/ La cuantificación de escuelas está expresada mediante los turnos que ofrece un mismo plantel y no en términos de planta física.

d/ Comprende: CENDI controlado por el IMSS, ISSSTE, DIF, IPE, PEMEX, STSPEV, UV y particulares; Centros de Asistencia Infantil Comunitarios sostenidos por el DIF, preescolar general y el sostenido por la Secretaría de Marina.

e/ Comprende general y cursos comunitarios controlados por el CONAFE.

f/ Comprende: general, para trabajadores, posprimaria controlada por el CONAFE, telesecundaria y técnica en sus modalidades industrial, agropecuaria y pesquera.

g/ Comprende: general, escuelas de enfermería controladas por la Dirección General de Educación Media Superior y Superior, CONALEP, enfermería e histopatólogo embalsamador sostenidas por la UV y particulares.

h/ Comprende: general de tres años, CECyTEV, Colegio de Bachilleres, pedagógico, por cooperación, telebachillerato y tecnológico (agropecuario, industrial y de servicios, y del mar).

i/ No presenta datos del nivel profesional técnico, debido a cuestiones administrativas de la institución.

j/ No presenta datos, debido a que aún no egresa la primera generación o no hubo egresados en este nivel.

Fuente: Secretaría de Educación del Gobierno del Estado. Unidad de Planeación, Evaluación y Control Educativo; Subdirección de Estadística, Departamento de Análisis y Desarrollo.

DIF del Gobierno del Estado. Unidad de Planeación y Evaluación.

**Alumnos inscritos, existencias, aprobados y egresados,
personal docente y escuelas en preescolar indígena
a fin de cursos por municipio
Ciclo escolar 2006/07**

[Cuadro 6.12](#)

Municipio	Alumnos inscritos	Alumnos existencias	Alumnos aprobados	Alumnos egresados	Personal docente a/	Escuelas b/
Estado	37,519	36,783	36,776	19,399	1,998	1,163
Acayucan	174	172	172	81	9	5
Acultzingo	116	111	111	61	4	3
Álamo Temapache	359	356	356	183	26	18
Astacinga	288	278	278	164	15	12
Atlahuilco	308	308	308	183	15	12
Atzacan	29	29	29	13	2	1
Benito Juárez	999	996	996	445	60	35
Camerino Z. Mendoza	260	259	259	158	11	3
Carlos A. Carrillo	52	49	49	17	2	1
Castillo de Teayo	12	12	12	6	1	1
Cazones de Herrera	215	210	210	135	10	7
Citlaltépetl	76	76	76	33	5	5
Coahuatlán	324	309	309	190	11	3
Coatzintla	290	288	288	117	18	12
Coetzala	45	45	45	32	2	1
Cosamaloapan de Carpio	108	103	103	34	6	3
Cosoleacaque	308	299	299	151	12	7
Coxquihui	720	706	706	375	39	20
Coyutla	899	870	870	452	41	16
Cuichapa	14	14	14	11	1	1
Chalma	189	188	188	77	13	10
Chiconamel	165	164	164	57	11	7
Chicontepec	1,995	1,985	1,978	935	171	110
Chontla	148	148	148	73	8	6
Chumatlán	205	186	186	86	10	4
Espinal	1,053	1,038	1,038	541	60	38
Filomeno Mata	697	678	678	523	25	4
Hidalgotitlán	98	97	97	47	5	3
Huayacocotla	70	68	68	23	4	2
Hueyapan de Ocampo	803	799	799	385	37	16
Ilamatlán	883	869	869	376	48	23
Isla	80	78	78	36	4	3
Ixcatepec	425	424	424	203	28	16
Ixhuatlán de Madero	1,708	1,706	1,706	843	106	64
Ixhuatlancillo	214	194	194	109	8	3
Ixtaczoquitlán	85	85	85	50	4	2
Jesús Carranza	46	44	44	24	3	3
José Azueta	15	14	14	8	1	1
Juan Rodríguez Clara	62	59	59	23	3	3
La Perla	706	680	680	381	32	15
Las Choapas	74	73	73	45	2	2
Los Reyes	291	255	255	134	14	10
Magdalena	113	110	110	79	5	3
Mariano Escobedo	49	49	49	23	3	1
Mecatlán	606	594	594	339	27	9
Mecayapan	545	540	540	317	32	13
Minatitlán	179	177	177	87	7	7
Mixtla de Altamirano	498	489	489	269	24	17
Naranjal	18	18	18	9	1	1
Nogales	70	70	70	37	3	1
Omealca	121	120	120	74	7	5
Oteapan	225	222	222	117	10	3
Ozuluama de Mascareñas	15	15	15	6	1	1
Pajapan	511	502	502	297	27	11

**Alumnos inscritos, existencias, aprobados y egresados,
personal docente y escuelas en preescolar indígena
a fin de cursos por municipio
Ciclo escolar 2006/07**

[Cuadro 6.12](#)

Municipio	Alumnos inscritos	Alumnos existencias	Alumnos aprobados	Alumnos egresados	Personal docente a/	Escuelas b/
Papantla	3,219	3,183	3,183	1,780	176	116
Platón Sánchez	327	324	324	137	20	13
Playa Vicente	604	591	591	341	34	20
Rafael Delgado	614	605	605	390	25	7
San Andrés Tenejapan	39	37	37	24	2	2
San Andrés Tuxtla	63	63	63	31	3	2
Santiago Sochiapan	279	270	270	143	16	11
Santiago Tuxtla	23	23	23	11	1	1
Sayula de Alemán	57	56	56	26	2	1
Soledad Atzompa	800	790	790	508	36	19
Soteapan	1,235	1,221	1,221	799	64	19
Tamalín	85	85	85	42	6	6
Tantima	22	22	22	6	2	2
Tantoyuca	1,398	1,378	1,378	662	73	45
Tatahuicapan de Juárez	591	589	589	315	33	17
Tecolutla	162	161	161	83	11	9
Tehuipango	1,300	1,266	1,266	674	49	29
Tempoal	32	32	32	12	2	1
Tepetzintla	423	423	423	184	26	13
Tequila	487	484	484	239	23	17
Texcatepec	631	615	615	324	29	16
Texhuacán	179	164	164	100	9	8
Tezonapa	698	640	640	405	37	25
Tierra Blanca	109	109	109	41	6	4
Tlachichilco	369	364	364	168	30	16
Tlalixcoyan	19	19	19	5	1	1
Tlaquilpa	253	245	245	151	11	7
Tlilapan	52	52	52	31	3	1
Tres Valles	359	337	337	121	15	6
Uxpanapa	1,189	1,167	1,167	599	49	28
Xoxocotla	130	130	130	97	7	4
Zacualpan	18	18	18	13	1	1
Zaragoza	325	319	319	187	11	4
Zongolica	1,470	1,389	1,389	668	82	69
Zontecomatlán de López y Fuentes	917	914	914	314	43	24
Zozocolco de Hidalgo	483	470	470	294	26	16
Resto de los municipios	0	0	0	0	0	0

Nota: Preescolar indígena es el servicio educativo que se imparte a niños indígenas de 3 a 6 años de edad, sobre todo para enseñarles el idioma español antes de su ingreso a la educación primaria. Hace las veces de educación preescolar que se imparte en preescolar general.

a/ Incluye personal directivo con grupo.

b/ La cuantificación de escuelas está expresada mediante los turnos que ofrece un mismo plantel y no en términos de planta física.

Fuente: Secretaría de Educación del Gobierno del Estado. Unidad de Planeación, Evaluación y Control Educativo; Subdirección de Estadística, Departamento de Análisis y Desarrollo.

**Alumnos inscritos, existencias, aprobados y egresados,
personal docente y escuelas en primaria indígena
a fin de cursos por municipio
Ciclo escolar 2006/07**

[Cuadro 6.13](#)

Municipio	Alumnos inscritos	Alumnos existencias	Alumnos aprobados	Alumnos egresados	Personal docente a/	Escuelas b/
Estado	76,730	75,031	68,620	10,877	3,600	999
Acayucan	504	504	471	86	22	7
Acultzingo	160	147	132	16	7	3
Álamo Temapache	373	372	352	50	32	9
Alvarado	24	22	22	5	2	1
Astacinga	1,283	1,244	1,118	190	59	13
Atlahuilco	1,007	978	875	141	42	17
Atzacan	183	183	158	16	6	3
Benito Juárez	1,252	1,250	1,175	184	76	21
Camerino Z. Mendoza	148	146	137	23	7	2
Catemaco	45	45	43	12	2	1
Cazones de Herrera	64	64	64	18	5	2
Citlaltépetl	279	279	270	47	15	7
Coahuatlán	982	973	912	161	36	4
Coatzacoalcos	18	18	15	4	1	1
Coatzintla	102	102	92	17	4	1
Cosamaloapan de Carpio	529	493	457	81	24	4
Cosoleacaque	671	657	606	100	33	8
Coxquihui	1,841	1,800	1,679	281	89	17
Coyutla	2,014	1,993	1,852	306	89	14
Chalma	301	297	277	49	20	9
Chiconamel	200	200	189	34	12	7
Chicontepec	2,880	2,862	2,696	508	225	72
Chinameca	28	27	25	1	2	1
Chontla	31	31	29	7	2	1
Chumatlán	564	555	534	81	26	4
Espinal	1,397	1,375	1,292	211	68	14
Filomeno Mata	1,937	1,893	1,632	210	66	6
Hidalgotitlán	341	329	310	51	18	6
Huayacocotla	243	237	226	40	15	8
Hueyapan de Ocampo	1,884	1,874	1,778	249	79	17
Ignacio de la Llave	41	41	41	5	2	1
Ilamatlán	1,272	1,266	1,113	183	63	14
Isla	233	227	202	33	13	4
Ixcatepec	378	378	353	60	24	6
Ixhuatlán de Madero	2,211	2,203	2,046	360	124	31
Ixhuatlancillo	528	502	434	57	19	4
Ixtaczoquitlán	298	287	261	36	13	6
Jáltipan	58	58	53	12	4	3
Jesús Carranza	43	43	38	0 c/	2	2
José Azueta	103	98	86	13	4	2
Juan Rodríguez Clara	160	158	149	29	8	4
La Perla	2,563	2,441	2,137	264	91	24
Las Choapas	777	755	662	84	32	19
Los Reyes	383	372	328	43	16	5
Magdalena	415	415	364	58	17	3
Mariano Escobedo	208	197	165	15	10	5
Mecatlán	1,291	1,258	1,113	155	48	11
Mecayapan	1,612	1,579	1,438	255	73	13
Minatitlán	351	348	325	47	16	9
Mixtla de Altamirano	1,090	1,005	835	128	45	16
Nogales	156	140	134	21	7	2
Omealca	437	425	397	63	18	5
Oteapan	317	303	270	43	16	3
Ozuluama de Mascareñas	88	86	73	11	4	2

**Alumnos inscritos, existencias, aprobados y egresados,
personal docente y escuelas en primaria indígena
a fin de cursos por municipio
Ciclo escolar 2006/07**

[Cuadro 6.13](#)

Municipio	Alumnos inscritos	Alumnos existencias	Alumnos aprobados	Alumnos egresados	Personal docente a/	Escuelas b/
Pajapan	1,169	1,121	1,054	167	54	11
Papantla	2,680	2,655	2,561	414	153	36
Platón Sánchez	259	251	241	40	16	11
Playa Vicente	1,627	1,592	1,459	274	88	17
Rafael Delgado	1,158	1,117	1,009	150	47	7
San Andrés Tenejapan	227	218	187	24	10	3
San Andrés Tuxtla	177	177	159	27	7	2
San Juan Evangelista	28	28	27	4	2	1
Santiago Sochiapan	404	394	354	51	20	10
Santiago Tuxtla	147	133	125	27	7	4
Sayula de Alemán	142	140	132	11	7	5
Soledad Atzompa	2,793	2,726	2,463	394	116	25
Soteapan	3,702	3,677	3,500	602	153	24
Tamalín	59	59	49	11	5	2
Tamiahua	25	25	25	4	2	1
Tantima	38	38	38	6	3	1
Tantoyuca	1,193	1,175	1,068	162	63	20
Tatahuicapan de Juárez	1,769	1,752	1,601	299	83	20
Tecolutla	239	235	232	37	17	7
Tehuipango	4,223	4,113	3,696	554	160	30
Tempoal	35	35	32	5	2	1
Tepetzintla	17	17	17	1	1	1
Tequila	1,059	1,018	925	104	46	19
Texcatepec	1,856	1,832	1,581	241	71	16
Texhuacán	343	328	294	54	15	7
Texistepec	30	30	30	5	2	1
Tezonapa	2,113	2,038	1,851	289	91	37
Tierra Blanca	406	394	376	70	18	4
Tlachichilco	1,345	1,339	1,223	200	76	20
Tlalixcoyan	50	47	47	9	3	2
Tlaquilpa	662	651	577	83	37	14
Tres Valles	764	728	649	88	29	5
Uxpanapa	1,885	1,853	1,706	294	73	30
Xoxocotla	273	269	229	33	12	7
Zacualpan	80	74	65	11	6	3
Zaragoza	577	564	526	84	33	4
Zongolica	4,019	3,832	3,489	510	178	74
Zontecomatlán de López y Fuentes	1,391	1,380	1,248	187	67	25
Zozocolco de Hidalgo	1,468	1,441	1,340	197	74	18
Resto de los municipios	0	0	0	0	0	0

Nota: Primaria indígena es el servicio educativo proporcionado a la población en edad escolar de 6 a 14 años en comunidades indígenas por maestros y promotores bilingües, quienes la imparten en la lengua materna y en español.

a/ Incluye personal directivo con grupo.

b/ La cuantificación de escuelas está expresada mediante los turnos que ofrece un mismo plantel y no en términos de planta física.

c/ No presenta datos, debido a que aún no egresa la generación.

Fuente: Secretaría de Educación del Gobierno del Estado. Unidad de Planeación, Evaluación y Control Educativo; Subdirección de Estadística, Departamento de Análisis y Desarrollo.

**Alumnos inscritos, existencias, aprobados y egresados, personal docente y escuelas en bachillerato de la modalidad no escolarizada a fin de cursos por sostenimiento administrativo y municipio
Ciclo escolar 2006/07**

[Cuadro 6.14](#)

Sostenimiento Municipio	Alumnos inscritos	Alumnos existencias	Alumnos aprobados	Alumnos egresados	Personal docente a/	Escuelas b/
Total	113,708	96,376	12,358 c/	10,964 c/	8,951	423
Estatal	101,560	85,193	7,009	6,881	8,090	365
Acatlán	47	24	ND	ND	9	1
Acayucan	699	576	10	10	39	5
Actopan	40	18	11	11	3	1
Acula	131	131	19	19	6	1
Acultzingo	245	218	20	20	52	1
Agua Dulce	1,057	983	39	39	39	1
Álamo Temapache	1,809	1,328	49	49	77	4
Alto Lucero de Gutiérrez Barrios	345	309	30	30	42	2
Altotonga	303	288	28	28	10	1
Alvarado	1,105	956	156	130	112	5
Amatitlán	32	32	13	13	7	1
Amatlán de los Reyes	102	75	1	1	3	1
Ángel R. Cabada	178	165	6	6	24	1
Atzacan	91	72	9	9	16	1
Banderilla	919	863	65	65	115	3
Benito Juárez	47	47	ND	ND	3	1
Boca del Río	3,537	2,927	146	146	184	11
Camerino Z. Mendoza	593	540	104	104	64	2
Carlos A. Carrillo	338	247	18	18	60	2
Castillo de Teayo	25	24	ND	ND	6	1
Catemaco	443	389	26	26	36	1
Cazones de Herrera	126	108	14	14	19	1
Cerro Azul	1,056	921	80	80	48	3
Citlaltépetl	97	82	14	14	26	1
Coacoatzintla	230	188	13	13	30	1
Coatepec	946	847	63	63	121	5
Coatzacoalcos	4,190	3,571	195	195	162	10
Coatzintla	591	421	ND	ND	57	4
Colipa	157	102	26	26	27	1
Comapa	148	142	24	24	22	1
Córdoba	2,394	2,041	95	95	221	8
Cosamaloapan de Carpio	1,539	1,112	106	106	103	7
Cosautlán de Carvajal	56	41	ND	ND	10	1
Coscomatepec	140	59	ND	ND	20	1
Cosoleacaque	3,571	3,008	240	240	257	5
Cotaxtla	324	191	ND	ND	33	2
Coyutla	49	47	21	21	18	1
Cuitláhuac	413	316	23	23	22	2
Chacaltianguis	6	6	5	5	9	1
Chiconquiaco	35	23	3	3	3	1
Chicontepec	386	340	67	67	44	1
Chinameca	152	124	ND	ND	37	1
Chinampa de Gorostiza	318	262	ND	ND	16	2
Chocamán	216	194	34	34	16	1
Chontla	87	86	ND	ND	14	1
Emiliano Zapata	971	797	48	48	166	7
Espinal	198	198	39	39	36	1
Fortín	392	392	34	34	30	2
Gutiérrez Zamora	152	112	20	20	37	1
Hidalgotitlán	127	83	38	38	5	2

**Alumnos inscritos, existencias, aprobados y egresados, personal docente y escuelas en bachillerato de la modalidad no escolarizada a fin de cursos por sostenimiento administrativo y municipio
Ciclo escolar 2006/07**

[Cuadro 6.14](#)

Sostenimiento Municipio	Alumnos inscritos	Alumnos existencias	Alumnos aprobados	Alumnos egresados	Personal docente a/	Escuelas b/
Huatusco	583	583	62	62	45	1
Huayacocotla	26	26	26	26	26	1
Hueyapan de Ocampo	149	107	ND	ND	42	1
Ignacio de la Llave	378	350	35	35	37	2
Isla	716	640	65	65	39	3
Ixhuatlán de Madero	205	194	40	40	26	1
Ixhuatlán del Sureste	259	245	ND	ND	45	1
Ixtaczoquitlán	610	520	60	60	112	6
Jáltipan	819	638	53	53	85	2
Jamapa	173	163	ND	ND	22	1
Jesús Carranza	38	29	ND	ND	7	1
José Azueta	451	379	13	13	45	1
Juchique de Ferrer	248	214	26	26	33	1
La Antigua	486	332	29	29	24	2
Las Choapas	1,757	1,603	179	179	22	2
Las Vigas de Ramírez	349	307	ND	ND	69	1
Lerdo de Tejada	613	517	75	75	61	2
Los Reyes	6	6	ND	ND	6	1
Manlio Fabio Altamirano	532	522	60	60	48	2
Martínez de la Torre	1,017	826	77	77	45	5
Mecayapan	159	92	31	31	20	2
Medellín	1,090	870	81	81	76	3
Minatitlán	1,304	1,091	69	69	100	7
Misantla	677	627	42	42	65	2
Nanchital de Lázaro						
Cárdenas del Río	748	661	91	91	25	2
Naolinco	211	181	14	14	56	1
Naranjos Amatlán	224	203	80	80	20	2
Nogales	530	484	36	36	83	3
Oluta	221	67	ND	ND	13	1
Omealca	333	299	ND	ND	39	1
Orizaba	2,303	2,012	124	124	130	8
Otatitlán	114	97	9	9	52	1
Oteapan	153	136	ND	ND	27	1
Ozuluama de Mascareñas	233	140	28	28	13	2
Pánuco	1,107	692	110	110	70	2
Papantla	1,247	1,101	132	132	105	6
Paso de Ovejas	709	621	36	36	75	2
Paso del Macho	190	149	22	22	22	1
Perote	689	627	ND	ND	88	2
Playa Vicente	463	360	32	32	42	1
Poza Rica de Hidalgo	3,989	3,137	215	215	282	14
Pueblo Viejo	228	208	ND	ND	14	1
Rafael Delgado	287	227	38	38	50	2
Rafael Lucio	15	15	ND	ND	3	1
Río Blanco	849	739	45	45	122	3
San Andrés Tuxtla	1,052	958	75	75	99	6
San Rafael	206	116	23	23	15	1
Santiago Tuxtla	190	167	24	24	92	1
Sayula de Alemán	83	68	ND	ND	20	1
Soconusco	503	427	71	71	8	1
Soledad de Doblado	942	913	133	133	96	2
Soteapan	94	89	38	38	5	1
Tamalín	167	137	ND	ND	25	1
Tamiahua	215	209	21	21	36	1
Tantima	91	88	11	11	3	1

**Alumnos inscritos, existencias, aprobados y egresados, personal docente y escuelas en bachillerato de la modalidad no escolarizada a fin de cursos por sostenimiento administrativo y municipio
Ciclo escolar 2006/07**

[Cuadro 6.14](#)

Sostenimiento Municipio	Alumnos inscritos	Alumnos existencias	Alumnos aprobados	Alumnos egresados	Personal docente a/	Escuelas b/
Tantoyuca	604	559	31	31	74	3
Tatahuicapan de Juárez	102	102	36	36	20	1
Tatatila	16	16	8	8	8	1
Tecolutla	220	173	22	22	59	2
Tehuipango	34	18	9	9	8	1
Teocelo	300	235	18	18	13	1
Tepetzintla	204	159	25	25	33	1
Tequila	59	47	14	14	3	1
Texistepec	102	75	19	19	16	1
Tezonapa	792	673	31	31	59	2
Tierra Blanca	761	761	78	78	44	2
Tihuatlán	880	731	27	27	69	2
Tlacojalpan	164	114	9	9	16	1
Tlacolulan	56	33	ND	ND	17	1
Tlacotalpan	136	124	ND	ND	11	2
Tlalixcoyan	289	258	39	39	28	1
Tlalnelhuayocan	355	355	57	57	22	2
Tlaltetela	54	50	9	9	16	1
Tlapacoyan	643	565	44	44	40	1
Tlilapan	33	33	ND	ND	3	1
Tomatlán	73	66	ND	ND	21	1
Tres Valles	160	109	12	12	20	2
Tuxpan	2,194	1,919	145	145	97	4
Tuxtilla	9	9	9	9	2	1
Ursulo Galván	656	534	12	12	50	2
Uxpanapa	339	260	34	34	52	2
Vega de Alatorre	201	169	ND	ND	45	2
Veracruz	17,522	14,075	792	792	1,088	41
Xalapa	11,130	9,571	995	893	696	30
Xico	434	381	47	47	15	2
Yanga	227	202	ND	ND	16	1
Yecuatla	146	101	17	17	30	1
Zongolica	481	481	87	87	53	2
Resto de los municipios	0	0	0	0	0	0
Particular	12,148	11,183	5,349	4,083	861	58
Acayucan	743	697	327	238	25	2
Altotonga	65	65	21	29 d/	10	1
Amatlán de los Reyes	27	24	24	7	7	1
Boca del Río	6	6	6	2	13	1
Camerino Z. Mendoza	103	98	50	51 d/	18	1
Catemaco	199	178	127	51	13	1
Coatepec	293	285	82	82	15	1
Coatzacoalcos	641	630	124	190 d/	44	2
Córdoba	1,397	1,205	591	432	89	6
Fortín	790	717	425	213	30	2
La Antigua	351	323	179	117	21	2
Martínez de la Torre	529	512	326	205	55	4
Minatitlán	516	496	287	209	44	3
Orizaba	487	435	336	189	37	3
Poza Rica de Hidalgo	637	550	320	222	39	3
San Andrés Tuxtla	264	208	156	71	27	2
Tantoyuca	147	135	126	53	10	1
Tlacotalpan	794	667	382	216	35	1

**Alumnos inscritos, existencias, aprobados y egresados, personal docente y escuelas en bachillerato de la modalidad no escolarizada a fin de cursos por sostenimiento administrativo y municipio
Ciclo escolar 2006/07**

[Cuadro 6.14](#)

Sostenimiento Municipio	Alumnos inscritos	Alumnos existencias	Alumnos aprobados	Alumnos egresados	Personal docente a/	Escuelas b/
Veracruz	2,029	1,884	794	769	175	9
Xalapa	2,130	2,068	666	737 d/	154	12
Resto de los municipios	0	0	0	0	0	0

Nota: El incremento con respecto a la edición anterior, es debido a que en la Gaceta Oficial del Estado del 19 de septiembre de 2005, se autoriza la adición al decreto de creación del Instituto Veracruzano de Educación para los Adultos (IVEA), otorgando facultades para impartir educación media superior y superior, así como formación para el trabajo, a jóvenes y adultos mayores de 15 años.

a/ Incluye personal directivo con grupo. Además, al personal especializado que imparte actividades artísticas, tecnológicas, educación física e idiomas.

b/ La cuantificación de escuelas está expresada mediante sus claves o números de registro y no en términos de planta física.

c/ El Total no incluye la información consignada con ND.

d/ Es mayor el número de egresados respecto a los aprobados, debido a que se incluyen alumnos de regularización de periodos anteriores.

Fuente: Instituto Veracruzano de Educación para los Adultos. Dirección General; Subdirección de Planeación, Programación y Presupuesto.

Secretaría de Educación del Gobierno del Estado. Unidad de Planeación, Evaluación y Control Educativo; Subdirección de Estadística, Departamento de Análisis y Desarrollo.

**Alumnos inscritos, personal docente y escuelas en educación del Consejo Nacional de Fomento Educativo a inicio de cursos por municipio y nivel educativo
Ciclo escolar 2006/07**

[Cuadro 6.15](#)

Municipio Nivel	Alumnos inscritos	Personal docente a/	Escuelas b/
Estado	26,358	3,220	2,827
Preescolar c/	13,144	1,823	1,704
Primaria d/	11,547	1,273	1,025
Secundaria e/	1,667	124	98
Acajete	208	21	19
Preescolar	58	10	10
Primaria	127	10	8
Secundaria	23	1	1
Acatlán	38	4	3
Preescolar	5	1	1
Primaria	33	3	2
Acayucan	161	24	20
Preescolar	58	11	10
Primaria	96	12	9
Secundaria	7	1	1
Actopan	152	19	15
Preescolar	116	13	11
Primaria	36	6	4
Acula	11	2	2
Preescolar	2	1	1
Primaria	9	1	1
Acultzingo	133	16	13
Preescolar	74	10	9
Primaria	59	6	4
Álamo Temapache	364	50	47
Preescolar	264	38	36
Primaria	83	11	10
Secundaria	17	1	1

**Alumnos inscritos, personal docente y escuelas en educación del Consejo Nacional de Fomento Educativo a inicio de cursos por municipio y nivel educativo
Ciclo escolar 2006/07**

[Cuadro 6.15](#)

Municipio Nivel	Alumnos inscritos	Personal docente a/	Escuelas b/
Alpatláhuac	252	25	19
Preescolar	78	9	9
Primaria	144	14	9
Secundaria	30	2	1
Alto Lucero de Gutiérrez Barrios	234	33	31
Preescolar	127	19	19
Primaria	72	11	10
Secundaria	35	3	2
Altotonga	461	47	35
Preescolar	122	15	15
Primaria	284	28	16
Secundaria	55	4	4
Alvarado	141	26	25
Preescolar	73	16	15
Primaria	68	10	10
Amatitlán	76	15	15
Preescolar	62	12	12
Primaria	14	3	3
Amatlán de los Reyes	149	13	10
Preescolar	127	11	9
Primaria	22	2	1
Ángel R. Cabada	254	36	34
Preescolar	109	19	19
Primaria	145	17	15
Aguila	24	4	3
Preescolar	8	2	2
Primaria	16	2	1

**Alumnos inscritos, personal docente y escuelas en educación del Consejo Nacional de Fomento Educativo a inicio de cursos por municipio y nivel educativo
Ciclo escolar 2006/07**

[Cuadro 6.15](#)

Municipio Nivel	Alumnos inscritos	Personal docente a/	Escuelas b/
Astacinga	17	2	2
Preescolar	6	1	1
Primaria	11	1	1
Atlahuilco	122	15	12
Preescolar	77	8	7
Primaria	39	3	3
Secundaria	6	4	2
Atoyac	201	32	27
Preescolar	88	15	14
Primaria	113	17	13
Atzacan	90	8	7
Preescolar	66	6	5
Primaria	24	2	2
Atzalan	657	72	63
Preescolar	393	47	43
Primaria	259	24	19
Secundaria	5	1	1
Ayahualulco	80	6	5
Preescolar	68	4	3
Primaria	12	2	2
Boca del Río	15	1	1
Primaria	15	1	1
Calchahualco	186	19	14
Preescolar	94	8	7
Primaria	78	10	6
Secundaria	14	1	1
Camarón de Tejeda	64	8	8
Preescolar	45	5	5
Primaria	19	3	3

**Alumnos inscritos, personal docente y escuelas en educación del Consejo Nacional de Fomento Educativo a inicio de cursos por municipio y nivel educativo
Ciclo escolar 2006/07**

[Cuadro 6.15](#)

Municipio Nivel	Alumnos inscritos	Personal docente a/	Escuelas b/
Camerino Z. Mendoza	8	1	1
Preescolar	8	1	1
Carlos A. Carrillo	83	13	13
Preescolar	48	9	9
Primaria	35	4	4
Carrillo Puerto	290	32	27
Preescolar	80	12	12
Primaria	190	18	14
Secundaria	20	2	1
Castillo de Teayo	28	6	5
Preescolar	12	3	3
Primaria	16	3	2
Catemaco	274	32	26
Preescolar	137	18	16
Primaria	78	9	7
Secundaria	59	5	3
Cazones de Herrera	13	2	2
Preescolar	6	1	1
Primaria	7	1	1
Citlaltépetl	16	3	3
Preescolar	8	2	2
Primaria	8	1	1
Coacoatzintla	41	5	5
Preescolar	25	3	3
Primaria	16	2	2
Coahuatlán	14	1	1
Primaria	14	1	1

**Alumnos inscritos, personal docente y escuelas en educación del Consejo Nacional de Fomento Educativo a inicio de cursos por municipio y nivel educativo
Ciclo escolar 2006/07**

[Cuadro 6.15](#)

Municipio Nivel	Alumnos inscritos	Personal docente a/	Escuelas b/
Coatepec	108	11	10
Preescolar	38	4	4
Primaria	70	7	6
Coatzacoalcos	28	3	3
Preescolar	7	2	2
Primaria	21	1	1
Coatzintla	7	1	1
Preescolar	7	1	1
Coetzala	8	1	1
Preescolar	8	1	1
Colipa	109	14	13
Preescolar	28	5	5
Primaria	59	8	7
Secundaria	22	1	1
Comapa	419	53	41
Preescolar	169	25	22
Primaria	206	25	18
Secundaria	44	3	1
Córdoba	171	16	14
Preescolar	112	10	9
Primaria	50	5	4
Secundaria	9	1	1
Cosamaloapan de Carpio	79	13	12
Preescolar	60	10	9
Primaria	19	3	3
Cosautlán de Carvajal	148	13	13
Preescolar	107	9	9
Primaria	41	4	4

**Alumnos inscritos, personal docente y escuelas en educación del Consejo Nacional de Fomento Educativo a inicio de cursos por municipio y nivel educativo
Ciclo escolar 2006/07**

[Cuadro 6.15](#)

Municipio Nivel	Alumnos inscritos	Personal docente a/	Escuelas b/
Coscomatepec	349	41	30
Preescolar	188	22	19
Primaria	153	18	10
Secundaria	8	1	1
Cosoleacaque	44	5	5
Preescolar	33	3	3
Primaria	11	2	2
Cotaxtla	578	79	72
Preescolar	224	41	39
Primaria	321	36	32
Secundaria	33	2	1
Coyutla	43	7	6
Preescolar	26	5	4
Primaria	17	2	2
Cuitláhuac	76	12	10
Preescolar	35	6	6
Primaria	41	6	4
Chacaltianguis	6	1	1
Preescolar	6	1	1
Chalma	6	1	1
Preescolar	6	1	1
Chiconamel	34	6	6
Preescolar	18	4	4
Primaria	16	2	2
Chiconquiaco	275	31	24
Preescolar	115	16	14
Primaria	112	12	8
Secundaria	48	3	2

**Alumnos inscritos, personal docente y escuelas en educación del Consejo Nacional de Fomento Educativo a inicio de cursos por municipio y nivel educativo
Ciclo escolar 2006/07**

[Cuadro 6.15](#)

Municipio Nivel	Alumnos inscritos	Personal docente a/	Escuelas b/
Chicontepec	26	4	4
Preescolar	9	2	2
Primaria	17	2	2
Chinameca	34	5	5
Preescolar	8	2	2
Primaria	26	3	3
Chinampa de Gorostiza	6	1	1
Preescolar	6	1	1
Chocamán	30	3	3
Preescolar	5	1	1
Primaria	25	2	2
Chontla	97	13	11
Preescolar	52	7	6
Primaria	45	6	5
Emiliano Zapata	132	16	15
Preescolar	105	13	13
Primaria	27	3	2
Espinal	24	3	3
Preescolar	9	1	1
Primaria	15	2	2
Fortín	86	7	7
Preescolar	51	4	4
Primaria	35	3	3
Gutiérrez Zamora	69	11	11
Preescolar	39	7	7
Primaria	30	4	4

**Alumnos inscritos, personal docente y escuelas en educación del Consejo Nacional de Fomento Educativo a inicio de cursos por municipio y nivel educativo
Ciclo escolar 2006/07**

[Cuadro 6.15](#)

Municipio Nivel	Alumnos inscritos	Personal docente a/	Escuelas b/
Hidalgotitlán	416	62	54
Preescolar	156	30	28
Primaria	226	29	23
Secundaria	34	3	3
Huatusco	236	25	22
Preescolar	139	18	16
Primaria	97	7	6
Huayacocotla	117	13	11
Preescolar	48	8	7
Primaria	34	4	3
Secundaria	35	1	1
Hueyapan de Ocampo	96	15	13
Preescolar	33	8	7
Primaria	50	6	5
Secundaria	13	1	1
Ignacio de la Llave	60	9	9
Preescolar	48	7	7
Primaria	12	2	2
Isla	207	28	25
Preescolar	89	13	13
Primaria	99	13	10
Secundaria	19	2	2
Ixcatepec	5	1	1
Primaria	5	1	1
Ixhuacán de los Reyes	352	31	27
Preescolar	162	15	15
Primaria	138	12	9
Secundaria	52	4	3
Ixhuatlán de Madero	72	12	11
Preescolar	68	11	10
Primaria	4	1	1

**Alumnos inscritos, personal docente y escuelas en educación del Consejo Nacional de Fomento Educativo a inicio de cursos por municipio y nivel educativo
Ciclo escolar 2006/07**

[Cuadro 6.15](#)

Municipio Nivel	Alumnos inscritos	Personal docente a/	Escuelas b/
Ixhuatlán del Café	179	21	16
Preescolar	87	11	9
Primaria	77	9	6
Secundaria	15	1	1
Ixhuatlán del Sureste	48	9	7
Preescolar	29	6	4
Primaria	19	3	3
Ixhuatlancillo	20	2	2
Preescolar	5	1	1
Primaria	15	1	1
Ixmattlahuacan	88	11	10
Preescolar	42	6	5
Primaria	39	4	4
Secundaria	7	1	1
Ixtaczoquitlán	89	10	9
Preescolar	59	7	7
Primaria	30	3	2
Jalacingo	221	23	16
Preescolar	57	8	6
Primaria	142	14	9
Secundaria	22	1	1
Jalcomulco	5	1	1
Preescolar	5	1	1
Jáltipan	121	17	15
Preescolar	80	13	11
Primaria	16	2	2
Secundaria	25	2	2
Jamapa	61	9	9
Preescolar	39	6	6
Primaria	22	3	3

**Alumnos inscritos, personal docente y escuelas en educación del Consejo Nacional de Fomento Educativo a inicio de cursos por municipio y nivel educativo
Ciclo escolar 2006/07**

[Cuadro 6.15](#)

Municipio Nivel	Alumnos inscritos	Personal docente a/	Escuelas b/
Jesús Carranza	436	56	51
Preescolar	252	38	34
Primaria	170	16	15
Secundaria	14	2	2
Jilotepec	29	4	3
Preescolar	3	1	1
Primaria	26	3	2
José Azueta	74	11	10
Preescolar	54	7	7
Primaria	20	4	3
Juan Rodríguez Clara	95	12	12
Preescolar	66	9	9
Primaria	29	3	3
Juchique de Ferrer	166	26	24
Preescolar	64	13	13
Primaria	102	13	11
La Antigua	14	1	1
Preescolar	14	1	1
La Perla	156	16	13
Preescolar	36	5	5
Primaria	120	11	8
Landero y Coss	13	1	1
Preescolar	13	1	1
Las Choapas	1,375	130	114
Preescolar	506	60	58
Primaria	722	63	51
Secundaria	147	7	5

**Alumnos inscritos, personal docente y escuelas en educación del Consejo Nacional de Fomento Educativo a inicio de cursos por municipio y nivel educativo
Ciclo escolar 2006/07**

[Cuadro 6.15](#)

Municipio Nivel	Alumnos inscritos	Personal docente a/	Escuelas b/
Las Minas	16	1	1
Primaria	16	1	1
Las Vigas de Ramírez	101	12	11
Preescolar	49	7	6
Primaria	52	5	5
Los Reyes	27	5	4
Preescolar	14	4	3
Primaria	13	1	1
Magdalena	15	2	2
Preescolar	15	2	2
Maltrata	128	14	13
Preescolar	34	6	6
Primaria	63	6	5
Secundaria	31	2	2
Manlio Fabio Altamirano	207	24	23
Preescolar	178	20	19
Primaria	29	4	4
Mariano Escobedo	213	20	17
Preescolar	109	12	11
Primaria	90	7	5
Secundaria	14	1	1
Martínez de la Torre	22	3	3
Preescolar	18	2	2
Primaria	4	1	1
Mecayapan	35	4	4
Preescolar	25	3	3
Primaria	10	1	1

**Alumnos inscritos, personal docente y escuelas en educación del Consejo Nacional de Fomento Educativo a inicio de cursos por municipio y nivel educativo
Ciclo escolar 2006/07**

[Cuadro 6.15](#)

Municipio Nivel	Alumnos inscritos	Personal docente a/	Escuelas b/
Medellín	91	9	7
Preescolar	57	6	5
Primaria	34	3	2
Miahuatlán	90	12	10
Preescolar	23	4	4
Primaria	67	8	6
Minatitlán	768	95	88
Preescolar	393	56	55
Primaria	369	38	32
Secundaria	6	1	1
Misantla	435	58	56
Preescolar	284	39	38
Primaria	151	19	18
Mixtla de Altamirano	85	11	9
Preescolar	47	5	5
Primaria	32	2	2
Secundaria	6	4	2
Moloacán	65	9	8
Preescolar	23	4	4
Primaria	27	4	3
Secundaria	15	1	1
Naolinco	153	17	13
Preescolar	49	7	6
Primaria	87	9	6
Secundaria	17	1	1
Naranjal	38	4	3
Preescolar	19	2	2
Primaria	19	2	1
Naranjos Amatlán	66	12	10
Preescolar	22	5	5
Primaria	44	7	5

**Alumnos inscritos, personal docente y escuelas en educación del Consejo Nacional de Fomento Educativo a inicio de cursos por municipio y nivel educativo
Ciclo escolar 2006/07**

[Cuadro 6.15](#)

Municipio Nivel	Alumnos inscritos	Personal docente a/	Escuelas b/
Nautla	69	11	11
Preescolar	12	4	4
Primaria	57	7	7
Nogales	47	4	3
Preescolar	33	3	2
Primaria	14	1	1
Oluta	30	4	3
Preescolar	21	3	2
Primaria	9	1	1
Omealca	161	16	12
Preescolar	118	13	10
Primaria	43	3	2
Ozuluama de Mascareñas	147	19	18
Preescolar	78	12	12
Primaria	41	6	5
Secundaria	28	1	1
Pajapan	86	10	8
Preescolar	44	5	4
Primaria	42	5	4
Pánuco	214	30	29
Preescolar	118	19	19
Primaria	96	11	10
Papantla	165	21	19
Preescolar	89	13	12
Primaria	76	8	7
Paso de Ovejas	50	7	7
Preescolar	17	4	4
Primaria	33	3	3

**Alumnos inscritos, personal docente y escuelas en educación del Consejo Nacional de Fomento Educativo a inicio de cursos por municipio y nivel educativo
Ciclo escolar 2006/07**

[Cuadro 6.15](#)

Municipio Nivel	Alumnos inscritos	Personal docente a/	Escuelas b/
Paso del Macho	517	59	52
Preescolar	253	31	29
Primaria	212	24	19
Secundaria	52	4	4
Perote	39	4	4
Preescolar	19	3	3
Primaria	20	1	1
Platón Sánchez	13	2	2
Preescolar	13	2	2
Playa Vicente	102	13	12
Preescolar	97	12	11
Primaria	5	1	1
Puente Nacional	116	15	14
Preescolar	93	12	11
Primaria	23	3	3
Rafael Delgado	55	5	4
Preescolar	24	2	2
Primaria	31	3	2
Río Blanco	17	1	1
Primaria	17	1	1
Saltabarranca	36	6	6
Preescolar	11	3	3
Primaria	25	3	3
San Andrés Tenejapan	67	8	5
Preescolar	37	5	3
Primaria	26	1	1
Secundaria	4	2	1

**Alumnos inscritos, personal docente y escuelas en educación del Consejo Nacional de Fomento Educativo a inicio de cursos por municipio y nivel educativo
Ciclo escolar 2006/07**

[Cuadro 6.15](#)

Municipio Nivel	Alumnos inscritos	Personal docente a/	Escuelas b/
San Andrés Tuxtla	736	85	68
Preescolar	367	44	39
Primaria	269	37	25
Secundaria	100	4	4
San Juan Evangelista	122	20	17
Preescolar	46	10	9
Primaria	53	9	7
Secundaria	23	1	1
San Rafael	90	12	12
Preescolar	53	9	9
Primaria	37	3	3
Santiago Sochiapan	34	5	5
Preescolar	22	3	3
Primaria	12	2	2
Santiago Tuxtla	485	58	52
Preescolar	185	28	27
Primaria	224	25	21
Secundaria	76	5	4
Sayula de Alemán	172	30	27
Preescolar	73	17	14
Primaria	99	13	13
Soconusco	27	4	3
Primaria	27	4	3
Sochiapa	40	5	2
Preescolar	17	2	1
Primaria	23	3	1
Soledad Atzompa	96	12	10
Preescolar	58	8	8
Primaria	38	4	2

**Alumnos inscritos, personal docente y escuelas en educación del Consejo Nacional de Fomento Educativo a inicio de cursos por municipio y nivel educativo
Ciclo escolar 2006/07**

[Cuadro 6.15](#)

Municipio Nivel	Alumnos inscritos	Personal docente a/	Escuelas b/
Soledad de Doblado	263	37	32
Preescolar	103	17	17
Primaria	140	18	14
Secundaria	20	2	1
Soteapan	119	10	10
Preescolar	51	5	5
Primaria	46	4	4
Secundaria	22	1	1
Tamalín	45	6	5
Preescolar	20	3	3
Primaria	25	3	2
Tamiahua	171	24	21
Preescolar	130	19	17
Primaria	41	5	4
Tampico Alto	185	24	23
Preescolar	133	17	16
Primaria	43	6	6
Secundaria	9	1	1
Tancoco	23	3	3
Preescolar	23	3	3
Tantima	44	7	7
Preescolar	31	6	6
Primaria	13	1	1
Tantoyuca	349	48	38
Preescolar	194	28	25
Primaria	155	20	13
Tatahuicapan de Juárez	51	8	8
Preescolar	28	5	5
Primaria	23	3	3

**Alumnos inscritos, personal docente y escuelas en educación del Consejo Nacional de Fomento Educativo a inicio de cursos por municipio y nivel educativo
Ciclo escolar 2006/07**

[Cuadro 6.15](#)

Municipio Nivel	Alumnos inscritos	Personal docente a/	Escuelas b/
Tatatila	196	19	18
Preescolar	92	10	10
Primaria	104	9	8
Tecolutla	94	15	15
Preescolar	27	8	8
Primaria	67	7	7
Tehuipango	72	7	6
Preescolar	49	3	3
Primaria	20	2	2
Secundaria	3	2	1
Tempoal	175	22	19
Preescolar	86	11	10
Primaria	89	11	9
Tenampa	79	9	6
Preescolar	60	7	5
Primaria	19	2	1
Tenochtitlán	160	19	15
Preescolar	59	9	8
Primaria	80	9	6
Secundaria	21	1	1
Teocelo	10	1	1
Primaria	10	1	1
Tepatlxco	66	11	7
Preescolar	22	4	4
Primaria	44	7	3
Tepetlán	149	14	12
Preescolar	61	6	6
Primaria	75	7	5
Secundaria	13	1	1

**Alumnos inscritos, personal docente y escuelas en educación del Consejo Nacional de Fomento Educativo a inicio de cursos por municipio y nivel educativo
Ciclo escolar 2006/07**

[Cuadro 6.15](#)

Municipio Nivel	Alumnos inscritos	Personal docente a/	Escuelas b/
Tequila	159	15	12
Preescolar	118	12	10
Primaria	41	3	2
Texcatepec	11	2	2
Preescolar	2	1	1
Primaria	9	1	1
Texhuacán	35	4	4
Preescolar	16	2	2
Primaria	19	2	2
Texistepec	250	32	27
Preescolar	76	14	14
Primaria	140	16	11
Secundaria	34	2	2
Tezonapa	153	19	18
Preescolar	81	13	12
Primaria	72	6	6
Tierra Blanca	551	76	70
Preescolar	286	43	41
Primaria	250	32	28
Secundaria	15	1	1
Tihuatlán	227	26	22
Preescolar	136	17	14
Primaria	85	8	7
Secundaria	6	1	1
Tlacolulan	319	32	23
Preescolar	90	11	10
Primaria	143	15	10
Secundaria	86	6	3
Tlacotalpan	239	43	42
Preescolar	98	22	22
Primaria	101	18	18
Secundaria	40	3	2

**Alumnos inscritos, personal docente y escuelas en educación del Consejo Nacional de Fomento Educativo a inicio de cursos por municipio y nivel educativo
Ciclo escolar 2006/07**

[Cuadro 6.15](#)

Municipio Nivel	Alumnos inscritos	Personal docente a/	Escuelas b/
Tlacotepec de Mejía	19	2	1
Preescolar	19	2	1
Tlachichilco	176	22	20
Preescolar	69	12	12
Primaria	87	9	7
Secundaria	20	1	1
Tlalixcoyan	351	52	46
Preescolar	177	31	29
Primaria	121	17	13
Secundaria	53	4	4
Tlalnahuayocan	22	2	2
Preescolar	6	1	1
Primaria	16	1	1
Tlaltetela	301	33	26
Preescolar	50	8	8
Primaria	218	23	16
Secundaria	33	2	2
Tlapacoyan	100	13	13
Preescolar	53	8	8
Primaria	47	5	5
Tlaquilpa	30	3	3
Preescolar	30	3	3
Tomatlán	40	4	3
Preescolar	14	2	2
Primaria	26	2	1
Tonayán	14	2	2
Preescolar	14	2	2

**Alumnos inscritos, personal docente y escuelas en educación del Consejo Nacional de Fomento Educativo a inicio de cursos por municipio y nivel educativo
Ciclo escolar 2006/07**

[Cuadro 6.15](#)

Municipio Nivel	Alumnos inscritos	Personal docente a/	Escuelas b/
Totutla	109	14	13
Preescolar	82	11	10
Primaria	27	3	3
Tres Valles	129	16	15
Preescolar	95	11	11
Primaria	26	4	3
Secundaria	8	1	1
Tuxpan	155	19	18
Preescolar	103	15	14
Primaria	43	3	3
Secundaria	9	1	1
Ursulo Galván	6	1	1
Preescolar	6	1	1
Uxpanapa	308	31	27
Preescolar	153	18	18
Primaria	155	13	9
Vega de Alatorre	73	11	11
Preescolar	44	8	8
Primaria	29	3	3
Veracruz	39	4	4
Preescolar	26	3	3
Primaria	13	1	1
Villa Aldama	13	2	2
Preescolar	5	1	1
Primaria	8	1	1
Xalapa	94	7	5
Preescolar	38	3	3
Primaria	56	4	2

**Alumnos inscritos, personal docente y escuelas en educación del Consejo Nacional de Fomento Educativo a inicio de cursos por municipio y nivel educativo
Ciclo escolar 2006/07**

[Cuadro 6.15](#)

Municipio Nivel	Alumnos inscritos	Personal docente a/	Escuelas b/
Xico	180	19	18
Preescolar	43	5	5
Primaria	126	13	12
Secundaria	11	1	1
Xoxocotla	30	4	4
Preescolar	30	4	4
Yanga	32	4	4
Preescolar	24	3	3
Primaria	8	1	1
Yecuatla	98	15	15
Preescolar	44	8	8
Primaria	54	7	7
Zacualpan	142	16	13
Preescolar	69	8	8
Primaria	39	6	4
Secundaria	34	2	1
Zaragoza	56	4	2
Preescolar	56	4	2
Zentla	296	33	31
Preescolar	142	19	18
Primaria	114	11	11
Secundaria	40	3	2
Zongolica	406	49	45
Preescolar	298	40	37
Primaria	108	9	8
Zontecomatlán de López y Fuentes	29	4	3
Preescolar	29	4	3

**Alumnos inscritos, personal docente y escuelas en educación del Consejo Nacional de Fomento Educativo a inicio de cursos por municipio y nivel educativo
Ciclo escolar 2006/07**

[Cuadro 6.15](#)

Municipio Nivel	Alumnos inscritos	Personal docente a/	Escuelas b/
Zozocolco de Hidalgo	27	3	3
Preescolar	27	3	3

Nota: El Sistema Educativo Nacional proporciona el servicio a niños y jóvenes con edad para cursar educación preescolar, primaria y posprimaria o secundaria por medio de diversos programas, modalidades y proyectos diferentes a la educación normal, en microlocalidades del medio rural; campamentos que concentran temporalmente a familias jornaleras agrícolas migrantes, y en zonas suburbanas, en donde, la apertura, duración y conclusión de cursos; además de sus controles y métodos de evaluación, no tienen las mismas características que en la educación básica regular de acuerdo con la normatividad de la Secretaría de Educación Pública.

En algunos municipios pueden aparecer o desaparecer y/o sus escuelas y/o cursos de acuerdo a la actualización y a la modalidad de sus proyectos de estudio, situaciones administrativas, así como a su demanda.

a/ Se refiere a instructores comunitarios y capacitadores tutores.

b/ Se refiere a espacios acondicionados para impartir las clases correspondientes. La cuantificación de escuelas está expresada mediante los turnos que se ofrecen, aún sin contar con plantel físico.

c/ Comprende: agrícola migrante, cursos comunitarios, CONAFE infantil, CONAFE indígena y CONAFE itinerante.

d/ Comprende: agrícola migrante, cursos comunitarios, CONAFE indígena y CONAFE itinerante.

e/ Se refiere a educación posprimaria.

Fuente: Secretaría de Educación del Gobierno del Estado. Unidad de Planeación, Evaluación y Control Educativo; Subdirección de Estadística, Departamento de Análisis y Desarrollo.

**Alumnos inscritos, existencias, aprobados y egresados, personal docente y escuelas en educación del Consejo Nacional de Fomento Educativo a fin de cursos por municipio y nivel educativo
Ciclo escolar 2006/07**

[Cuadro 6.16](#)

Municipio Nivel	Alumnos inscritos	Alumnos existencias	Alumnos aprobados a/	Alumnos egresados b/	Personal docente c/	Escuelas d/
Estado	28,989	26,403	19,259	14,233 e/	3,013	3,009
Preescolar f/	15,316	13,963	12,337	12,337	1,883	1,883
Primaria g/	11,922	10,914	5,522	1,572	1,029	1,029
Secundaria h/	1,751	1,526	1,400	324	101	97
Acajete	213	193	118	64	21	21
Preescolar	72	71	51	51	12	12
Primaria	118	102	56	12	8	8
Secundaria	23	20	11	1	1	1
Acatlán	57	45	24	16	4	4
Preescolar	14	14	14	14	2	2
Primaria	43	31	10	2	2	2
Acayucan	194	183	134	74	20	20
Preescolar	68	65	59	59	10	10
Primaria	118	111	68	15	9	9
Secundaria	8	7	7	ND	1	1
Actopan	178	168	120	103	19	19
Preescolar	128	120	97	97	14	14
Primaria	50	48	23	6	5	5
Acula	7	7	7	3	2	2
Preescolar	2	2	2	2	1	1
Primaria	5	5	5	1	1	1
Acultzingo	125	115	83	63	12	12
Preescolar	70	62	56	56	8	8
Primaria	55	53	27	7	4	4
Álamo Temapache	393	382	326	274	49	49
Preescolar	295	284	261	261	38	38
Primaria	81	81	48	12	10	10
Secundaria	17	17	17	1	1	1

Alumnos inscritos, existencias, aprobados y egresados, personal docente y escuelas en educación del Consejo Nacional de Fomento Educativo a fin de cursos por municipio y nivel educativo Ciclo escolar 2006/07

[Cuadro 6.16](#)

Municipio Nivel	Alumnos inscritos	Alumnos existencias	Alumnos aprobados a/	Alumnos egresados b/	Personal docente c/	Escuelas d/
Alpatláhuac	231	215	143	99	19	19
Preescolar	82	76	71	71	9	9
Primaria	119	112	45	19	9	9
Secundaria	30	27	27	9	1	1
Alto Lucero de Gutiérrez Barrios	249	234	175	132	32	32
Preescolar	144	133	115	115	21	21
Primaria	69	66	25	11	9	9
Secundaria	36	35	35	6	2	2
Altotonga	546	505	310	175	42	42
Preescolar	155	144	138	138	20	20
Primaria	321	305	122	32	17	17
Secundaria	70	56	50	5	5	5
Alvarado	171	157	104	85	29	29
Preescolar	99	95	77	77	18	18
Primaria	72	62	27	8	11	11
Amatitlán	101	97	76	68	15	15
Preescolar	84	81	66	66	12	12
Primaria	17	16	10	2	3	3
Amatlán de los Reyes	130	112	100	92	9	9
Preescolar	109	91	86	86	8	8
Primaria	21	21	14	6	1	1
Ángel R. Cabada	246	219	158	119	34	34
Preescolar	141	119	107	107	20	20
Primaria	105	100	51	12	14	14
Aquila	26	26	21	16	3	3
Preescolar	12	12	11	11	2	2
Primaria	14	14	10	5	1	1
Astacinga	20	19	10	6	2	2
Preescolar	11	10	5	5	1	1
Primaria	9	9	5	1	1	1

Alumnos inscritos, existencias, aprobados y egresados, personal docente y escuelas en educación del Consejo Nacional de Fomento Educativo a fin de cursos por municipio y nivel educativo Ciclo escolar 2006/07

[Cuadro 6.16](#)

Municipio Nivel	Alumnos inscritos	Alumnos existencias	Alumnos aprobados a/	Alumnos egresados b/	Personal docente c/	Escuelas d/
Atlahuilco	147	134	98	80	12	12
Preescolar	86	81	76	76	7	7
Primaria	55	47	17	4	3	3
Secundaria	6	6	5	ND	2	2
Atoyac	216	215	148	104	30	30
Preescolar	92	92	85	85	17	17
Primaria	124	123	63	19	13	13
Atzacan	92	75	62	52	7	7
Preescolar	71	54	51	51	5	5
Primaria	21	21	11	1	2	2
Atzalan	685	657	509	419	71	71
Preescolar	433	413	382	382	51	51
Primaria	247	239	122	35	19	19
Secundaria	5	5	5	2	1	1
Ayahualulco	109	108	90	84	7	7
Preescolar	96	96	83	83	5	5
Primaria	13	12	7	1	2	2
Boca del Río	6	6	4	1	1	1
Primaria	6	6	4	1	1	1
Calchahualco	179	173	104	66	14	14
Preescolar	67	65	57	57	7	7
Primaria	98	94	34	4	6	6
Secundaria	14	14	13	5	1	1
Camarón de Tejeda	89	79	55	45	12	12
Preescolar	53	47	41	41	7	7
Primaria	36	32	14	4	5	5
Carlos A. Carrillo	88	77	53	47	14	14
Preescolar	57	51	38	38	10	10
Primaria	31	26	15	9	4	4

**Alumnos inscritos, existencias, aprobados y egresados, personal docente y escuelas en educación del Consejo Nacional de Fomento Educativo a fin de cursos por municipio y nivel educativo
Ciclo escolar 2006/07**

[Cuadro 6.16](#)

Municipio Nivel	Alumnos inscritos	Alumnos existencias	Alumnos aprobados a/	Alumnos egresados b/	Personal docente c/	Escuelas d/
Carrillo Puerto	295	278	182	114	28	28
Preescolar	96	90	84	84	14	14
Primaria	179	168	78	22	13	13
Secundaria	20	20	20	8	1	1
Castillo de Teayo	45	39	31	19	6	6
Preescolar	21	19	19	19	4	4
Primaria	24	20	12	ND	2	2
Catemaco	295	269	234	164	26	26
Preescolar	157	149	142	142	17	17
Primaria	72	66	39	11	6	6
Secundaria	66	54	53	11	3	3
Cazones de Herrera	16	15	11	9	3	3
Preescolar	8	8	7	7	2	2
Primaria	8	7	4	2	1	1
Citlaltépetl	10	10	5	3	2	2
Preescolar	4	4	3	3	1	1
Primaria	6	6	2	ND	1	1
Coacoatzintla	35	35	25	25	5	5
Preescolar	25	25	24	24	4	4
Primaria	10	10	1	1	1	1
Coahuatlán	19	18	14	12	2	2
Preescolar	10	10	9	9	1	1
Primaria	9	8	5	3	1	1
Coatepec	119	111	77	50	11	11
Preescolar	49	47	39	39	5	5
Primaria	70	64	38	11	6	6
Coatzacoalcos	31	27	11	7	4	4
Preescolar	7	6	6	6	2	2
Primaria	24	21	5	1	2	2

**Alumnos inscritos, existencias, aprobados y egresados, personal docente y escuelas en educación del Consejo Nacional de Fomento Educativo a fin de cursos por municipio y nivel educativo
Ciclo escolar 2006/07**

[Cuadro 6.16](#)

Municipio Nivel	Alumnos inscritos	Alumnos existencias	Alumnos aprobados a/	Alumnos egresados b/	Personal docente c/	Escuelas d/
Coatzintla	8	7	5	5	1	1
Preescolar	8	7	5	5	1	1
Coetzala	8	7	7	7	1	1
Preescolar	8	7	7	7	1	1
Colipa	146	125	81	46	17	17
Preescolar	37	35	30	30	8	8
Primaria	87	70	32	8	8	8
Secundaria	22	20	19	8	1	1
Comapa	451	419	289	191	44	44
Preescolar	203	179	152	152	26	26
Primaria	201	193	96	30	17	17
Secundaria	47	47	41	9	1	1
Córdoba	179	166	131	111	15	15
Preescolar	124	115	102	102	10	10
Primaria	46	43	21	6	4	4
Secundaria	9	8	8	3	1	1
Cosamaloapan de Carpio	73	66	48	43	9	9
Preescolar	61	56	43	43	7	7
Primaria	12	10	5	ND	2	2
Cosautlán de Carvajal	193	169	139	123	14	14
Preescolar	136	119	112	112	10	10
Primaria	57	50	27	11	4	4
Coscomatepec	381	351	265	194	29	29
Preescolar	196	180	166	166	18	18
Primaria	177	166	94	24	10	10
Secundaria	8	5	5	4	1	1
Cosoleacaque	65	59	45	41	8	8
Preescolar	55	49	39	39	6	6
Primaria	10	10	6	2	2	2

**Alumnos inscritos, existencias, aprobados y egresados, personal docente y escuelas en educación del Consejo Nacional de Fomento Educativo a fin de cursos por municipio y nivel educativo
Ciclo escolar 2006/07**

[Cuadro 6.16](#)

Municipio Nivel	Alumnos inscritos	Alumnos existencias	Alumnos aprobados a/	Alumnos egresados b/	Personal docente c/	Escuelas d/
Cotaxtla	640	594	411	254	75	75
Preescolar	253	228	201	201	40	40
Primaria	345	327	171	43	33	33
Secundaria	42	39	39	10	2	2
Coyutla	55	54	39	27	6	6
Preescolar	26	26	26	26	4	4
Primaria	29	28	13	1	2	2
Cuitláhuac	75	48	35	27	8	8
Preescolar	38	21	20	20	5	5
Primaria	37	27	15	7	3	3
Chacaltianguis	9	9	8	8	1	1
Preescolar	9	9	8	8	1	1
Chalma	18	18	17	13	3	3
Preescolar	13	13	12	12	2	2
Primaria	5	5	5	1	1	1
Chiconamel	33	33	22	15	6	6
Preescolar	18	18	14	14	4	4
Primaria	15	15	8	1	2	2
Chiconquiaco	307	287	185	136	25	25
Preescolar	136	134	113	113	15	15
Primaria	122	116	47	10	8	8
Secundaria	49	37	25	13	2	2
Chicontepec	29	29	21	14	5	5
Preescolar	15	15	11	11	3	3
Primaria	14	14	10	3	2	2
Chinameca	37	34	19	12	5	5
Preescolar	14	12	10	10	2	2
Primaria	23	22	9	2	3	3

**Alumnos inscritos, existencias, aprobados y egresados, personal docente y escuelas en educación del Consejo Nacional de Fomento Educativo a fin de cursos por municipio y nivel educativo
Ciclo escolar 2006/07**

[Cuadro 6.16](#)

Municipio Nivel	Alumnos inscritos	Alumnos existencias	Alumnos aprobados a/	Alumnos egresados b/	Personal docente c/	Escuelas d/
Chinampa de Gorostiza	21	19	18	18	2	2
Preescolar	21	19	18	18	2	2
Chocamán	42	40	21	7	3	3
Preescolar	6	6	6	6	1	1
Primaria	36	34	15	1	2	2
Chontla	120	109	75	62	13	13
Preescolar	72	62	54	54	8	8
Primaria	48	47	21	8	5	5
El Higo	4	4	2	2	1	1
Preescolar	4	4	2	2	1	1
Emiliano Zapata	163	149	120	104	17	17
Preescolar	118	116	98	98	14	14
Primaria	45	33	22	6	3	3
Espinal	21	21	15	11	5	5
Preescolar	12	12	9	9	3	3
Primaria	9	9	6	2	2	2
Fortín	96	84	67	59	8	8
Preescolar	80	68	58	58	5	5
Primaria	16	16	9	1	3	3
Gutiérrez Zamora	78	74	56	44	11	11
Preescolar	44	41	37	37	7	7
Primaria	34	33	19	7	4	4
Hidalgotitlán	421	367	256	165	53	53
Preescolar	174	152	135	135	28	28
Primaria	213	188	97	29	22	22
Secundaria	34	27	24	1	3	3

Alumnos inscritos, existencias, aprobados y egresados, personal docente y escuelas en educación del Consejo Nacional de Fomento Educativo a fin de cursos por municipio y nivel educativo Ciclo escolar 2006/07

[Cuadro 6.16](#)

Municipio Nivel	Alumnos inscritos	Alumnos existencias	Alumnos aprobados a/	Alumnos egresados b/	Personal docente c/	Escuelas d/
Huatusco	259	245	184	148	24	24
Preescolar	167	159	142	142	18	18
Primaria	92	86	42	6	6	6
Huayacocotla	125	114	82	54	11	11
Preescolar	54	47	43	43	7	7
Primaria	36	36	10	5	3	3
Secundaria	35	31	29	6	1	1
Hueyapan de Ocampo	114	106	70	50	13	13
Preescolar	51	51	37	37	7	7
Primaria	50	44	22	9	5	5
Secundaria	13	11	11	4	1	1
Ignacio de la Llave	102	90	68	63	14	14
Preescolar	77	71	61	61	11	11
Primaria	25	19	7	2	3	3
Isla	222	194	156	119	31	31
Preescolar	127	112	104	104	20	20
Primaria	84	72	42	15	10	10
Secundaria	11	10	10	ND	1	1
Ixcatepec	8	8	7	5	2	2
Preescolar	3	3	3	3	1	1
Primaria	5	5	4	2	1	1
Ixhuacán de los Reyes	363	317	250	165	27	27
Preescolar	158	156	143	143	15	15
Primaria	152	115	67	14	9	9
Secundaria	53	46	40	8	3	3
Ixhuatlán de Madero	73	68	59	56	11	11
Preescolar	68	63	56	56	10	10
Primaria	5	5	3	ND	1	1

**Alumnos inscritos, existencias, aprobados y egresados, personal docente y escuelas en educación del Consejo Nacional de Fomento Educativo a fin de cursos por municipio y nivel educativo
Ciclo escolar 2006/07**

[Cuadro 6.16](#)

Municipio Nivel	Alumnos inscritos	Alumnos existencias	Alumnos aprobados a/	Alumnos egresados b/	Personal docente c/	Escuelas d/
Ixhuatlán del Café	202	199	141	87	15	15
Preescolar	61	61	60	60	8	8
Primaria	126	125	70	27	6	6
Secundaria	15	13	11	ND	1	1
Ixhuatlán del Sureste	54	42	31	24	7	7
Preescolar	31	26	23	23	4	4
Primaria	23	16	8	1	3	3
Ixhuatlancillo	32	27	19	13	2	2
Preescolar	12	11	10	10	1	1
Primaria	20	16	9	3	1	1
Ixmatlahuacan	107	98	59	45	10	10
Preescolar	50	48	41	41	5	5
Primaria	49	45	14	4	4	4
Secundaria	8	5	4	0 i/	1	1
Ixtaczoquitlán	90	77	58	52	8	8
Preescolar	60	54	48	48	6	6
Primaria	30	23	10	4	2	2
Jalacingo	247	231	149	88	19	19
Preescolar	72	64	59	59	9	9
Primaria	152	147	72	26	9	9
Secundaria	23	20	18	3	1	1
Jalcomulco	6	6	5	5	1	1
Preescolar	6	6	5	5	1	1
Jáltipan	146	124	91	74	17	17
Preescolar	99	89	69	69	12	12
Primaria	21	19	8	2	3	3
Secundaria	26	16	14	3	2	2
Jamapa	66	65	41	34	9	9
Preescolar	40	40	33	33	6	6
Primaria	26	25	8	1	3	3

Alumnos inscritos, existencias, aprobados y egresados, personal docente y escuelas en educación del Consejo Nacional de Fomento Educativo a fin de cursos por municipio y nivel educativo Ciclo escolar 2006/07

[Cuadro 6.16](#)

Municipio Nivel	Alumnos inscritos	Alumnos existencias	Alumnos aprobados a/	Alumnos egresados b/	Personal docente c/	Escuelas d/
Jesús Carranza	460	409	280	229	55	55
Preescolar	290	261	216	216	37	37
Primaria	162	140	56	12	17	17
Secundaria	8	8	8	1	1	1
Jilotepec	47	45	21	10	4	4
Preescolar	10	10	8	8	2	2
Primaria	37	35	13	2	2	2
José Azueta	85	82	65	53	12	12
Preescolar	60	57	52	52	8	8
Primaria	25	25	13	1	4	4
Juan Rodríguez Clara	110	103	91	76	14	14
Preescolar	81	75	69	69	11	11
Primaria	29	28	22	7	3	3
Juchique de Ferrer	200	174	120	91	27	27
Preescolar	81	75	71	71	16	16
Primaria	119	99	49	20	11	11
La Antigua	14	10	10	10	1	1
Preescolar	14	10	10	10	1	1
La Perla	218	201	115	77	15	15
Preescolar	87	79	68	68	7	7
Primaria	131	122	47	9	8	8
Landero y Coss	8	8	7	7	1	1
Preescolar	8	8	7	7	1	1
Las Choapas	1,606	1,334	951	597	121	121
Preescolar	657	521	462	462	66	66
Primaria	799	690	372	102	50	50
Secundaria	150	123	117	33	5	5

Alumnos inscritos, existencias, aprobados y egresados, personal docente y escuelas en educación del Consejo Nacional de Fomento Educativo a fin de cursos por municipio y nivel educativo Ciclo escolar 2006/07

[Cuadro 6.16](#)

Municipio Nivel	Alumnos inscritos	Alumnos existencias	Alumnos aprobados a/	Alumnos egresados b/	Personal docente c/	Escuelas d/
Las Minas	24	22	11	3	1	1
Primaria	24	22	11	3	1	1
Las Vigas de Ramírez	93	92	64	49	11	11
Preescolar	52	52	44	44	6	6
Primaria	41	40	20	5	5	5
Lerdo de Tejada	68	50	15	15	4	4
Preescolar	23	17	15	15	2	2
Primaria	45	33	0	0 i/	2	2
Los Reyes	30	23	17	8	4	4
Preescolar	16	11	6	6	3	3
Primaria	14	12	11	2	1	1
Magdalena	16	16	14	14	2	2
Preescolar	16	16	14	14	2	2
Maltrata	148	118	88	45	14	14
Preescolar	60	43	37	37	7	7
Primaria	57	52	28	7	5	5
Secundaria	31	23	23	1	2	2
Manlio Fabio Altamirano	247	223	179	166	26	26
Preescolar	219	197	162	162	22	22
Primaria	28	26	17	4	4	4
Mariano Escobedo	252	222	146	115	17	17
Preescolar	128	112	99	99	11	11
Primaria	104	93	38	11	5	5
Secundaria	20	17	9	5	1	1
Martínez de la Torre	34	33	31	27	5	5
Preescolar	28	27	25	25	4	4
Primaria	6	6	6	2	1	1

**Alumnos inscritos, existencias, aprobados y egresados, personal docente y escuelas en educación del Consejo Nacional de Fomento Educativo a fin de cursos por municipio y nivel educativo
Ciclo escolar 2006/07**

[Cuadro 6.16](#)

Municipio Nivel	Alumnos inscritos	Alumnos existencias	Alumnos aprobados a/	Alumnos egresados b/	Personal docente c/	Escuelas d/
Mecayapan	31	29	26	24	4	4
Preescolar	26	24	23	23	3	3
Primaria	5	5	3	1	1	1
Medellín	105	91	65	56	8	8
Preescolar	66	55	52	52	6	6
Primaria	39	36	13	4	2	2
Miahuatlán	120	113	73	49	13	13
Preescolar	49	46	42	42	7	7
Primaria	71	67	31	7	6	6
Minatitlán	879	809	588	447	96	96
Preescolar	485	444	385	385	62	62
Primaria	383	354	192	57	33	33
Secundaria	11	11	11	5	1	1
Misantla	513	445	328	291	64	64
Preescolar	351	312	275	275	46	46
Primaria	162	133	53	16	18	18
Mixtla de Altamirano	84	74	55	39	9	9
Preescolar	44	38	34	34	5	5
Primaria	35	31	16	5	2	2
Secundaria	5	5	5	0 i/	2	2
Moloacán	102	89	70	31	9	9
Preescolar	24	22	22	22	4	4
Primaria	62	52	33	6	4	4
Secundaria	16	15	15	3	1	1
Naolinco	149	143	105	64	13	13
Preescolar	50	49	43	43	6	6
Primaria	81	77	46	19	6	6
Secundaria	18	17	16	2	1	1
Naranjal	39	39	33	23	3	3
Preescolar	23	23	21	21	2	2
Primaria	16	16	12	2	1	1

**Alumnos inscritos, existencias, aprobados y egresados, personal docente y escuelas en educación del Consejo Nacional de Fomento Educativo a fin de cursos por municipio y nivel educativo
Ciclo escolar 2006/07**

[Cuadro 6.16](#)

Municipio Nivel	Alumnos inscritos	Alumnos existencias	Alumnos aprobados a/	Alumnos egresados b/	Personal docente c/	Escuelas d/
Naranjos Amatlán	83	76	42	22	10	10
Preescolar	28	23	17	17	5	5
Primaria	55	53	25	5	5	5
Nautla	90	74	32	20	12	12
Preescolar	20	16	15	15	5	5
Primaria	70	58	17	5	7	7
Nogales	47	44	39	34	3	3
Preescolar	38	35	33	33	2	2
Primaria	9	9	6	1	1	1
Oluta	9	3	3	3	1	1
Preescolar	9	3	3	3	1	1
Omealca	176	134	114	102	12	12
Preescolar	130	108	100	100	10	10
Primaria	46	26	14	2	2	2
Ozuluama de Mascareñas	186	168	129	94	20	20
Preescolar	106	91	80	80	14	14
Primaria	52	50	23	8	5	5
Secundaria	28	27	26	6	1	1
Pajapan	86	70	52	44	9	9
Preescolar	52	39	35	35	5	5
Primaria	34	31	17	9	4	4
Pánuco	226	224	176	131	32	32
Preescolar	124	124	111	111	21	21
Primaria	102	100	65	20	11	11
Papantla	118	110	89	71	16	16
Preescolar	68	63	61	61	10	10
Primaria	50	47	28	10	6	6

**Alumnos inscritos, existencias, aprobados y egresados, personal docente y escuelas en educación del Consejo Nacional de Fomento Educativo a fin de cursos por municipio y nivel educativo
Ciclo escolar 2006/07**

[Cuadro 6.16](#)

Municipio Nivel	Alumnos inscritos	Alumnos existencias	Alumnos aprobados a/	Alumnos egresados b/	Personal docente c/	Escuelas d/
Paso de Ovejas	51	44	24	19	9	9
Preescolar	26	23	16	16	5	5
Primaria	25	21	8	3	4	4
Paso del Macho	532	522	402	289	55	55
Preescolar	275	275	251	251	31	31
Primaria	203	202	110	26	20	20
Secundaria	54	45	41	12	4	4
Perote	38	38	28	23	4	4
Preescolar	20	20	19	19	3	3
Primaria	18	18	9	4	1	1
Platón Sánchez	12	12	11	11	2	2
Preescolar	12	12	11	11	2	2
Playa Vicente	111	94	82	79	13	13
Preescolar	106	89	78	78	12	12
Primaria	5	5	4	1	1	1
Puente Nacional	140	119	98	84	15	15
Preescolar	109	90	80	80	11	11
Primaria	31	29	18	4	4	4
Rafael Delgado	69	54	34	21	4	4
Preescolar	20	16	16	16	2	2
Primaria	49	38	18	5	2	2
Rafael Lucio	9	9	9	9	1	1
Preescolar	9	9	9	9	1	1
Saltabarranca	43	43	30	21	7	7
Preescolar	18	18	16	16	4	4
Primaria	25	25	14	5	3	3

**Alumnos inscritos, existencias, aprobados y egresados, personal docente y escuelas en educación del Consejo Nacional de Fomento Educativo a fin de cursos por municipio y nivel educativo
Ciclo escolar 2006/07**

[Cuadro 6.16](#)

Municipio Nivel	Alumnos inscritos	Alumnos existencias	Alumnos aprobados a/	Alumnos egresados b/	Personal docente c/	Escuelas d/
San Andrés Tenejapan	67	63	53	35	5	5
Preescolar	41	37	33	33	3	3
Primaria	22	22	16	2	1	1
Secundaria	4	4	4	0 i/	1	1
San Andrés Tuxtla	748	685	524	374	64	63
Preescolar	350	318	290	290	36	36
Primaria	292	274	143	46	23	23
Secundaria	106	93	91	38	5	4
San Juan Evangelista	126	123	91	58	19	18
Preescolar	50	49	44	44	10	10
Primaria	53	52	27	7	7	7
Secundaria	23	22	20	7	2	1
San Rafael	87	78	61	55	11	11
Preescolar	65	64	51	51	9	9
Primaria	22	14	10	4	2	2
Santiago Sochiapan	46	42	32	26	7	7
Preescolar	28	25	23	23	5	5
Primaria	18	17	9	3	2	2
Santiago Tuxtla	521	476	359	232	54	53
Preescolar	209	187	174	174	28	28
Primaria	231	219	123	45	21	21
Secundaria	81	70	62	13	5	4
Sayula de Alemán	186	166	101	73	25	25
Preescolar	72	67	59	59	12	12
Primaria	114	99	42	14	13	13
Soconusco	21	20	11	5	2	2
Primaria	21	20	11	5	2	2
Sochiapa	51	49	25	14	2	2
Preescolar	17	15	13	13	1	1
Primaria	34	34	12	1	1	1

**Alumnos inscritos, existencias, aprobados y egresados, personal docente y escuelas en educación del Consejo Nacional de Fomento Educativo a fin de cursos por municipio y nivel educativo
Ciclo escolar 2006/07**

[Cuadro 6.16](#)

Municipio Nivel	Alumnos inscritos	Alumnos existencias	Alumnos aprobados a/	Alumnos egresados b/	Personal docente c/	Escuelas d/
Soledad Atzompa	116	100	68	58	11	11
Preescolar	65	56	54	54	8	8
Primaria	51	44	14	4	3	3
Soledad de Doblado	290	265	177	124	35	35
Preescolar	120	112	100	100	19	19
Primaria	150	139	63	18	15	15
Secundaria	20	14	14	6	1	1
Soteapan	121	108	77	55	13	13
Preescolar	52	50	42	42	7	7
Primaria	47	38	18	8	5	5
Secundaria	22	20	17	5	1	1
Tamalín	59	56	31	21	5	5
Preescolar	22	20	19	19	3	3
Primaria	37	36	12	2	2	2
Tamiahua	192	186	142	127	21	21
Preescolar	141	136	122	122	17	17
Primaria	51	50	20	5	4	4
Tampico Alto	181	164	135	120	21	21
Preescolar	139	125	114	114	15	15
Primaria	33	33	15	6	5	5
Secundaria	9	6	6	0 i/	1	1
Tancoco	21	20	15	15	2	2
Preescolar	21	20	15	15	2	2
Tantima	39	39	28	26	5	5
Preescolar	27	27	24	24	4	4
Primaria	12	12	4	2	1	1
Tantoyuca	372	367	275	209	38	38
Preescolar	205	200	178	178	25	25
Primaria	167	167	97	31	13	13

**Alumnos inscritos, existencias, aprobados y egresados, personal docente y escuelas en educación del Consejo Nacional de Fomento Educativo a fin de cursos por municipio y nivel educativo
Ciclo escolar 2006/07**

[Cuadro 6.16](#)

Municipio Nivel	Alumnos inscritos	Alumnos existencias	Alumnos aprobados a/	Alumnos egresados b/	Personal docente c/	Escuelas d/
Tatahuicapan de Juárez	60	48	35	26	9	9
Preescolar	31	21	21	21	5	5
Primaria	29	27	14	5	4	4
Tatatila	184	182	115	80	18	18
Preescolar	80	80	69	69	10	10
Primaria	104	102	46	11	8	8
Tecolutla	84	68	39	22	14	14
Preescolar	28	19	16	16	7	7
Primaria	56	49	23	6	7	7
Tehuipango	103	92	59	41	7	7
Preescolar	60	49	39	39	4	4
Primaria	40	40	17	2	2	2
Secundaria	3	3	3	0 i/	1	1
Tempoal	182	182	141	105	24	24
Preescolar	94	94	89	89	14	14
Primaria	88	88	52	16	10	10
Tenampa	78	66	57	50	6	6
Preescolar	64	52	49	49	5	5
Primaria	14	14	8	1	1	1
Tenochtitlán	192	176	133	79	17	17
Preescolar	76	71	64	64	10	10
Primaria	95	84	48	9	6	6
Secundaria	21	21	21	6	1	1
Teocelo	17	17	10	7	2	2
Preescolar	7	7	6	6	1	1
Primaria	10	10	4	1	1	1
Tepatlxco	60	60	44	36	8	8
Preescolar	34	34	32	32	6	6
Primaria	26	26	12	4	2	2

Alumnos inscritos, existencias, aprobados y egresados, personal docente y escuelas en educación del Consejo Nacional de Fomento Educativo a fin de cursos por municipio y nivel educativo Ciclo escolar 2006/07

[Cuadro 6.16](#)

Municipio Nivel	Alumnos inscritos	Alumnos existencias	Alumnos aprobados a/	Alumnos egresados b/	Personal docente c/	Escuelas d/
Tepetlán	106	104	82	51	12	12
Preescolar	56	56	48	48	7	7
Primaria	37	36	24	3	4	4
Secundaria	13	12	10	ND	1	1
Tequila	179	173	136	113	14	14
Preescolar	132	128	108	108	12	12
Primaria	47	45	28	5	2	2
Texcatepec	17	17	9	5	3	3
Preescolar	8	8	5	5	2	2
Primaria	9	9	4	ND	1	1
Texhuacán	55	50	41	36	6	6
Preescolar	40	37	33	33	4	4
Primaria	15	13	8	3	2	2
Texistepec	269	232	165	96	27	27
Preescolar	89	75	67	67	14	14
Primaria	144	128	70	26	11	11
Secundaria	36	29	28	3	2	2
Tezonapa	147	146	99	90	20	20
Preescolar	101	101	87	87	14	14
Primaria	46	45	12	3	6	6
Tierra Blanca	655	596	393	315	76	76
Preescolar	366	331	272	272	46	46
Primaria	274	251	114	42	29	29
Secundaria	15	14	7	1	1	1
Tihuatlán	232	219	169	139	23	23
Preescolar	150	140	127	127	15	15
Primaria	75	72	36	11	7	7
Secundaria	7	7	6	1	1	1

**Alumnos inscritos, existencias, aprobados y egresados, personal docente y escuelas en educación del Consejo Nacional de Fomento Educativo a fin de cursos por municipio y nivel educativo
Ciclo escolar 2006/07**

[Cuadro 6.16](#)

Municipio Nivel	Alumnos inscritos	Alumnos existencias	Alumnos aprobados a/	Alumnos egresados b/	Personal docente c/	Escuelas d/
Tlacolulan	308	285	205	106	24	23
Preescolar	92	92	79	79	10	10
Primaria	135	118	57	12	10	10
Secundaria	81	75	69	15	4	3
Tlacotalpan	252	225	161	99	41	41
Preescolar	116	104	86	86	23	23
Primaria	94	84	38	9	16	16
Secundaria	42	37	37	4	2	2
Tlacotepec de Mejía	32	30	27	27	2	2
Preescolar	32	30	27	27	2	2
Tlachichilco	147	145	109	76	16	16
Preescolar	64	62	58	58	10	10
Primaria	63	63	31	17	5	5
Secundaria	20	20	20	1	1	1
Tlaxicoyan	380	362	282	192	45	45
Preescolar	194	182	155	155	29	29
Primaria	136	133	86	32	13	13
Secundaria	50	47	41	5	3	3
Tlalnahuayocan	10	10	8	8	1	1
Preescolar	10	10	8	8	1	1
Tlaltetela	323	290	202	101	30	30
Preescolar	65	61	54	54	11	11
Primaria	225	200	119	42	17	17
Secundaria	33	29	29	5	2	2
Tlapacoyan	84	68	47	40	10	10
Preescolar	52	39	37	37	7	7
Primaria	32	29	10	3	3	3
Tlaquilpa	66	55	48	48	5	5
Preescolar	66	55	48	48	5	5

Alumnos inscritos, existencias, aprobados y egresados, personal docente y escuelas en educación del Consejo Nacional de Fomento Educativo a fin de cursos por municipio y nivel educativo Ciclo escolar 2006/07

[Cuadro 6.16](#)

Municipio Nivel	Alumnos inscritos	Alumnos existencias	Alumnos aprobados a/	Alumnos egresados b/	Personal docente c/	Escuelas d/
Tomatlán	39	38	25	17	3	3
Preescolar	14	13	13	13	2	2
Primaria	25	25	12	4	1	1
Tonayán	11	11	10	10	2	2
Preescolar	11	11	10	10	2	2
Totutla	118	117	88	79	13	13
Preescolar	90	89	77	77	10	10
Primaria	28	28	11	2	3	3
Tres Valles	195	172	143	111	18	18
Preescolar	127	111	100	100	14	14
Primaria	29	28	15	6	3	3
Secundaria	39	33	28	5	1	1
Tuxpan	137	130	112	91	17	17
Preescolar	101	94	85	85	13	13
Primaria	26	26	17	5	3	3
Secundaria	10	10	10	1	1	1
Ursulo Galván	10	5	5	5	1	1
Preescolar	10	5	5	5	1	1
Uxpanapa	353	319	239	189	33	33
Preescolar	217	201	175	175	24	24
Primaria	136	118	64	14	9	9
Vega de Alatorre	78	67	49	48	11	11
Preescolar	53	49	44	44	8	8
Primaria	25	18	5	4	3	3
Veracruz	55	45	35	29	4	4
Preescolar	32	29	25	25	3	3
Primaria	23	16	10	4	1	1

Alumnos inscritos, existencias, aprobados y egresados, personal docente y escuelas en educación del Consejo Nacional de Fomento Educativo a fin de cursos por municipio y nivel educativo Ciclo escolar 2006/07

[Cuadro 6.16](#)

Municipio Nivel	Alumnos inscritos	Alumnos existencias	Alumnos aprobados a/	Alumnos egresados b/	Personal docente c/	Escuelas d/
Villa Aldama	12	12	10	7	2	2
Preescolar	6	6	5	5	1	1
Primaria	6	6	5	2	1	1
Xalapa	135	112	74	53	5	5
Preescolar	74	72	52	52	3	3
Primaria	61	40	22	1	2	2
Xico	189	173	122	64	17	17
Preescolar	57	54	54	54	5	5
Primaria	121	111	63	10	11	11
Secundaria	11	8	5	ND	1	1
Xoxocotla	42	41	33	30	5	5
Preescolar	33	32	29	29	4	4
Primaria	9	9	4	1	1	1
Yanga	37	21	15	15	3	3
Preescolar	37	21	15	15	3	3
Yecuatla	117	100	67	54	18	18
Preescolar	59	54	50	50	11	11
Primaria	58	46	17	4	7	7
Zacualpan	162	153	117	79	18	18
Preescolar	75	69	63	63	12	12
Primaria	53	53	27	4	5	5
Secundaria	34	31	27	12	1	1
Zaragoza	60	32	29	29	2	2
Preescolar	60	32	29	29	2	2
Zentla	317	290	226	159	34	34
Preescolar	168	152	135	135	21	21
Primaria	109	104	58	16	11	11
Secundaria	40	34	33	8	2	2

Alumnos inscritos, existencias, aprobados y egresados, personal docente y escuelas en educación del Consejo Nacional de Fomento Educativo a fin de cursos por municipio y nivel educativo Ciclo escolar 2006/07

[Cuadro 6.16](#)

Municipio Nivel	Alumnos inscritos	Alumnos existencias	Alumnos aprobados a/	Alumnos egresados b/	Personal docente c/	Escuelas d/
Zongolica	435	409	334	294	48	48
Preescolar	355	333	284	284	40	40
Primaria	80	76	50	10	8	8
Zontecomatlán de López y Fuentes	40	39	34	31	5	5
Preescolar	32	31	28	28	4	4
Primaria	8	8	6	3	1	1
Zozocolco de Hidalgo	21	21	20	20	3	3
Preescolar	21	21	20	20	3	3

Nota: El Sistema Educativo Nacional proporciona el servicio a niños y jóvenes con edad para cursar educación preescolar, primaria y posprimaria o secundaria por medio de diversos programas, modalidades y proyectos diferentes a la educación normal, en microlocalidades del medio rural; campamentos que concentran temporalmente a familias jornaleras agrícolas migrantes, y en zonas suburbanas, en donde, la apertura, duración y conclusión de cursos; además de sus controles y métodos de evaluación, no tienen las mismas características que en la educación básica regular de acuerdo con la normatividad de la Secretaría de Educación Pública.

a/ A partir de esta edición el nivel preescolar presenta alumnos aprobados, debido a la actualización de los criterios de las instancias normativas.

b/ En el nivel preescolar se refiere a alumnos promovidos.

c/ Se refiere a instructores comunitarios y capacitadores tutores.

d/ Se refiere a espacios acondicionados para impartir las clases correspondientes. La cuantificación de escuelas está expresada mediante los turnos que se ofrecen, aún sin contar con plantel físico.

e/ El total no incluye la información consignada con ND.

f / Comprende: agrícola migrante, cursos comunitarios, CONAFE infantil, CONAFE indígena y CONAFE itinerante.

g/ Comprende: agrícola migrante, cursos comunitarios, CONAFE indígena y CONAFE itinerante.

h/ Se refiere a educación posprimaria.

i/ No presenta datos, debido a que aún no egresa la primera generación o no hubo egresados en este curso.

Fuente: Secretaría de Educación del Gobierno del Estado. Unidad de Planeación, Evaluación y Control Educativo; Subdirección de Estadística, Departamento de Análisis y Desarrollo.

Alumnos inscritos, egresados y titulados en educación superior por modalidad y nivel educativo 2007

[Cuadro 6.17](#)

Modalidad Nivel	Alumnos inscritos a/	Alumnos egresados b/	Alumnos titulados b/
Total	168,705	26,418	16,510
Modalidad escolarizada	129,129	21,032	14,510
Técnico superior universitario	1,750	542	109
Licenciatura	121,463	18,152	13,434
Educación normal	4,548	1,133	1,079
Universitaria y tecnológica	116,915	17,019	12,355
Posgrado	5,916	2,338	967
Especialidad	760	410	306
Maestría	4,856	1,877	622
Doctorado	300	51	39
Modalidad no escolarizada	39,576	5,386	2,000
Licenciatura	37,254	4,579	1,800
Educación normal	389	114	122
Universitaria y tecnológica	36,865	4,465	1,678
Posgrado	2,322	807	200
Especialidad	50	40	25
Maestría	2,021	732	168
Doctorado	251	35	7

a/ Comprende primer ingreso y reingresos a inicio de cursos del ciclo escolar 2007/08.

b/ La información se refiere al ciclo escolar 2006/07 a fin de cursos.

Fuente: Secretaría de Educación del Gobierno del Estado. Unidad de Planeación, Evaluación y Control Educativo; Subdirección de Estadística, Departamento de Análisis y Desarrollo. Universidad Veracruzana. Dirección de Planeación Institucional. Instituto Veracruzano de Educación para los Adultos. Dirección General; Subdirección de Planeación, Programación y Presupuesto.

Alumnos inscritos, egresados y titulados en educación superior del nivel técnico universitario de la modalidad escolarizada por municipio, institución y carrera 2007

[Cuadro 6.18](#)

Municipio Institución Carrera	Alumnos inscritos a/	Alumnos egresados b/	Alumnos titulados b/
Estado	1,750	542 c/	109
Acayucan d/	20	11	0
Universidad Veracruzana	20	11	0
Manejo de la vida silvestre	20	11	0
Boca del Río	118	23	2
Universidad Veracruzana	66	ND	0
Gestión aduanal	36	ND	0
Histopatólogo embalsamador	30	0	0
Instituto Tecnológico del Mar Número 1	52	23	2
Buceo industrial	39	23	2
Buceo deportivo y recreativo	13	ND	0
Córdoba	11	4	7
Centro de Estudios Superiores de Córdoba	11	4	7
Sistemas computacionales	11	4	7
Cuitláhuac	705	196	0
Universidad Tecnológica del Centro de Veracruz	705	196	0
Tecnologías de la información y comunicación			
área informática	267	79	0
Comercialización	186	51	0
Mantenimiento industrial	160	40	0
Tecnología de alimentos	92	26	0
Minatitlán	54	17	5
Universidad Veracruzana	54	17	5
Prótesis dental	54	17	5
Nanchital de Lázaro Cárdenas del Río	519	203	60
Universidad Tecnológica del Sureste de Veracruz	519	203	60
Tecnologías de la información y comunicación	171	62	17
Mantenimiento industrial	169	63	11
Electrónica y automatización	102	50	10
Química industrial	77	28	20

Alumnos inscritos, egresados y titulados en educación superior del nivel técnico universitario de la modalidad escolarizada por municipio, institución y carrera 2007

[Cuadro 6.18](#)

Municipio Institución Carrera	Alumnos inscritos a/	Alumnos egresados b/	Alumnos titulados b/
Informática e/	0	0	2
Poza Rica de Hidalgo	28	1	7
Universidad Veracruzana	28	1	7
Prótesis dental	28	1	7
Tierra Blanca	120	ND	0
Instituto Tecnológico Superior de Tierra Blanca	120	ND	0
Ingeniería industrial	120	ND	0
Veracruz	42	28	9
Universidad Veracruzana	42	28	9
Radiología	39	12	9
Apicultura	3	0	0
Hotelería y turismo	0	16	0
Xalapa	133	59	19
Universidad Veracruzana	123	59	19
Prótesis dental	76	28	12
Radiología	36	20	7
Control de calidad en cafecultura	11	11	0
Universidad Atenas Veracruzana	10	ND	0
Sistemas computacionales	10	ND	0

Nota: El nivel técnico superior universitario es conocido también como profesional asociado y se refiere a estudios de nivel superior cuyo antecedente obligatorio es el bachillerato o equivalente; su duración mínima es de dos años y la máxima de tres. Cuando una carrera no presenta datos de egresados y titulados, es porque aún no egresa la generación o no hubo egresados en el ciclo escolar correspondiente. Algunos municipios e instituciones aparecen o desaparecen así como sus carreras de acuerdo a la actualización y a la modalidad de sus planes de estudio, a situaciones administrativas, a su demanda, así como a los requisitos de validez de su oferta académica por las instancias normativas.

a/ Comprende primer ingreso y reingresos a inicio de cursos del ciclo escolar 2007/08.

b/ La información se refiere al ciclo escolar 2006/07 a fin de cursos.

c/ El total excluye la información consignada con ND, por lo que podría no coincidir con la información difundida posteriormente por la fuente.

d/ Incluye alumnos del Programa de Extensión con sede en el municipio de Catemaco.

e/ Esta carrera continúa en proceso de liquidación, por lo que no presenta alumnos inscritos y egresados.

Fuente: Secretaría de Educación del Gobierno del Estado. Unidad de Planeación, Evaluación y Control Educativo; Subdirección de Estadística, Departamento de Análisis y Desarrollo. Universidad Veracruzana. Dirección de Planeación Institucional.

Alumnos inscritos, egresados y titulados en educación superior del nivel licenciatura de educación normal de la modalidad escolarizada por municipio, escuela y carrera 2007

[Cuadro 6.19](#)

Municipio Escuela Carrera	Alumnos inscritos a/	Alumnos egresados b/	Alumnos titulados b/
Estado	4,548	1,133	1,079 c/
Boca del Río	233	68	68
Escuela Normal La Paz de Veracruz, AC	233	68	68
Educación primaria	117	31	31
Educación preescolar	75	15	15
Educación especial	41	22	22
Coatzacoalcos	168	33	33
Escuela Normal Margarita Olivo Lara, SC	123	33	33
Educación preescolar	123	33	33
Instituto Villa del Espíritu Santo	45	ND	0
Educación primaria	30	ND	0
Educación preescolar	15	0	0
Minatitlán	280	71	79
Escuela Normal Manuel C Tello, AC	280	71	79
Educación primaria	214	55	62
Educación preescolar	66	16	17
Orizaba	654	152	146
Instituto Atenas de Orizaba, SC	289	69	68
Educación preescolar	219	47	46
Educación especial	70	22	22
Escuela Normal Martha Christlieb	141	25	25
Educación primaria	141	25	25
Colegio Lancaster, AC	124	28	28
Educación preescolar	124	28	28
Escuela Superior de Educación Física de Orizaba	100	30	25
Educación física	100	30	25
Tantoyuca	206	54	54

Alumnos inscritos, egresados y titulados en educación superior del nivel licenciatura de educación normal de la modalidad escolarizada por municipio, escuela y carrera 2007

[Cuadro 6.19](#)

Municipio Escuela Carrera	Alumnos inscritos a/	Alumnos egresados b/	Alumnos titulados b/
Centro de Estudios Superiores de Educación Rural Luis Hidalgo Monroy	206	54	54
Educación primaria	206	54	54
Tlacotalpan	272	40	40
Escuela Normal Juan Enríquez	272	40	40
Educación preescolar	272	40	40
Educación primaria	ND	ND	ND
Tuxpan	428	102	102
Centro Regional de Educación Normal Dr. Gonzalo Aguirre Beltrán	428	102	102
Educación primaria	241	62	62
Educación preescolar	187	40	40
Veracruz	192	171	50
Escuela Normal Preescolar María de la Luz Serradel	192	171	50
Educación preescolar	192	171	50
Xalapa	2,115	442	507
Escuela Normal Veracruzana Enrique C. Rébsamen	1,155	253	307
Educación especial	301	66	74
Educación preescolar	292	55	75
Educación primaria	246	60	80
Educación física	207	47	54
Educación secundaria d/	109	25	24
Escuela Normal de Veracruz Carlos A. Carrillo	348	31	45
Educación primaria	159	23	23
Educación preescolar	147	ND	14
Educación especial	42	8	8
Escuela Normal Superior Veracruzana Dr. Manuel Suárez Trujillo	245	59	59
Educación secundaria e/	245	59	59
Instituto de Educación Superior Simón Bolívar, SC	224	66	64

Alumnos inscritos, egresados y titulados en educación superior del nivel licenciatura de educación normal de la modalidad escolarizada por municipio, escuela y carrera 2007

[Cuadro 6.19](#)

Municipio Escuela Carrera	Alumnos inscritos a/	Alumnos egresados b/	Alumnos titulados b/
Educación secundaria f/	224	66	64
Centro Educativo Siglo XXI, Las Ánimas, SC	143	33	32
Educación primaria	76	15	15
Educación preescolar	67	18	17

Nota: La información se refiere a cursos ordinarios. Puede darse en algunas instituciones un mayor número de titulados respecto a los egresados, debido a que incluye alumnos de periodos anteriores. En algunas escuelas pueden aparecer o desaparecer carreras o especializaciones de acuerdo a la actualización y a la modalidad de sus planes de estudio, a situaciones administrativas, a su demanda, así como a los requisitos de validez de su oferta académica por las instancias normativas.

La exclusión de la Universidad Pedagógica Nacional y la Veracruzana para esta modalidad, es debido a las características de su oferta académica, en la consideración que su servicio y objetivo de especializar a docentes; la información se presenta en el Cuadro 6.20.

a/ Comprende primer ingreso y reingresos a inicio de cursos del ciclo escolar 2007/08.

b/ La información se refiere al ciclo escolar 2006/07 a fin de cursos.

c/ El total excluye la información consignada con ND, por lo que podría no coincidir con la información difundida posteriormente por la fuente.

d/ Se refiere a la especialización en el área de telesecundaria.

e/ Comprende: especializaciones en el área de biología, español, matemáticas, química y telesecundaria.

f/ Comprende: especializaciones en el área de biología, español, física, formación cívica y ética, geografía, historia, inglés, matemáticas, química y telesecundaria.

Fuente: Secretaría de Educación del Gobierno del Estado. Unidad de Planeación, Evaluación y Control Educativo; Subdirección de Estadística, Departamento de Análisis y Desarrollo.

Alumnos inscritos, egresados y titulados en educación superior del nivel licenciatura universitaria y tecnológica de la modalidad escolarizada por municipio, institución y carrera 2007

[Cuadro 6.20](#)

Municipio Institución Carrera	Alumnos inscritos a/	Alumnos egresados b/	Alumnos titulados b/
Estado	116,915	17,019 c/	12,355
Acayucan	2,067	276	179
Instituto Tecnológico Superior de Acayucan	1,543	170	28
Informática	750	88	23
Ingeniería en sistemas computacionales	485	35	0
Ingeniería en bioquímica	308	47	5
Colegio de Altos Estudios de Acayucan, Veracruz	320	82	116
Pedagogía	168	33	68
Derecho	71	15	19
Contaduría	45	15	20
Sistemas computacionales e informática	19	19	9
Informática	17	0	0
Universidad Veracruzana	204	24	35
Ingeniería en sistemas de producción agropecuaria	204	24	35
Álamo Temapache	1,121	146	70
Instituto Tecnológico Superior de Álamo-Temapache	1,093	146	70
Administración	383	52	30
Ingeniería en sistemas computacionales	343	53	29
Ingeniería en industrias alimentarias	206	41	11
Ingeniería industrial	161	0	0
Centro de Estudios Universitarios del Norte de Veracruz, AC	28	0	0
Contaduría pública	12	ND	0
Ingeniería industrial administrador	11	0	0
Administración de empresas	5	0	0
Alvarado	1,046	179	0
Heroica Escuela Naval Militar	567	108	0
Ingeniería en ciencias navales	567	108	0
Instituto Tecnológico Superior del Mar de Alvarado	479	71	0
Ingeniería en sistemas computacionales	204	42	0
Ingeniería mecánica	142	29	0

Alumnos inscritos, egresados y titulados en educación superior del nivel licenciatura universitaria y tecnológica de la modalidad escolarizada por municipio, institución y carrera 2007

[Cuadro 6.20](#)

Municipio Institución Carrera	Alumnos inscritos a/	Alumnos egresados b/	Alumnos titulados b/
Ingeniería industrial	133	0	0
Amatlán de los Reyes	484	117	55
Universidad Veracruzana	484	117	55
Biología	279	60	29
Ingeniería en agronomía	205	57	26
Banderilla	40	0	0
Instituto Universitario Veracruzano	40	0	0
Pedagogía	21	0	0
Derecho	13	0	0
Administración financiera	6	0	0
Boca del Río	9,516	1,363	1,471
Universidad Veracruzana	4,812	529	786
Contaduría	730	54	136
Ingeniería civil	644	63	45
Ingeniería mecánica eléctrica	638	37	75
Cirujano dentista	566	99	150
Pedagogía	495	70	122
Ciencias de la comunicación	390	41	113
Educación física, deporte y recreación	385	56	56
Ingeniería química	383	61	42
Ingeniería en electrónica y comunicaciones	340	44	37
Ingeniería naval	135	4	3
Ingeniería topográfica geodésica	106	ND	7
Instituto Tecnológico del Mar Número 1	1,631	355	89
Administración	859	240	39
Biología	260	52	27
Ingeniería mecánica	223	18	11
Ingeniería en pesquerías	114	23	5
Ingeniería civil	111	15	3
Ingeniería naval	64	7	4
Universidad Villa Rica	1,541	212	222
Médico cirujano	532	87	87
Administración	188	28	32
Derecho	184	20	32
Arquitectura	109	18	6
Psicología	93	9	10
Contaduría	91	15	25
Ciencias de la comunicación	87	16	13
Cirujano dentista	81	0	0
Mercadotecnia	63	0	0

Alumnos inscritos, egresados y titulados en educación superior del nivel licenciatura universitaria y tecnológica de la modalidad escolarizada por municipio, institución y carrera 2007

[Cuadro 6.20](#)

Municipio Institución Carrera	Alumnos inscritos a/	Alumnos egresados b/	Alumnos titulados b/
Ingeniería civil	59	6	2
Computación y sistemas	54	13	15
Centro de Estudios Cristóbal Colón, AC	907	132	206
Mercado y negocios internacionales	238	30	44
Administración de empresas	153	39	41
Administración	141	18	59
Contaduría pública	137	21	41
Mercadotecnia estratégica	98	15	17
Médico cirujano	83	0	0
Economía	57	9	4
Centro de Estudios Gestalt para el Diseño, AC	246	53	43
Diseño gráfico	93	25	25
Diseño y mercadotecnia en modas	90	25	18
Arquitectura de interiores	59	3	0
Comercio exterior	4	ND	0
Instituto Leonardo Bravo, AC	178	62	125
Contaduría pública	78	24	69
Turismo	52	15	44
Administración industrial	39	23	12
Derecho	9	0	0
Escuela Superior de Negocios, SC	140	17	0
Derecho	39	0	0
Administración de negocios	34	0	0
Contaduría pública e impuestos	29	5	0
Mercadotecnia	16	0	0
Ingeniería en sistemas computacionales	11	0	0
Contaduría pública y comercio internacional	9	10	0
Contaduría pública y finanzas	2	2	0
Centro de Estudios Veracruz	51	3	0
Mercadotecnia y publicidad	28	3	0
Administración de empresas	23	0	0
UNE Universidad Empresarial	10	0	0
Psicología de negocios	6	0	0
Contaduría pública y administración de negocios	3	0	0
Contaduría pública y comercio internacional	1	0	0
Camerino Z. Mendoza	1,132	189	44
Universidad Veracruzana	850	137	44
Médico cirujano	459	87	25

Alumnos inscritos, egresados y titulados en educación superior del nivel licenciatura universitaria y tecnológica de la modalidad escolarizada por municipio, institución y carrera 2007

[Cuadro 6.20](#)

Municipio Institución Carrera	Alumnos inscritos a/	Alumnos egresados b/	Alumnos titulados b/
Ingeniería mecánica eléctrica	391	50	19
Universidad del Golfo de México	282	52	0
Psicología	109	13	0
Pedagogía	75	23	0
Derecho	38	14	0
Diseño y comunicación visual	30	2	0
Administración de empresas	23	ND	0
Contaduría	7	0	0
Cerro Azul	2,050	198	198
Instituto Tecnológico de Cerro Azul	2,050	198	198
Ingeniería industrial	568	36	36
Ingeniería en sistemas computacionales	417	56	56
Ingeniería electromecánica	344	23	23
Informática	270	42	42
Contaduría pública	242	35	35
Ingeniería civil	171	6	6
Administración	38	0	0
Coatzacoalcos	9,435	1,155	734
Universidad Veracruzana	2,302	129	234
Contaduría	671	27	117
Ingeniería química	481	32	50
Ingeniería mecánica eléctrica	449	38	39
Ingeniería civil	383	15	17
Administración de empresas	318	17	11
Instituto Tecnológico Superior de Coatzacoalcos	1,903	310	101
Informática	678	162	56
Bioquímica	314	64	20
Ingeniería mecánica	287	47	25
Ingeniería química	223	0	0
Ingeniería eléctrica	194	37	0
Ingeniería en sistemas computacionales	151	0	0
Ingeniería electrónica	56	0	0
Universidad de Sotavento, AC	1,610	264	84
Educación física	386	54	0
Ingeniería en sistemas computacionales	254	56	38
Psicología	185	22	1
Ciencias de la comunicación	184	24	9
Arquitectura	105	12	2
Pedagogía	102	20	4
Derecho	98	22	10
Administración	94	19	8
Ingeniería industrial	84	11	4

Alumnos inscritos, egresados y titulados en educación superior del nivel licenciatura universitaria y tecnológica de la modalidad escolarizada por municipio, institución y carrera 2007

[Cuadro 6.20](#)

Municipio Institución Carrera	Alumnos inscritos a/	Alumnos egresados b/	Alumnos titulados b/
Informática	61	12	3
Contaduría	57	12	5
Centro Universitario Istmoamericano	1,022	114	19
Pedagogía	282	26	0
Derecho	180	28	12
Ciencias de la comunicación	169	14	0
Administración de empresas	167	10	0
Mercadotecnia	141	16	7
Informática	83	20	0
Centro Universitario de Coahuila	762	72	190
Ingeniería en sistemas computacionales	237	32	94
Derecho	233	6	26
Informática administrativa	96	13	36
Administración de empresas	82	7	10
Contaduría pública	63	3	11
Comercio internacional	51	11	13
Universidad del Golfo de México	553	95	68
Pedagogía	156	34	22
Psicología	151	22	18
Administración de empresas turísticas	120	16	14
Informática	66	10	6
Derecho	60	13	8
Universidad Villa Rica	459	12	27
Derecho	158	8	12
Administración	118	4	6
Ciencias de la educación	105	0	0
Computación y sistemas	44	0	0
Contaduría	34	0	9
Centro de Estudios Superiores del Atlántico	186	0	0
Derecho	63	0	0
Pedagogía	53	0	0
Contaduría	25	0	0
Administración de empresas	24	0	0
Ingeniería industrial	8	0	0
Informática administrativa	7	0	0
Ingeniería en sistemas computacionales	6	0	0
Instituto Tecnológico de Estudios Superiores René Descartes	159	25	11
Pedagogía	39	8	0
Derecho	30	5	5
Administración de empresas	21	0	0
Administración turística	21	7	0
Ciencias de la comunicación	20	5	0
Contaduría	15	0	0

Alumnos inscritos, egresados y titulados en educación superior del nivel licenciatura universitaria y tecnológica de la modalidad escolarizada por municipio, institución y carrera 2007

[Cuadro 6.20](#)

Municipio Institución Carrera	Alumnos inscritos a/	Alumnos egresados b/	Alumnos titulados b/
Sistemas computacionales administrativos	13	0	6
Centro de Estudios Superiores Leona Vicario	144	113	0
Ciencias de la educación	144	113	0
Universidad Istmoamericana	130	0	0
Psicología organizacional	72	0	0
Ingeniería en sistemas computacionales	58	0	0
Instituto Educativo Margarita Olivo Lara, SC	80	0	0
Gastronomía	80	0	0
Instituto de Estudios Superiores Juan Bosco	64	0	0
Ciencias de la educación	64	0	0
Universidad Pedagógica Nacional	38	21	0
Intervención educativa	38	21	0
Colegio Las Américas	12	0	0
Ciencias de la educación	12	0	0
Centro de Estudios Superiores del Istmo	11	ND	0
Relaciones industriales	7	ND	0
Sistemas computacionales	4	ND	0
Córdoba	4,662	628	378
Universidad Paccioli de Córdoba	2,312	406	266
Pedagogía	836	153	92
Derecho	494	78	42
Contaduría pública	345	61	51
Informática administrativa	332	82	61
Administración de empresas	305	32	20
Universidad del Golfo de México	1,095	158	56
Ciencias de la comunicación	207	33	5
Psicología	192	29	10
Derecho	104	19	15
Administración de empresas turísticas	88	15	2
Educación física	88	0	0
Administración de empresas	73	15	1
Pedagogía	73	15	10
Arquitectura	71	7	2
Diseño y comunicación visual	65	0	0
Ingeniería industrial	54	6	1
Informática	44	11	5

Alumnos inscritos, egresados y titulados en educación superior del nivel licenciatura universitaria y tecnológica de la modalidad escolarizada por municipio, institución y carrera 2007

[Cuadro 6.20](#)

Municipio Institución Carrera	Alumnos inscritos a/	Alumnos egresados b/	Alumnos titulados b/
Contaduría	36	8	5
Universidad Veracruzana	521	12	24
Arquitectura	521	12	24
Instituto Tecnológico y de Estudios Superiores de Monterrey Campus Central Veracruz	365	15	0
Ingeniería industrial y de sistemas	89	1	0
Comercio internacional	72	2	0
Administración de empresas	68	1	0
Mercadotecnia	53	3	0
Ingeniería en tecnologías computacionales	20	0	0
Contaduría pública y finanzas	18	2	0
Ingeniería en sistemas computacionales	13	5	0
Ingeniería mecatrónica	11	0	0
Ingeniería en sistemas de información	7	1	0
Ingeniería civil	6	0	0
Administración financiera	2	0	0
Ingeniería mecánica eléctrica	2	0	0
Arquitectura	1	0	0
Ciencias de la comunicación	1	0	0
Comercio internacional con especialidad en agronegocios	1	0	0
Ingeniería mecánica en administración	1	0	0
Centro de Estudios Superiores de Córdoba	240	37	32
Derecho	119	24	16
Administración de empresas	78	10	8
Contaduría	43	3	8
Instituto Universitario Puebla, SC	110	0	0
Ingeniería en sistemas computacionales	43	0	0
Lenguas extranjeras	24	0	0
Ingeniería civil	13	0	0
Administración de empresas	12	0	0
Derecho	10	0	0
Contaduría pública	8	0	0
Universidad del Valle de Orizaba	19	0	0
Negocios y comercio internacional	19	0	0
Cosamaloapan de Carpio	1,233	199	68
Instituto Tecnológico Superior de Cosamaloapan	663	78	52
Informática	259	48	23
Ingeniería industrial	194	17	27
Ingeniería en sistemas computacionales	152	13	2
Ingeniería electrónica	58	0	0

Alumnos inscritos, egresados y titulados en educación superior del nivel licenciatura universitaria y tecnológica de la modalidad escolarizada por municipio, institución y carrera 2007

[Cuadro 6.20](#)

Municipio Institución Carrera	Alumnos inscritos a/	Alumnos egresados b/	Alumnos titulados b/
Universidad del Golfo de México	570	121	16
Pedagogía	193	55	10
Derecho	122	19	1
Administración de empresas	101	19	1
Contaduría pública	87	16	4
Psicología	42	0	0
Ciencias de la comunicación	25	12	0
Coscomatepec	258	39	0
Universidad del Golfo de México	258	39	0
Pedagogía	109	19	0
Derecho	51	8	0
Administración de empresas	41	8	0
Contaduría pública	34	4	0
Psicología	23	0	0
Chicontepec	214	71	0
Universidad Huasteca Veracruzana	214	71	0
Pedagogía	116	37	0
Derecho	41	19	0
Informática	41	15	0
Administración de empresas	16	0	0
Espinal	93	0	0
Universidad Veracruzana	93	0	0
Desarrollo regional sustentable	50	0	0
Gestión y animación intercultural	43	0	0
Huatusco	777	63	12
Instituto Tecnológico Superior de Huatusco	607	63	12
Ingeniería industrial	330	49	10
Ingeniería en industrias alimentarias	146	14	2
Ingeniería en electromecánica	131	0	0
Centro Veracruzano de Estudios Superiores	170	0	0
Pedagogía	107	0	0
Derecho	40	0	0
Administración	23	0	0
Ixhuatlán de Madero	107	0	0

Alumnos inscritos, egresados y titulados en educación superior del nivel licenciatura universitaria y tecnológica de la modalidad escolarizada por municipio, institución y carrera 2007

[Cuadro 6.20](#)

Municipio Institución Carrera	Alumnos inscritos a/	Alumnos egresados b/	Alumnos titulados b/
Universidad Veracruzana	107	0	0
Gestión y animación intercultural	57	0	0
Desarrollo regional sustentable	50	0	0
La Antigua	32	0	0
Centro Veracruzano de Educación Superior	32	0	0
Pedagogía	24	0	0
Informática	8	0	0
Las Choapas	652	69	30
Instituto Tecnológico Superior de Las Choapas	652	69	30
Ingeniería industrial	264	0	0
Ingeniería electrónica	158	30	15
Ingeniería civil	115	15	2
Ingeniería en industrias alimentarias	115	24	13
Martínez de la Torre	743	158	14
Universidad del Golfo de México	423	53	14
Derecho	106	11	5
Administración de empresas	93	5	2
Pedagogía	76	19	3
Informática	59	9	1
Ciencias de la comunicación	53	6	1
Contaduría	36	3	2
Centro de Estudios Superiores de Martínez de la Torre, SC	320	105	0
Pedagogía	116	68	0
Derecho	70	16	0
Educación física	66	0	0
Administración de empresas	40	8	0
Educación infantil	15	0	0
Contabilidad	13	13	0
Mecayapan	163	0	0
Universidad Veracruzana	163	0	0
Desarrollo regional sustentable	84	0	0
Gestión y animación intercultural	79	0	0
Medellín	17	0	0

Alumnos inscritos, egresados y titulados en educación superior del nivel licenciatura universitaria y tecnológica de la modalidad escolarizada por municipio, institución y carrera 2007

[Cuadro 6.20](#)

Municipio Institución Carrera	Alumnos inscritos a/	Alumnos egresados b/	Alumnos titulados b/
Centro de Estudios Tecnológicos y Universitarios Hispano Mexicano	17	0	0
Ingeniería industrial en operaciones internacionales	17	0	0
Minatitlán	7,942	1,272	889
Instituto Tecnológico de Minatitlán	4,977	848	561
Ingeniería en sistemas computacionales	1,034	168	146
Ingeniería industrial	880	143	133
Administración	805	96	55
Ingeniería electrónica	745	139	108
Ingeniería en electromecánica	628	108	77
Ingeniería química	557	89	27
Ingeniería ambiental	328	105	15
Universidad del Golfo de México	1,368	211	90
Psicología	281	35	11
Informática	191	19	15
Pedagogía	176	31	27
Ingeniería industrial	149	4	1
Derecho	148	30	12
Ciencias de la comunicación	107	31	6
Administración de empresas turísticas	93	25	1
Arquitectura	90	8	0
Administración de empresas	85	17	4
Contaduría	48	11	13
Universidad Veracruzana	1,252	198	221
Cirujano dentista	401	55	70
Enfermería	301	47	67
Trabajo social	292	34	73
Médico cirujano	258	62	11
Universidad Oriente de México, AC	268	0	0
Ciencias de la educación	164	0	0
Derecho	47	0	0
Ciencias de la comunicación	37	0	0
Mercadotecnia	14	0	0
Psicología industrial	6	0	0
Universidad Tecnológica Mesoamericana, SC	77	15	17
Ingeniería en sistemas computacionales	56	15	17
Administración industrial	21	0	0
Misantla	899	150	73

Alumnos inscritos, egresados y titulados en educación superior del nivel licenciatura universitaria y tecnológica de la modalidad escolarizada por municipio, institución y carrera 2007

[Cuadro 6.20](#)

Municipio Institución Carrera	Alumnos inscritos a/	Alumnos egresados b/	Alumnos titulados b/
Instituto Tecnológico Superior de Misantla	899	150	73
Ingeniería en sistemas computacionales	200	30	24
Ingeniería industrial	179	34	16
Informática	175	37	23
Ingeniería en electromecánica	162	28	6
Ingeniería bioquímica	121	21	4
Ingeniería civil	62	0	0
Nogales	1,367	211	163
Universidad Veracruzana	1,367	211	163
Contaduría	691	108	84
Sistemas computacionales administrativos	343	47	36
Administración de empresas	333	56	43
Orizaba	9,609	1,438	929
Instituto Tecnológico de Orizaba	4,895	720	429
Ingeniería industrial	1,191	189	105
Ingeniería en sistemas computacionales	883	132	64
Ingeniería mecánica	787	70	48
Ingeniería electrónica	650	101	50
Ingeniería química	532	114	68
Ingeniería eléctrica	445	56	22
Informática	407	58	72
Universidad Veracruzana	1,727	266	258
Enfermería	582	87	148
Química farmacéutica biológica	417	57	31
Ingeniería química	396	65	33
Química industrial	191	28	30
Ingeniería agroquímica	74	25	8
Ingeniería química agrícola	67	4	8
Universidad del Golfo de México	1,156	187	110
Psicología	227	44	21
Pedagogía	153	28	22
Ciencias de la comunicación	123	19	6
Arquitectura	114	7	3
Derecho	113	17	20
Ingeniería industrial	101	12	1
Administración de empresas	90	26	15
Administración de empresas turísticas	82	17	9
Diseño y comunicación visual	78	0	0
Informática	42	10	7
Contaduría	33	7	6
Universidad del Valle de Orizaba	1,138	160	76

Alumnos inscritos, egresados y titulados en educación superior del nivel licenciatura universitaria y tecnológica de la modalidad escolarizada por municipio, institución y carrera 2007

[Cuadro 6.20](#)

Municipio Institución Carrera	Alumnos inscritos a/	Alumnos egresados b/	Alumnos titulados b/
Ciencias de la educación	211	6	10
Ciencias de la comunicación	192	27	6
Ingeniería en sistemas computacionales	164	31	8
Mercadotecnia	147	20	11
Administración	132	15	16
Negocios y comercio internacional	112	19	11
Derecho	100	19	5
Contaduría	67	21	8
Gestión ambiental	13	2	1
Instituto de Estudios Avanzados de Oriente, SC	643	93	56
Derecho	234	50	18
Turismo	123	15	11
Administración de empresas	118	2	10
Negocios internacionales	86	10	9
Contaduría pública	52	10	3
Informática administrativa	30	6	5
Universidad Pedagógica Nacional	50	12	0
Intervención educativa	50	12	0
Pánuco	836	110	56
Instituto Tecnológico Superior de Pánuco	803	110	56
Ingeniería industrial	300	42	12
Informática	229	26	31
Ingeniería en sistemas computacionales	175	32	13
Ingeniería electrónica	99	10	0
Centro de Estudios Superiores de Martínez de la Torre, SC	33	0	0
Pedagogía	20	0	0
Contabilidad	7	0	0
Derecho	6	0	0
Papantla	236	60	18
Centro Universitario Regional del Totonacapan	236	60	18
Pedagogía	111	31	5
Administración	55	10	4
Derecho	38	10	7
Contaduría	32	9	2
Perote	434	26	1
Instituto Tecnológico Superior de Perote	434	26	1

Alumnos inscritos, egresados y titulados en educación superior del nivel licenciatura universitaria y tecnológica de la modalidad escolarizada por municipio, institución y carrera 2007

[Cuadro 6.20](#)

Municipio Institución Carrera	Alumnos inscritos a/	Alumnos egresados b/	Alumnos titulados b/
Ingeniería industrial	216	26	1
Ingeniería en industrias alimentarias	145	0	0
Ingeniería forestal	73	0	0
Poza Rica de Hidalgo	8,854	1,439	929
Universidad Veracruzana	3,836	550	591
Pedagogía	658	116	151
Ingeniería mecánica eléctrica	518	51	46
Ingeniería química	449	61	68
Enfermería	429	75	88
Cirujano dentista	388	61	81
Psicología	289	28	54
Trabajo social	279	40	49
Arquitectura	216	29	17
Médico cirujano	215	39	21
Ingeniería civil	211	29	7
Ingeniería ambiental	184	21	9
Instituto Tecnológico Superior de Poza Rica	1,649	229	119
Ingeniería en sistemas computacionales	540	97	56
Ingeniería industrial	537	76	46
Ingeniería electromecánica	358	56	17
Ingeniería mecatrónica	214	0	0
Universidad del Golfo de México	973	189	70
Administración de empresas	190	45	17
Ingeniería industrial	148	13	0
Derecho	120	26	10
Informática	106	28	16
Ciencias de la comunicación	99	21	6
Pedagogía	95	25	5
Administración de empresas turísticas	94	12	4
Contaduría	71	18	12
Arquitectura	50	1	0
Instituto de Estudios Superiores de Poza Rica	948	202	107
Ingeniería en sistemas computacionales	293	72	37
Administración de empresas	238	37	26
Derecho	182	38	15
Contaduría pública	110	15	8
Diseño gráfico	69	23	11
Ciencias de la información	56	17	10
Universidad del Valle de Poza Rica	554	59	38
Ciencias de la educación	388	37	29
Ingeniería en sistemas computacionales	123	10	7
Ciencias de la comunicación	26	0	0
Administración de empresas	10	5	0

Alumnos inscritos, egresados y titulados en educación superior del nivel licenciatura universitaria y tecnológica de la modalidad escolarizada por municipio, institución y carrera 2007

[Cuadro 6.20](#)

Municipio Institución Carrera	Alumnos inscritos a/	Alumnos egresados b/	Alumnos titulados b/
Contaduría pública	7	0	0
Derecho	0	7	2
Universidad de la Huasteca Veracruzana, AC	489	99	4
Ciencias de la educación	196	33	0
Sistemas de computación	83	23	2
Administración de empresas	65	10	1
Derecho	61	14	1
Ciencias de la comunicación	52	19	0
Administración de negocios y comercio internacional	25	0	0
Contaduría pública	7	0	0
Centro de Estudios Superiores del Norte de Veracruz	205	45	0
Ingeniería en sistemas computacionales	55	10	0
Derecho	37	8	0
Contaduría pública	35	11	0
Pedagogía	35	8	0
Administración de empresas	33	8	0
Psicopedagogía	10	0	0
Universidad Pedagógica Nacional	98	55	0
Intervención educativa	98	55	0
Instituto Tecnológico de Informática y Administración	67	11	0
Educación	30	11	0
Ingeniería industrial y sistemas	30	0	0
Informática	4	ND	0
Administración y finanzas de empresas	3	0	0
Universidad de la América Hispana	35	0	0
Ingeniería en sistemas computacionales	10	0	0
Derecho	9	0	0
Administración de empresas	8	0	0
Administración de negocios internacionales	6	0	0
Contaduría	2	0	0
Río Blanco	327	61	122
Universidad Veracruzana	327	61	122
Cirujano dentista	327	61	122
San Andrés Tuxtla	2,447	389	187
Instituto Tecnológico Superior de San Andrés Tuxtla	1,630	226	147

Alumnos inscritos, egresados y titulados en educación superior del nivel licenciatura universitaria y tecnológica de la modalidad escolarizada por municipio, institución y carrera 2007

[Cuadro 6.20](#)

Municipio Institución Carrera	Alumnos inscritos a/	Alumnos egresados b/	Alumnos titulados b/
Administración	347	40	30
Ingeniería industrial	345	39	20
Ingeniería en sistemas computacionales	328	46	21
Informática	325	57	45
Ingeniería en electromecánica	285	44	31
Centro de Estudios Superiores de los Tuxtlas	438	89	15
Derecho	154	39	3
Pedagogía	140	33	10
Contaduría pública	63	17	2
Psicología organizacional	34	0	0
Administración de empresas	27	0	0
Ingeniería civil	20	0	0
Universidad del Golfo de México	379	74	25
Psicología	92	21	2
Pedagogía	89	14	12
Derecho	72	9	9
Ciencias de la comunicación	61	12	1
Administración de empresas	47	15	1
Administración de empresas turísticas	18	3	0
Tantoyuca	1,498	188	130
Instituto Tecnológico Superior de Tantoyuca	1,146	181	123
Ingeniería industrial en calidad y productividad	408	68	33
Ingeniería en sistemas computacionales	372	63	50
Ingeniería en electrónica	222	35	29
Ingeniería en agronomía	144	15	11
Instituto de Educación Superior de Tantoyuca	157	0	0
Pedagogía	94	0	0
Ciencias de la educación	24	0	0
Derecho	18	0	0
Administración de empresas	14	0	0
Contaduría pública	5	0	0
Educación física	2	0	0
Escuela en Ciencias de la Educación Rafael Ramírez, AC	143	7	7
Pedagogía	143	7	7
Centro de Estudios Superiores de Martínez de la Torre, SC	52	0	0
Pedagogía	52	0	0

Alumnos inscritos, egresados y titulados en educación superior del nivel licenciatura universitaria y tecnológica de la modalidad escolarizada por municipio, institución y carrera 2007

[Cuadro 6.20](#)

Municipio Institución Carrera	Alumnos inscritos a/	Alumnos egresados b/	Alumnos titulados b/
Tequila	119	0	0
Universidad Veracruzana	119	0	0
Gestión y animación intercultural	60	0	0
Desarrollo regional sustentable	59	0	0
Tierra Blanca	1,580	234	102
Instituto Tecnológico Superior de Tierra Blanca	1,274	167	75
Ingeniería industrial	572	72	22
Ingeniería en sistemas computacionales	324	45	22
Ingeniería en industrias alimentarias	194	26	22
Ingeniería electrónica	184	24	9
Universidad del Golfo de México	306	67	27
Psicología	100	0	2
Pedagogía	87	27	17
Administración de empresas	53	17	2
Derecho	44	13	5
Informática	22	10	1
Tlacotalpan	204	35	3
Instituto de Estudios Superiores Tlacotalpan, AC	204	35	3
Pedagogía	81	19	2
Derecho	66	0	0
Administración de empresas turísticas	40	11	0
Sistemas computacionales administrativos	17	5	1
Tres Valles	187	0	19
Instituto Educativo de la Cuenca del Papaloapan	187	0	19
Pedagogía	71	0	7
Derecho	56	0	4
Ingeniería en sistemas computacionales	28	0	6
Contaduría pública y auditoría	20	0	2
Informática administrativa	12	0	0
Tuxpan	1,331	234	208
Universidad Veracruzana	943	155	134
Contaduría	426	52	86
Medicina veterinaria y zootecnia	272	52	20
Biología	184	39	23

Alumnos inscritos, egresados y titulados en educación superior del nivel licenciatura universitaria y tecnológica de la modalidad escolarizada por municipio, institución y carrera 2007

[Cuadro 6.20](#)

Municipio Institución Carrera	Alumnos inscritos a/	Alumnos egresados b/	Alumnos titulados b/
Ingeniería en agronomía	61	12	5
Universidad del Golfo de México	388	79	74
Pedagogía	119	24	20
Derecho	111	28	15
Informática	65	9	15
Administración de empresas	57	10	22
Ciencias de la comunicación	36	8	2
Ursulo Galván	650	146	93
Instituto Tecnológico Agropecuario Núm. 18	650	146	93
Administración	330	70	47
Ingeniería en agronomía	320	76	46
Veracruz	15,103	2,419	1,713
Instituto Tecnológico de Veracruz	4,810	748	327
Ingeniería industrial	918	158	32
Ingeniería electrónica	791	155	58
Ingeniería en sistemas computacionales	784	145	91
Administración	740	130	26
Ingeniería mecánica	512	47	17
Ingeniería química	423	53	50
Ingeniería eléctrica	363	33	27
Ingeniería bioquímica	279	27	26
Universidad Veracruzana	4,308	475	610
Administración de empresas	687	23	138
Medicina veterinaria y zootecnia	594	86	100
Química clínica	543	57	65
Médico cirujano	531	100	30
Enfermería	443	46	80
Nutrición	389	29	90
Psicología	384	72	72
Sistemas computacionales administrativos	383	16	33
Administración de empresas turísticas	354	46	2
Centro de Estudios Cristóbal Colón, AC	1,332	225	281
Derecho	322	45	79
Ciencias de la comunicación	172	36	47
Ingeniería industrial	170	22	20
Arquitectura	167	24	33
Psicología	108	22	22
Diseño gráfico	105	21	14
Ciencias de la educación	97	18	8
Ingeniería en telecomunicaciones	96	14	19
Lengua inglesa	57	12	7

Alumnos inscritos, egresados y titulados en educación superior del nivel licenciatura universitaria y tecnológica de la modalidad escolarizada por municipio, institución y carrera 2007

[Cuadro 6.20](#)

Municipio Institución Carrera	Alumnos inscritos a/	Alumnos egresados b/	Alumnos titulados b/
Sistemas computacionales	31	6	27
Historia del arte	7	5	5
Universidad Mexicana, Plantel Veracruz	1,064	361	204
Derecho	97	23	21
Mercadotecnia y publicidad	95	44	27
Turismo	95	42	27
Comunicación	92	13	9
Idiomas	92	34	24
Administración	83	25	8
Diseño gráfico	81	18	7
Educación	80	25	12
Relaciones internacionales y comercio exterior	79	27	13
Psicología social	72	21	13
Comercio exterior y aduanas	68	24	16
Contaduría pública	63	33	13
Sistemas computacionales	52	32	14
Negocios nacionales e internacionales	15	0	0
Instituto de Tramitación Aduanal del Golfo, AC	515	110	21
Administración de aduanas	304	67	10
Comercio exterior	170	43	11
Contaduría pública	16	0	0
Derecho, comercio internacional y aduanal	15	0	0
Negocios internacionales	10	0	0
Centro de Estudios Universitarios Jean Piaget	503	90	83
Ciencias de la educación	231	37	38
Derecho	132	32	30
Ingeniería en sistemas computacionales	106	21	12
Comercio internacional y aduanas	34	0	0
Contaduría pública	0	0	3
Escuela Náutica Mercante "Capitán de Altura Fernando Siliceo y Torres"	360	85	54
Ingeniería en geografía	219	55	25
Ingeniería mecánica naval	141	30	29
Centro de Estudios Profesionales del Golfo, AC	331	22	0
Administración de empresas	150	10	0
Pedagogía	103	0	0
Ciencias de la informática	43	6	0
Contaduría pública	35	6	0
Universidad de Oriente - Veracruz	329	0	0
Comunicación	64	0	0
Lenguas extranjeras	59	0	0
Arquitectura	44	0	0
Diseño gráfico	44	0	0
Administración de empresas turísticas	39	0	0

Alumnos inscritos, egresados y titulados en educación superior del nivel licenciatura universitaria y tecnológica de la modalidad escolarizada por municipio, institución y carrera 2007

[Cuadro 6.20](#)

Municipio Institución Carrera	Alumnos inscritos a/	Alumnos egresados b/	Alumnos titulados b/
Sistemas computacionales	26	0	0
Derecho	25	0	0
Mercadotecnia y diseño publicitario	21	0	0
Administración	7	0	0
Centro de Estudios Tecnológicos y Universitarios Hispano Mexicano	265	62	67
Comunicación y publicidad	143	28	35
Comercio internacional	51	14	10
Mercadotecnia	50	20	14
Informática administrativa	13	0	3
Contaduría pública	8	0	5
Escuela de Estudios Superiores Le Chef Collage, SC	192	45	0
Gastronomía	192	45	0
Centro de Estudios Veracruz	133	23	17
Administración de empresas turísticas	70	12	9
Derecho	35	4	2
Contaduría pública	28	7	6
Centro Universitario de las Américas de Veracruz	127	0	0
Administración	72	0	0
Derecho	55	0	0
Centro de Estudios Universitarios Ignacio Manuel Altamirano	124	20	0
Pedagogía	61	9	0
Informática	48	11	0
Administración de empresas	15	0	0
Universidad Pedagógica Nacional	121	18	1
Intervención educativa	121	18	1
Centro de Estudios Superiores de Veracruz	103	28	9
Pedagogía	44	18	5
Administración	27	9	4
Ingeniería en sistemas computacionales	13	0	0
Administración de negocios internacionales	10	0	0
Contaduría	9	1	0
Instituto Tecnológico de Estudios Superiores René Descartes	99	39	11
Sistemas computacionales administrativos	31	20	1
Pedagogía	27	7	2
Derecho	14	5	7
Contaduría pública	10	3	1

Alumnos inscritos, egresados y titulados en educación superior del nivel licenciatura universitaria y tecnológica de la modalidad escolarizada por municipio, institución y carrera 2007

[Cuadro 6.20](#)

Municipio Institución Carrera	Alumnos inscritos a/	Alumnos egresados b/	Alumnos titulados b/
Administración de empresas	9	4	0
Administración turística	8	0	0
Escuela Libre de Derecho de la Ciudad de Veracruz, AC	81	12	0
Derecho	81	12	0
Centro de Estudios Profesionales Pitman	76	15	15
Contaduría pública	51	10	13
Administración de empresas	25	5	2
Universidad de Ciencias y Humanidades de Veracruz Quetzalcoatl	67	16	6
Derecho	60	16	6
Contaduría pública	7	0	0
Instituto Culinario de Veracruz	61	0	0
Gastronomía	61	0	0
Centro de Estudios Superiores México	48	16	1
Derecho	38	12	1
Contaduría	10	4	0
Centro de Estudios Técnicos y Superiores Bauhaus	42	9	6
Diseño gráfico	26	2	0
Diseño y producción del vestido	12	0	0
Mercadotecnia y publicidad	4	7	6
Omnium Cultural y Educativa, SC	12	0	0
Letras	12	0	0
Xalapa	27,170	3,728	3,467
Universidad Veracruzana	18,666	2,318	2,693
Derecho	1,532	327	429
Administración de empresas	896	121	165
Pedagogía	842	112	191
Arquitectura	841	53	112
Informática	763	48	124
Contaduría	745	98	145
Lengua inglesa	719	75	42
Ingeniería civil	698	118	68
Ingeniería mecánica eléctrica	652	49	78
Enfermería	611	140	124
Psicología	595	88	122
Cirujano dentista	556	81	160
Ingeniería electrónica y de comunicaciones	523	0	0

Alumnos inscritos, egresados y titulados en educación superior del nivel licenciatura universitaria y tecnológica de la modalidad escolarizada por municipio, institución y carrera 2007

[Cuadro 6.20](#)

Municipio Institución Carrera	Alumnos inscritos a/	Alumnos egresados b/	Alumnos titulados b/
Nutrición	502	64	137
Biología	501	131	67
Ingeniería en agronomía	493	38	66
Médico cirujano	493	93	20
Química clínica	466	25	83
Música	461	34	6
Química farmacéutica biológica	428	14	57
Publicidad y relaciones públicas	401	55	39
Relaciones industriales	400	43	52
Administración de negocios internacionales	386	40	68
Ingeniería química	366	50	54
Economía	358	18	35
Sistemas computacionales administrativos	332	40	30
Instrumentación electrónica	303	80	42
Historia	242	50	20
Sociología	225	6	12
Artes plásticas	213	40	27
Filosofía	210	6	3
Ingeniería ambiental	177	27	17
Estadística	175	12	32
Lengua francesa	163	25	4
Lengua y literatura hispánicas	153	28	14
Matemáticas	143	10	3
Geografía	141	0	0
Arqueología	139	5	3
Ciencias atmosféricas	133	24	11
Física	130	2	9
Danza	122	7	3
Antropología social	118	3	2
Teatro	115	17	12
Educación musical	98	16	2
Antropología histórica	76	5	3
Antropología lingüística	30	0	0
Instituto Tecnológico Superior de Xalapa	2,023	468	220
Ingeniería industrial	810	0	123
Ingeniería en sistemas computacionales	760	468	78
Ingeniería electrónica	453	0	19
Universidad Euro Hispanoamericana	953	152	122
Administración de negocios internacionales	119	25	18
Derecho	109	20	25
Publicidad y relaciones públicas	105	14	10
Sistemas computacionales administrativos	92	21	14
Administración de empresas	90	17	1
Ciencias de la educación	85	13	7
Psicología	78	16	14
Ciencias de la comunicación	68	12	20
Contaduría pública	53	11	13
Arquitectura	34	0	0
Turismo	33	0	0
Mercadotecnia	32	3	0
Ingeniería en sistemas computacionales	20	0	0
Ingeniería industrial	20	0	0

Alumnos inscritos, egresados y titulados en educación superior del nivel licenciatura universitaria y tecnológica de la modalidad escolarizada por municipio, institución y carrera 2007

[Cuadro 6.20](#)

Municipio Institución Carrera	Alumnos inscritos a/	Alumnos egresados b/	Alumnos titulados b/
Relaciones industriales	15	0	0
Instituto Veracruzano de Educación Superior	745	118	71
Psicología	112	27	0
Arquitectura	98	14	0
Pedagogía	79	12	14
Ciencias de la comunicación	78	10	6
Derecho	66	15	19
Diseño gráfico	56	7	0
Administración de empresas	48	5	7
Mercadotecnia	36	4	2
Contaduría pública	35	7	15
Ingeniería en sistemas computacionales	35	4	0
Ingeniería civil	32	4	0
Administración de empresas turísticas	30	4	1
Ingeniería mecánica	27	5	0
Ingeniería electrónica y de comunicaciones	8	0	0
Ingeniería industrial y de sistemas	5	0	2
Informática administrativa	0	0	5
Universidad de Xalapa	737	166	97
Ciencias y técnicas de la comunicación	210	52	22
Derecho	150	44	26
Negocios internacionales	104	20	10
Administración de empresas	95	12	10
Ingeniería en electrónica y comunicaciones	59	14	7
Contaduría	44	11	12
Ingeniería en sistemas de computación administrativa	34	6	4
Ciencias de la educación	25	7	6
Mercadotecnia	16	0	0
Universidad Anáhuac de Xalapa	704	138	49
Dirección y administración de empresas	98	6	5
Comunicación	88	22	15
Derecho	82	20	13
Negocios internacionales	73	9	6
Administración turística	67	8	4
Ingeniería industrial para la dirección	60	6	1
Mercadotecnia	58	3	0
Administración de empresas comerciales	49	13	0
Ingeniería en sistemas y tecnologías de la información	43	2	1
Finanzas y contaduría pública	34	3	2
Ingeniería industrial	26	26	0
Ingeniería en tecnologías estratégicas de información	18	18	0
Administración de negocios	7	2	2
Contaduría pública	1	0	0
Centro Superior de Estudios Turísticos Xalapa	484	92	105
Administración de empresas turísticas	310	75	105

Alumnos inscritos, egresados y titulados en educación superior del nivel licenciatura universitaria y tecnológica de la modalidad escolarizada por municipio, institución y carrera 2007

[Cuadro 6.20](#)

Municipio Institución Carrera	Alumnos inscritos a/	Alumnos egresados b/	Alumnos titulados b/
Gastronomía	174	17	0
Escuela de Estudios Superiores Calmecac, AC	408	42	0
Educación física, deporte y recreación	161	0	0
Pedagogía	126	23	0
Psicología educativa	54	0	0
Administración de empresas	31	9	0
Contaduría pública	25	10	0
Trabajo social	11	0	0
Escuela Gestalt de Diseño	345	75	16
Diseño gráfico	189	62	14
Arquitectura	156	13	2
Universidad de América Latina	330	0	0
Psicología	60	0	0
Idiomas	51	0	0
Ciencias de la comunicación	43	0	0
Diseño gráfico	43	0	0
Arquitectura	29	0	0
Derecho	29	0	0
Ingeniería civil	20	0	0
Negocios internacionales	19	0	0
Administración	18	0	0
Contaduría pública	9	0	0
Informática	9	0	0
Universidad Atenas Veracruzana	273	37	35
Administración de empresas	71	9	9
Contaduría	50	0	0
Pedagogía	48	0	0
Ciencias de la comunicación	31	10	10
Ingeniería en sistemas computacionales	31	14	12
Informática administrativa	30	0	0
Negocios internacionales	12	4	4
Universidad de Altos Estudios Hispanoamericana	164	0	0
Derecho	62	0	0
Pedagogía	49	0	0
Contaduría pública	28	0	0
Ciencias administrativas	25	0	0
Instituto de Estudios Superiores Valladolid	162	0	7
Ciencias de la comunicación	58	0	0
Derecho	41	0	0
Administración de empresas	13	0	0
Ciencias de la educación	11	0	0
Contaduría pública	9	0	0
Informática	9	0	0
Administración de empresas turísticas	7	0	0

Alumnos inscritos, egresados y titulados en educación superior del nivel licenciatura universitaria y tecnológica de la modalidad escolarizada por municipio, institución y carrera 2007

[Cuadro 6.20](#)

Municipio Institución Carrera	Alumnos inscritos a/	Alumnos egresados b/	Alumnos titulados b/
Ciencias de la comunicación	7	0	0
Ingeniería industrial	7	0	7
Universidad Hernán Cortés	127	0	0
Derecho	38	0	0
Ciencias de la educación	22	0	0
Administración de negocios	18	0	0
Ciencias de la comunicación	18	0	0
Publicidad y relaciones públicas	14	0	0
Administración de empresas	10	0	0
Sistemas computacionales administrativos	7	0	0
Instituto Superior de Estudios Eclesiásticos "Rafael Guizar y Valencia"	108	16	24
Filosofía	108	16	24
Instituto de Estudios Superiores Sociales y Tecnológicos, SC	107	0	0
Derecho	41	0	0
Pedagogía	41	0	0
Administración	10	0	0
Contaduría	6	0	0
Administración y gestión pública	5	0	0
Ingeniería en sistemas computacionales	4	0	0
Instituto Superior de Música del Estado de Veracruz	102	0	0
Ejecución instrumental de orquesta sinfónica	102	0	0
Instituto de Estudios Superiores de Xalapa	98	9	3
Pedagogía	24	6	0
Derecho	21	0	0
Administración de empresas	19	3	1
Contaduría pública	17	0	2
Informática administrativa	8	0	0
Arquitectura	6	0	0
Mercadotecnia y publicidad	2	0	0
Administración de negocios internacionales	1	0	0
Universidad Pedagógica Nacional	95	35	0
Intervención educativa	95	35	0
Escuela Libre de Ciencias Políticas y Administración Pública de Oriente, AC	86	10	3
Ciencias políticas y administración pública	46	10	3
Seguridad pública	40	0	0
Universidad Central de Veracruz	65	0	0

Alumnos inscritos, egresados y titulados en educación superior del nivel licenciatura universitaria y tecnológica de la modalidad escolarizada por municipio, institución y carrera 2007

[Cuadro 6.20](#)

Municipio Institución Carrera	Alumnos inscritos a/	Alumnos egresados b/	Alumnos titulados b/
Ciencias políticas	20	0	0
Relaciones públicas	18	0	0
Ingeniería en sistemas computacionales	15	0	0
Administración de negocios	12	0	0
Centro de Estudios Superiores Hispano Anglo Francés	58	12	2
Nutrición y dietética	58	12	2
Universidad Tajín	57	0	0
Administración de empresas turísticas	20	0	0
Publicidad y relaciones públicas	13	0	0
Ciencias de la educación	12	0	0
Derecho	12	0	0
Universidad Paccioli de Xalapa	56	0	0
Pedagogía	20	0	0
Derecho	16	0	0
Administración de empresas	10	0	0
Contaduría pública	6	0	0
Informática administrativa	4	0	0
Centro Latinoamericano de Estudios Superiores, AC	55	13	20
Negocios internacionales	55	13	20
Instituto Universitario Puebla, SC	55	19	0
Derecho	18	11	0
Ingeniería en sistemas computacionales	13	0	0
Ingeniería civil	11	8	0
Administración de empresas	6	0	0
Contaduría pública	4	0	0
Enseñanza de lenguas extranjeras	3	0	0
El Colegio de Veracruz	27	8	0
Ciencia política y administración pública	27	8	0
Instituto Educativo Panamericano	26	0	0
Diseño gráfico	9	0	0
Arquitectura	8	0	0
Administración de empresas	4	0	0
Informática	3	0	0
Contaduría pública	2	0	0
Instituto de Estudios Superiores Morelos, AC	17	0	0
Psicología	17	0	0

Alumnos inscritos, egresados y titulados en educación superior del nivel licenciatura universitaria y tecnológica de la modalidad escolarizada por municipio, institución y carrera 2007

[Cuadro 6.20](#)

Municipio Institución Carrera	Alumnos inscritos a/	Alumnos egresados b/	Alumnos titulados b/
Centro de Estudios Superiores Francisco de Vitoria	16	0	0
Derecho	10	0	0
Informática	6	0	0
Centro Xalapeño de Estudios Superiores	16	0	0
Ciencias de la educación	16	0	0
Universidad del Golfo de México	5	0	0
Administración de empresas	5	0	0
Zongolica	280	29	0
Instituto Tecnológico Superior de Zongolica	280	29	0
Ingeniería en desarrollo comunitario	142	29	0
Ingeniería forestal	138	0	0

Nota: Puede darse en algunas instituciones un mayor número de titulados respecto a los egresados, debido a que incluye alumnos de periodos anteriores. Cuando una carrera no presenta datos de egresados y titulados, es por que aún no egresa la primera generación o no hubo egresados en el ciclo escolar correspondiente. En algunos municipios aparecen o desaparecen, instituciones o carreras de acuerdo a la actualización y a la modalidad de sus planes de estudio, a situaciones administrativas internas, a su demanda, así como a los requisitos de validez de su oferta académica por las instancias normativas.

a/ Comprende primer ingreso y reingresos a inicio de cursos del ciclo escolar 2007/08.

b/ La información se refiere al ciclo escolar 2006/07 a fin de cursos.

c/ El total excluye la información consignada con ND, por lo que podría no coincidir con la información difundida posteriormente por la fuente.

Fuente: Secretaría de Educación del Gobierno del Estado. Unidad de Planeación, Evaluación y Control Educativo; Subdirección de Estadística, Departamento de Análisis y Desarrollo.
Universidad Veracruzana. Dirección de Planeación Institucional.

Alumnos inscritos, egresados y titulados en educación superior del nivel posgrado de la modalidad escolarizada por nivel, municipio, institución y posgrado 2007

[Cuadro 6.21](#)

Nivel Municipio Institución Posgrado	Alumnos inscritos a/	Alumnos egresados b/	Alumnos titulados b/
Estado	5,916	2,338	967
Especialización	760	410	306
Boca del Río	31	31	29
Universidad Veracruzana	18	18	25
Administración del comercio exterior	18	18	18
Auditoría financiera	0	0	7
Universidad Villa Rica	13	13	4
Docencia	13	13	4
Coatzacoalcos	8	ND	0
Universidad Veracruzana	8	ND	0
Administración fiscal	8	ND	0
Córdoba	47	45	0
Instituto de Estudios Superiores Paccioli	46	45	0
Administración	21	21	0
Educación	20	19	0
Impuestos	5	5	0
Instituto Tecnológico y de Estudios Superiores de Monterrey Campus Central Veracruz	1	0	0
Administración financiera	1	0	0
Medellín	20	19	1
Centro de Estudios Tecnológicos y Universitarios Hispano Mexicano	20	19	1
Alta dirección	20	19	1
Orizaba	3	ND	0
Universidad del Valle de Orizaba	3	ND	0
Gestión educativa	2	ND	0
Impuestos	1	ND	0

Alumnos inscritos, egresados y titulados en educación superior del nivel posgrado de la modalidad escolarizada por nivel, municipio, institución y posgrado 2007

[Cuadro 6.21](#)

Nivel Municipio Institución Posgrado	Alumnos inscritos a/	Alumnos egresados b/	Alumnos titulados b/
Poza Rica de Hidalgo	27	26	33
Universidad Veracruzana	27	26	33
Control de calidad	17	16	16
Rehabilitación bucal	10	10	17
Tuxpan	23	22	22
Universidad Veracruzana	23	22	22
Ganadería de pastizal (rumiantes)	23	22	22
Veracruz	296	107	38
Universidad Mexicana, Plantel Veracruz	182	57	32
Administración	101	19	8
Habilidades directivas	48	38	24
Administración del comercio exterior	20	0	0
Educación	13	ND	0
Universidad Veracruzana	61	6	6
Administración fiscal	54	ND	0
Producción animal (bovinos en el trópico húmedo)	7	6	6
Centro Mexicano de Estomatología	53	44	0
Endodoncia	18	16	0
Ortodoncia y ortopedia maxilofacial	15	21	0
Cirugía bucal	13	7	0
Estomatología pediátrica	4	0	0
Peridoncia	3	0	0
Xalapa	305	160	183
Universidad Veracruzana	220	144	183
Administración fiscal	40	ND	35
Control de calidad	34	32	32
Administración del comercio exterior	32	28	28
Diagnóstico y gestión ambiental	22	21	21
Construcción	19	17	1
Métodos estadísticos	19	12	20
Fruticultura tropical sustentable	17	17	17
Enseñanza del inglés	16	ND	16
Odontología infantil	13	12	0
Psicología en atención integral de la salud	8	5	0
Auditoría financiera	0	0	8

Alumnos inscritos, egresados y titulados en educación superior del nivel posgrado de la modalidad escolarizada por nivel, municipio, institución y posgrado 2007

[Cuadro 6.21](#)

Nivel	Municipio	Institución	Posgrado	Alumnos inscritos a/	Alumnos egresados b/	Alumnos titulados b/
			Ingeniería del software	0	0	5
			Centro de Atención Psicológica a la Familia	39	5	0
			Terapia de familia y terapia breve familiar	39	5	0
			Universidad de Xalapa	25	ND	0
			Docencia universitaria	25	ND	0
			Instituto Veracruzano de Educación Superior	21	11	0
			Redes de computadoras	13	0	0
			Derecho penal	8	5	0
			Derecho fiscal	0	6	0
Maestría				4,856	1,877	622
	Acayucan			20	0	0
			Colegio de Altos Estudios de Acayucan, Veracruz	20	0	0
			Ciencias de la educación	20	0	0
	Álamo Temapache			16	0	0
			Centro de Estudios Universitarios del Norte de Veracruz, AC	16	0	0
			Administración general	16	0	0
	Amatlán de los Reyes			11	ND	7
			Universidad Veracruzana	11	ND	7
			Manejo y explotación de los agrosistemas de la caña de azúcar	11	ND	7
	Boca del Río			307	145	49
			Universidad Villa Rica	136	71	10
			Ciencias penales	43	16	1
			Administración	41	30	7
			Administración de justicia	34	16	2
			Psicología	18	9	0
			Universidad Veracruzana	70	29	7
			Gestión logística del transporte multimodal	19	0	0

Alumnos inscritos, egresados y titulados en educación superior del nivel posgrado de la modalidad escolarizada por nivel, municipio, institución y posgrado 2007

[Cuadro 6.21](#)

Nivel Municipio Institución Posgrado	Alumnos inscritos a/	Alumnos egresados b/	Alumnos titulados b/
Ingeniería	19	4	0
Ciencias aplicadas a la actividad física	18	18	0
Comunicación	7	7	2
Medicina forense	7	ND	5
Escuela Superior de Negocios, SC	35	14	1
Derecho fiscal	20	7	0
Administración de negocios	15	7	1
Centro de Estudios Gestalt para el Diseño, AC	27	13	13
Diseño tipográfico	27	13	13
Centro de Estudios Veracruz	25	14	14
Administración y venta de bienes raíces	25	14	14
Instituto Tecnológico del Mar Número 1	14	4	4
Acuicultura	14	4	4
Coatzacoalcos	364	185	48
Instituto de Estudios Universitarios del Estado de Veracruz, AC	364	185	48
Ciencias de la educación	134	81	14
Ingeniería administrativa	78	41	16
Administración	66	38	14
Impuestos	55	25	4
Finanzas	31	0	0
Córdoba	346	69	12
Instituto Tecnológico y de Estudios Superiores de Monterrey Campus Central Veracruz	203	10	8
Administración	75	8	8
Ciencias con especialidad en sistemas de calidad	35	0	0
Administración de tecnologías de la información	32	2	0
Gestión pública aplicada	26	0	0
Administración de instituciones educativas	12	0	0
Educación	9	0	0
Comercio electrónico	6	0	0
Tecnología educativa	4	0	0
Estudios humanísticos	4	0	0
Instituto de Estudios Superiores Paccioli	117	59	4

Alumnos inscritos, egresados y titulados en educación superior del nivel posgrado de la modalidad escolarizada por nivel, municipio, institución y posgrado 2007

[Cuadro 6.21](#)

Nivel	Municipio	Institución	Posgrado	Alumnos inscritos a/	Alumnos egresados b/	Alumnos titulados b/
		Alta dirección		51	24	2
		Educación		44	23	2
		Impuestos		22	12	0
	Instituto Universitario Puebla, SC			26	0	0
		Psicología jurídica y criminología		15	0	0
		Dirección de empresas		11	0	0
	Manlio Fabio Altamirano			20	0	0
		Colegio de Postgraduados				
		Campus Veracruz		20	0	0
		Agroecosistemas tropicales		20	0	0
	Martínez de la Torre			10	0	0
		Centro de Estudios Superiores de Martínez de la Torre, SC		10	ND	0
		Ciencias de la educación		10	ND	0
		Administración		ND	ND	0
		Derecho fiscal		ND	ND	0
	Medellín			55	28	1
		Centro de Estudios Tecnológicos y Universitarios Hispano Mexicano		55	28	1
		Docencia		40	20	1
		Tecnologías de la información		15	8	0
	Minatitlán			81	39	12
		Instituto Tecnológico de Minatitlán		81	39	12
		Ingeniería energética		64	32	9
		Ingeniería electrónica		17	7	3
	Orizaba			308	26	21
		Instituto Tecnológico de Orizaba		166	ND	16
		Ciencias en ingeniería química		46	ND	5
		Ciencias en ingeniería electrónica		37	ND	1
		Ingeniería administrativa		35	ND	10
		Ingeniería Industrial		33	ND	0
		Ciencias de la computación		15	ND	0
		Ciencias en ingeniería administrativa		ND	ND	0

Alumnos inscritos, egresados y titulados en educación superior del nivel posgrado de la modalidad escolarizada por nivel, municipio, institución y posgrado 2007

[Cuadro 6.21](#)

Nivel Municipio Institución Posgrado	Alumnos inscritos a/	Alumnos egresados b/	Alumnos titulados b/
Universidad del Valle de Orizaba	142	26	5
Administración educativa	51	7	0
Administración con formación en organizaciones	49	16	4
Comunicación política y organizacional	24	3	1
Impuestos	18	0	0
Poza Rica de Hidalgo	234	42	2
Instituto de Estudios Universitarios del Estado de Veracruz, AC	139	31	0
Ingeniería administrativa	80	31	0
Ciencias de la educación	59	0	0
Universidad Veracruzana	70	11	2
Ciencias ambientales	32	0	0
Construcción	29	ND	2
Prostodoncia	9	11	0
Instituto Tecnológico Superior de Poza Rica	25	ND	0
Ciencias en ingeniería mecatrónica	25	ND	0
Ciencias en ingeniería industrial	ND	ND	0
Gestión de las tecnologías de información	ND	ND	0
Veracruz	1,462	649	303
Centro de Estudios Cristóbal Colón, AC	714	326	161
Redes y telecomunicaciones	98	53	25
Administración	81	36	24
Educación	67	30	11
Tecnologías de la información	58	36	2
Derecho constitucional y amparo	52	30	30
Derecho penal	52	15	2
Finanzas	51	19	15
Derecho privado	50	17	13
Mercadotecnia y publicidad	48	18	2
Diseño arquitectónico y bioclimatismo	39	21	3
Derecho fiscal	36	14	0
Necesidades educativas especiales	33	17	7
Recursos humanos	28	20	17
Impuestos	21	0	10
Universidad Mexicana, Plantel Veracruz	167	72	49
Educación	89	34	29
Administración	40	13	6
Habilidades directivas	20	25	14
Administración del comercio exterior	18	0	0

Alumnos inscritos, egresados y titulados en educación superior del nivel posgrado de la modalidad escolarizada por nivel, municipio, institución y posgrado 2007

[Cuadro 6.21](#)

Nivel Municipio Institución Posgrado	Alumnos inscritos a/	Alumnos egresados b/	Alumnos titulados b/
Instituto de Estudios Universitarios del Estado de Veracruz, AC	166	87	6
Ingeniería administrativa	91	42	0
Ciencias de la educación	45	45	6
Finanzas	17	0	0
Mercadotecnia	13	0	0
Centro de Estudios Universitarios Jean Piaget	127	52	6
Educación	74	24	6
Necesidades educativas especiales	43	21	0
Sistemas computacionales	10	7	0
Instituto Tecnológico de Veracruz	82	9	37
Bioquímica	46	2	16
Ingeniería mecánica	20	5	5
Ciencias de la computación	16	2	16
Centro de Estudios Tecnológicos y Universitarios Hispano Mexicano	59	13	9
Administración	37	13	6
Ciencias políticas y gestión pública	22	0	3
Centro de Estudios Superiores de Veracruz	53	35	0
Educación	53	35	0
Universidad Veracruzana	32	27	13
Administración de sistemas de salud	17	17	4
Investigación clínica	8	8	0
Ciencia Animal	7	2	9
Omnium Cultural y Educacional, SC	26	6	0
Derecho fiscal y federalismo	14	6	0
Desarrollo de software libre	12	0	0
Escuela Náutica Mercante "Capitán de Altura Fernando Siliceo y Torres"	21	8	8
Ciencias de administración de empresas navieras y portuarias	21	8	8
Centro de Estudios Superiores México	15	14	14
Derecho penal	15	14	14
Xalapa	1,622	694	167
Universidad Veracruzana	468	251	40

Alumnos inscritos, egresados y titulados en educación superior del nivel posgrado de la modalidad escolarizada por nivel, municipio, institución y posgrado 2007

[Cuadro 6.21](#)

Nivel Municipio Institución Posgrado	Alumnos inscritos a/	Alumnos egresados b/	Alumnos titulados b/
Neuroetología	50	19	2
Derecho	45	43	3
Salud pública	31	31	8
Matemática educativa	31	0	0
Ciencias alimentarias	30	10	7
Ingeniería del software	29	10	0
Enseñanza del inglés como lengua extranjera	24	24	0
Investigación en psicología aplicada a la educación	24	24	4
Ciencias administrativas	22	8	1
Ciencias ambientales	19	0	3
Desarrollo humano	17	19	3
Educación	17	5	0
Literatura mexicana	17	16	6
Manejo del recurso forestal	16	0	0
Investigación clínica	14	14	0
Música	13	3	2
Investigación educativa	12	0	1
Estadística aplicada	11	3	0
Inteligencia artificial	10	6	0
Psicología de la salud	10	0	0
Filosofía	6	6	0
Genética forestal	6	0	0
Contabilidad y gestión gubernamental	5	5	0
Prevención del consumo de drogas	5	5	0
Ecología y pesquerías	4	0	0
Universidad de Xalapa	375	133	18
Derecho constitucional y juicio de amparo	79	22	1
Alta dirección y gestión administrativa	74	16	0
Derecho penal	52	18	0
Docencia universitaria	47	23	7
Derecho electoral	46	11	3
Derecho fiscal	31	12	4
Finanzas	25	9	2
Mercadotecnia	15	15	0
Comunicación	6	7	1
Universidad Anáhuac de Xalapa	155	74	33
Economía y negocios	43	16	4
Administración pública	37	12	10
Política, gestión y derecho ambiental	35	24	15
Comunicación corporativa y mercadotecnia	26	15	2
Comercio internacional y derecho de la integración	14	7	2
Instituto de Estudios Universitarios del Estado de Veracruz, AC	106	43	0
Ciencias de la educación	62	28	0
Impuestos	44	15	0

Alumnos inscritos, egresados y titulados en educación superior del nivel posgrado de la modalidad escolarizada por nivel, municipio, institución y posgrado 2007

[Cuadro 6.21](#)

Nivel	Municipio	Institución	Posgrado	Alumnos inscritos a/	Alumnos egresados b/	Alumnos titulados b/
		Centro de Estudios e Investigación Guestálticos		96	46	31
		Psicoterapia infantil Gestalt		55	28	16
		Psicoterapia Gestalt		41	18	15
		Instituto de Administración Pública de Veracruz		86	63	13
		Administración pública		86	63	13
		El Colegio de Veracruz		63	ND	1
		Desarrollo regional		34	ND	1
		Relaciones internacionales		29	ND	0
		Instituto de Ecología, AC		58	0	0
		Ciencias biológicas		58	0	0
		Instituto Universitario Puebla, SC		48	31	0
		Tecnología educativa		22	9	0
		Psicología jurídica y criminología		17	13	0
		Dirección de empresas		9	9	0
		Centro de Estudios Superiores en Educación		45	ND	0
		Necesidades educativas especiales		45	ND	0
		Centro de Enseñanza Laboratorio Nacional de Informática Avanzada, AC		39	ND	0
		Ciencias de la computación		25	ND	0
		Redes y sistemas integrados		14	0	0
		Universidad Central de Veracruz		39	14	0
		Educación		39	14	0
		Instituto Tecnológico de la Construcción		36	31	31
		Administración de la construcción		19	14	14
		Valuación inmobiliaria e industrial		17	17	17
		Instituto Veracruzano de Educación Superior		8	8	0
		Administración educativa		4	4	0
		Pedagogía		4	4	0
Doctorado				300	51	39
	Boca del Río			2	0	0

Alumnos inscritos, egresados y titulados en educación superior del nivel posgrado de la modalidad escolarizada por nivel, municipio, institución y posgrado 2007

[Cuadro 6.21](#)

Nivel Municipio Institución Posgrado	Alumnos inscritos a/	Alumnos egresados b/	Alumnos titulados b/
Universidad Veracruzana	2	0	0
Ecología y pesquerías	2	0	0
Córdoba	1	0	0
Instituto Tecnológico y de Estudios Superiores de Monterrey Campus Central Veracruz	1	0	0
Innovación y tecnología educativa	1	0	0
Manlio Fabio Altamirano	14	13	13
Colegio de Postgraduados Campus Veracruz	14	13	13
Agroecosistemas tropicales	14	13	13
Orizaba	8	1	1
Instituto Tecnológico de Orizaba	8	1	1
Ingeniería Industrial	8	1	1
Veracruz	24	0	8
Instituto Tecnológico de Veracruz	24	0	8
Bioquímica	24	0	8
Xalapa	251	37	17
Universidad Veracruzana	89	13	16
Neuroetología	33	0	3
Gestión y control	15	0	0
Derecho público	13	13	5
Finanzas públicas	11	0	1
Filosofía	9	0	0
Historia y estudios regionales	8	0	7
Instituto de Ecología, AC	54	0	0
Ciencias biológicas	54	0	0
Instituto de Administración Pública de Veracruz	34	0	0
Administración pública	34	0	0
Instituto Veracruzano de Educación Superior	29	9	0

Alumnos inscritos, egresados y titulados en educación superior del nivel posgrado de la modalidad escolarizada por nivel, municipio, institución y posgrado 2007

[Cuadro 6.21](#)

Nivel Municipio Institución Posgrado	Alumnos inscritos a/	Alumnos egresados b/	Alumnos titulados b/
Educación	29	9	0
El Colegio de Veracruz	25	0	1
Ciencia política y administración pública	25	0	1
Universidad de Xalapa	20	15	0
Derecho	6	3	0
Educación	5	4	0
Ciencia, tecnología y cultura	4	3	0
Ciencias económicas y empresariales	3	3	0
Ciencias ambientales	2	2	0

Nota: Puede darse en algunas instituciones un mayor número de titulados respecto a los egresados, debido a que incluye alumnos de periodos anteriores. En algunos municipios aparecen o desaparecen, instituciones o posgrados de acuerdo a la actualización y a la modalidad de sus planes de estudio, a situaciones administrativas internas, a su demanda, así como a los requisitos de validez de su oferta académica por las instancias normativas.

a/ Comprende primer ingreso y reingresos a inicio de cursos del ciclo escolar 2007/08.

b/ La información se refiere al ciclo escolar 2006/07 a fin de cursos.

c/ El total excluye la información consignada con ND, por lo que podría no coincidir con la información difundida posteriormente por la fuente.

Fuente: Secretaría de Educación del Gobierno del Estado. Unidad de Planeación, Evaluación y Control Educativo; Subdirección de Estadística, Departamento de Análisis y Desarrollo.
Universidad Veracruzana. Dirección de Planeación Institucional.

Alumnos inscritos, egresados y titulados en educación superior del nivel licenciatura de educación normal de la modalidad no escolarizada por municipio, escuela y carrera 2007

[Cuadro 6.22](#)

Municipio Escuela Carrera	Alumnos inscritos a/	Alumnos egresados b/	Alumnos titulados b/
Estado	389	114 c/	122
Boca del Río	56	ND	15
Escuela Normal Superior Federal en Veracruz	56	ND	15
Educación secundaria d/	56	ND	15
Xalapa	333	114	107
Escuela Normal Superior Veracruzana Dr. Manuel Suárez Trujillo	333	114	107
Educación secundaria e/	333	114	107

Nota: La información se refiere a cursos intensivos. En algunas escuelas pueden aparecer o desaparecer especializaciones de acuerdo a la actualización y modalidad de sus planes de estudio, a situaciones administrativas, a su demanda, así como a los requisitos de validez de su oferta académica por las instancias normativas.

La exclusión de la Universidad Pedagógica Nacional y la Universidad Pedagógica Veracruzana para esta modalidad, es debido a las características de su oferta académica, en la consideración que su servicio y objetivo es el de especializar a docentes; la información se presenta en el Cuadro 6.23.

a/ Comprende primer ingreso y reingresos a inicio de cursos del ciclo escolar 2007/08.

b/ La información se refiere al ciclo escolar 2006/07 a fin de cursos.

c/ El total excluye la información consignada con ND, por lo que podría no coincidir con la información difundida posteriormente por la fuente.

d/ Comprende especializaciones en el área de español, historia, inglés, matemáticas y telesecundaria.

e/ Comprende especializaciones en el área de historia, matemáticas y telesecundaria.

Fuente: Secretaría de Educación del Gobierno del Estado. Unidad de Planeación, Evaluación y Control Educativo; Subdirección de Estadística, Departamento de Análisis y Desarrollo.

Alumnos inscritos, egresados y titulados en educación superior del nivel licenciatura universitaria y tecnológica de la modalidad no escolarizada por municipio, institución y carrera 2007

[Cuadro 6.23](#)

Municipio Institución Carrera	Alumnos inscritos a/	Alumnos egresados b/	Alumnos titulados b/
Estado	36,865	4,465 c/	1,678 c/
Acayucan	695	24	0
Instituto Veracruzano de Educación para los Adultos	279	0	0
Educación de adultos	134	0	0
Derecho	58	0	0
Educación deportiva	49	0	0
Gestión y administración municipal	38	0	0
Universidad Pedagógica Nacional	262	ND	ND
Educación preescolar y educación primaria para el medio indígena	262	ND	ND
Universidad Veracruzana	154	24	0
Ingeniería en sistemas de producción agropecuaria	154	24	0
Álamo Temapache	30	0	0
Instituto Veracruzano de Educación para los Adultos	30	0	0
Educación de adultos	30	0	0
Alvarado	81	0	0
Instituto Veracruzano de Educación para los Adultos	81	0	0
Educación de adultos	81	0	0
Amatlán de los Reyes	10	0	0
Instituto Veracruzano de Educación para los Adultos	10	0	0
Educación de adultos	10	0	0
Boca del Río	519	29	1
Instituto Veracruzano de Educación para los Adultos	348	0	0
Educación deportiva	122	0	0
Educación de adultos	116	0	0
Criminología y criminalística	56	0	0
Gestión y administración municipal	32	0	0
Gerontología	22	0	0
Universidad Veracruzana	171	29	1

Alumnos inscritos, egresados y titulados en educación superior del nivel licenciatura universitaria y tecnológica de la modalidad no escolarizada por municipio, institución y carrera 2007

[Cuadro 6.23](#)

Municipio Institución Carrera	Alumnos inscritos a/	Alumnos egresados b/	Alumnos titulados b/
Ciencias de la comunicación	171	29	1
Camerino Z. Mendoza	641	143	25
Universidad del Golfo de México	331	61	0
Pedagogía	135	31	0
Derecho	102	16	0
Administración de empresas	58	7	0
Contaduría	36	7	0
Universidad Pedagógica Veracruzana	310	82	25
Educación preescolar y primaria para el medio rural e indígena	196	26	0
Educación	90	45	23
Educación primaria	24	11	2
Cerro Azul	280	ND	0
Instituto Tecnológico de Cerro Azul	254	ND	0
Administración	254	ND	0
Instituto Veracruzano de Educación para los Adultos	26	0	0
Derecho	26	0	0
Coatepec	175	0	0
Instituto Veracruzano de Educación para los Adultos	175	0	0
Educación de adultos	96	0	0
Derecho	52	0	0
Educación deportiva	27	0	0
Coatzacoalcos	3,068	549	317
Universidad del Golfo de México	884	192	77
Pedagogía	258	56	25
Derecho	248	62	25
Administración de empresas	208	35	18
Contaduría	170	39	9
Universidad Veracruzana	735	150	131
Contaduría	389	72	48
Derecho	346	78	83
Instituto Veracruzano de Educación para los Adultos	431	0	0

Alumnos inscritos, egresados y titulados en educación superior del nivel licenciatura universitaria y tecnológica de la modalidad no escolarizada por municipio, institución y carrera 2007

[Cuadro 6.23](#)

Municipio Institución Carrera	Alumnos inscritos a/	Alumnos egresados b/	Alumnos titulados b/
Educación de adultos	111	0	0
Criminología y criminalística	86	0	0
Gestión y administración municipal	53	0	0
Educación deportiva	49	0	0
Derecho	43	0	0
Enfermería	37	0	0
Finanzas y contaduría pública	28	0	0
Desarrollo social y familiar	24	0	0
Universidad de Sotavento, AC	429	74	101
Derecho	144	13	40
Pedagogía	121	25	35
Administración	96	21	20
Contaduría pública	68	15	6
Centro de Estudios Superiores Leona Vicario	376	113	0
Ciencia de la educación	363	113	0
Contaduría	13	0	0
Universidad Pedagógica Nacional	143	20	8
Educación plan 94	143	20	8
Instituto Tecnológico de Coatzacoalcos	70	0	0
Informática	70	0	0
Córdoba	1,687	228	73
Instituto Veracruzano de Educación para los Adultos	697	0	0
Educación de adultos	272	0	0
Educación deportiva	127	0	0
Enfermería	74	0	0
Derecho	71	0	0
Criminología y criminalística	70	0	0
Desarrollo social y familiar	45	0	0
Desarrollo regional sustentable	38	0	0
Universidad del Golfo de México	578	134	49
Derecho	179	37	9
Administración de empresas	158	26	7
Pedagogía	139	47	23
Contaduría	102	24	10
Universidad Pedagógica Veracruzana	242	32	21
Educación preescolar y primaria para el medio rural e indígena	209	24	16
Educación	25	0	4
Educación física	8	8	1

Alumnos inscritos, egresados y titulados en educación superior del nivel licenciatura universitaria y tecnológica de la modalidad no escolarizada por municipio, institución y carrera 2007

[Cuadro 6.23](#)

Municipio Institución Carrera	Alumnos inscritos a/	Alumnos egresados b/	Alumnos titulados b/
Instituto de Estudios Superiores Paccioli	155	62	3
Derecho	59	28	1
Pedagogía	59	21	2
Informática administrativa	37	13	0
Instituto Universitario Puebla, SC	15	0	0
Ingeniería industrial	15	0	0
Cosamaloapan de Carpio	324	36	4
Universidad Pedagógica Veracruzana	179	36	4
Educación preescolar y primaria para el medio rural	179	36	4
Instituto Veracruzano de Educación para los Adultos	145	0	0
Educación de adultos	55	0	0
Educación deportiva	46	0	0
Gestión y administración municipal	44	0	0
Cosoleacaque	54	0	0
Instituto Veracruzano de Educación para los Adultos	54	0	0
Derecho	54	0	0
Chicontepec	852	160	0
Universidad Huasteca Veracruzana	621	110	0
Pedagogía	221	45	0
Educación	151	0	0
Derecho	130	31	0
Administración de empresas	60	20	0
Contaduría	59	14	0
Instituto Veracruzano de Educación para los Adultos	127	0	0
Educación de adultos	127	0	0
Universidad Pedagógica Nacional	104	50	0
Educación preescolar y educación primaria para el medio indígena	63	ND	0
Educación plan 94	41	50	0
Espinal	49	0	0

Alumnos inscritos, egresados y titulados en educación superior del nivel licenciatura universitaria y tecnológica de la modalidad no escolarizada por municipio, institución y carrera 2007

[Cuadro 6.23](#)

Municipio Institución Carrera	Alumnos inscritos a/	Alumnos egresados b/	Alumnos titulados b/
Instituto Veracruzano de Educación para los Adultos	49	0	0
Educación de adultos	49	0	0
Gutiérrez Zamora	10	0	0
Instituto Veracruzano de Educación para los Adultos	10	0	0
Derecho	10	0	0
Huatusco	76	0	0
Instituto Veracruzano de Educación para los Adultos	76	0	0
Educación de adultos	76	0	0
Huayacocotla	222	30	12
Universidad Pedagógica Nacional	101	30	12
Educación plan 94	89	30	12
Educación preescolar y educación primaria para el medio indígena	12	0	0
Instituto Veracruzano de Educación para los Adultos	72	0	0
Educación de adultos	72	0	0
Universidad Pedagógica Veracruzana	49	0	0
Educación preescolar y primaria para el medio rural e indígena	49	0	0
Ixtaczoquitlán	103	0	0
Instituto Veracruzano de Educación para los Adultos	103	0	0
Enfermería	76	0	0
Derecho	27	0	0
Ixhuatlán de Madero	94	17	0
Universidad Pedagógica Nacional	50	17	0
Educación preescolar y educación primaria para el medio indígena	50	17	0
Instituto Veracruzano de Educación para los Adultos	44	0	0
Educación de adultos	44	0	0

Alumnos inscritos, egresados y titulados en educación superior del nivel licenciatura universitaria y tecnológica de la modalidad no escolarizada por municipio, institución y carrera 2007

[Cuadro 6.23](#)

Municipio Institución Carrera	Alumnos inscritos a/	Alumnos egresados b/	Alumnos titulados b/
Jáltipan	45	0	0
Instituto Veracruzano de Educación para los Adultos	45	0	0
Educación de adultos	45	0	0
José Azueta	27	0	0
Instituto Veracruzano de Educación para los Adultos	27	0	0
Desarrollo regional sustentable	27	0	0
Juan Rodríguez Clara	67	0	0
Instituto Veracruzano de Educación para los Adultos	67	0	0
Educación de adultos	67	0	0
Juchique de Ferrer	20	0	0
Instituto Veracruzano de Educación para los Adultos	20	0	0
Educación de adultos	20	0	0
La Antigua	94	39	0
Centro Veracruzano de Educación Superior	48	39	0
Contaduría	21	3	0
Administración	17	4	0
Pedagogía	10	20	0
Derecho	0	12	0
Instituto Veracruzano de Educación para los Adultos	46	0	0
Derecho	32	0	0
Irrigación y drenaje agrícola	14	0	0
Las Choapas	168	0	0
Instituto Veracruzano de Educación para los Adultos	168	0	0
Derecho	62	0	0
Gestión y administración municipal	44	0	0
Educación de adultos	34	0	0
Enfermería	28	0	0
Martínez de la Torre	992	167	22

Alumnos inscritos, egresados y titulados en educación superior del nivel licenciatura universitaria y tecnológica de la modalidad no escolarizada por municipio, institución y carrera 2007

[Cuadro 6.23](#)

Municipio Institución Carrera	Alumnos inscritos a/	Alumnos egresados b/	Alumnos titulados b/
Universidad del Golfo de México	615	92	16
Derecho	191	18	5
Pedagogía	156	39	5
Contaduría	150	21	3
Administración de empresas	118	14	3
Instituto Veracruzano de Educación para los Adultos	173	0	0
Educación de adultos	94	0	0
Gestión y administración municipal	54	0	0
Gerontología	17	0	0
Desarrollo regional sustentable	8	0	0
Universidad Pedagógica Veracruzana	107	12	4
Educación preescolar y primaria para el medio rural	107	12	4
Universidad Pedagógica Nacional	59	7	2
Educación plan 94	59	7	2
Centro de Estudios Superiores de Martínez de la Torre, SC	38	56	0
Ciencias de la educación	27	56	0
Sistemas computacionales en administración	11	0	0
Minatitlán	2,601	305	102
Universidad del Golfo de México	1,525	283	77
Pedagogía	487	100	22
Derecho	418	82	23
Administración de empresas	401	54	14
Contaduría	219	47	18
Instituto Veracruzano de Educación para los Adultos	642	0	0
Educación de adultos	241	0	0
Criminología y criminalística	172	0	0
Derecho	65	0	0
Educación deportiva	56	0	0
Gerontología	36	0	0
Desarrollo regional sustentable	25	0	0
Desarrollo social y familiar	25	0	0
Finanzas y contaduría pública	22	0	0
Universidad Pedagógica Veracruzana	376	22	25
Educación preescolar y primaria para el medio rural	288	22	23
Educación	88	0	2

Alumnos inscritos, egresados y titulados en educación superior del nivel licenciatura universitaria y tecnológica de la modalidad no escolarizada por municipio, institución y carrera 2007

[Cuadro 6.23](#)

Municipio Institución Carrera	Alumnos inscritos a/	Alumnos egresados b/	Alumnos titulados b/
Instituto Tecnológico de Minatitlán	58	0	0
Ingeniería industrial	58	0	0
Misantla	284	0	0
Instituto Tecnológico Superior de Misantla	202	0	0
Ingeniería industrial	117	0	0
Ingeniería en informática	85	0	0
Instituto Veracruzano de Educación para los Adultos	82	0	0
Educación de adultos	82	0	0
Naolinco	35	0	0
Instituto Veracruzano de Educación para los Adultos	35	0	0
Educación de adultos	20	0	0
Educación deportiva	15	0	0
Naranjos Amatlán	342	14	1
Instituto Veracruzano de Educación para los Adultos	213	0	0
Educación de adultos	164	0	0
Educación deportiva	49	0	0
Universidad Pedagógica Veracruzana	129	14	1
Educación preescolar y primaria para el medio rural e indígena	129	14	1
Nogales	38	0	0
Instituto Veracruzano de Educación para los Adultos	38	0	0
Derecho	38	0	0
Orizaba	2,682	447	197
Universidad Veracruzana	1,113	176	149
Derecho	375	92	88
Contaduría	361	49	34
Sociología	193	16	14
Administración de empresas	184	19	13
Universidad del Golfo de México	480	139	21

Alumnos inscritos, egresados y titulados en educación superior del nivel licenciatura universitaria y tecnológica de la modalidad no escolarizada por municipio, institución y carrera 2007

[Cuadro 6.23](#)

Municipio Institución Carrera	Alumnos inscritos a/	Alumnos egresados b/	Alumnos titulados b/
Pedagogía	195	72	7
Derecho	118	32	7
Administración de empresas	110	24	5
Contaduría	57	11	2
Instituto Veracruzano de Educación para los Adultos	429	0	0
Educación de adultos	216	0	0
Derecho	73	0	0
Educación deportiva	61	0	0
Gestión y administración municipal	54	0	0
Gestión y procesos electorales	25	0	0
Universidad Pedagógica Nacional	372	96	18
Educación plan 94	199	35	2
Educación preescolar y educación primaria para el medio indígena	173	61	16
Universidad Pedagógica Veracruzana	288	36	9
Educación preescolar y primaria para el medio rural	288	36	9
Pánuco	224	0	8
Instituto Veracruzano de Educación para los Adultos	144	0	0
Educación deportiva	58	0	0
Educación de adultos	55	0	0
Gestión y administración municipal	31	0	0
Universidad Pedagógica Veracruzana	80	0	8
Educación preescolar y primaria para el medio rural	80	0	8
Papantla	441	8	3
Instituto Veracruzano de Educación para los Adultos	264	0	0
Educación de adultos	89	0	0
Gestión y administración municipal	50	0	0
Educación deportiva	47	0	0
Gerontología	40	0	0
Desarrollo regional sustentable	38	0	0
Universidad Pedagógica Nacional	118	0	0
Educación preescolar y educación primaria para el medio indígena	118	0	0
Universidad Pedagógica Veracruzana	59	8	3

Alumnos inscritos, egresados y titulados en educación superior del nivel licenciatura universitaria y tecnológica de la modalidad no escolarizada por municipio, institución y carrera 2007

[Cuadro 6.23](#)

Municipio Institución Carrera	Alumnos inscritos a/	Alumnos egresados b/	Alumnos titulados b/
Educación preescolar y primaria para el medio rural e indígena	59	8	3
Perote	242	18	0
Instituto Tecnológico Superior de Perote	115	0	0
Ingeniería industrial	115	0	0
Centro Latinoamericano de Educación Superior	66	18	0
Pedagogía	25	11	0
Derecho	18	3	0
Contaduría pública	13	4	0
Administración de empresas	6	0	0
Comercio exterior	4	0	0
Instituto Veracruzano de Educación para los Adultos	61	0	0
Educación de adultos	48	0	0
Educación deportiva	13	0	0
Poza Rica de Hidalgo	2,638	327	165
Universidad Veracruzana	643	54	92
Contaduría	334	0	40
Derecho	309	54	52
Universidad del Golfo de México	571	105	50
Administración de empresas	180	23	16
Derecho	160	28	16
Pedagogía	133	31	7
Contaduría	98	23	11
Universidad Pedagógica Nacional	508	94	22
Educación plan 94	508	94	22
Universidad de la Huasteca Veracruzana, AC	447	52	0
Ciencias de la educación	174	0	0
Derecho	95	28	0
Administración de empresas	80	9	0
Contaduría pública	67	15	0
Sistemas computacionales	31	0	0
Instituto Veracruzano de Educación para los Adultos	385	0	0
Educación de adultos	202	0	0
Criminología y criminalística	68	0	0

Alumnos inscritos, egresados y titulados en educación superior del nivel licenciatura universitaria y tecnológica de la modalidad no escolarizada por municipio, institución y carrera 2007

[Cuadro 6.23](#)

Municipio Institución Carrera	Alumnos inscritos a/	Alumnos egresados b/	Alumnos titulados b/
Derecho	55	0	0
Enfermería	30	0	0
Gestión y administración municipal	30	0	0
Instituto Tecnológico de Informática y Administración	84	22	1
Informática	29	3	0
Administración y finanzas	24	0	0
Educación	17	13	1
Contaduría pública	14	6	0
Pueblo Viejo	20	0	0
Instituto Veracruzano de Educación para los Adultos	20	0	0
Educación de adultos	20	0	0
San Andrés Tuxtla	957	117	28
Universidad del Golfo de México	430	100	23
Pedagogía	175	44	11
Administración de empresas	94	18	2
Contaduría	81	22	5
Derecho	80	16	5
Instituto Veracruzano de Educación para los Adultos	384	0	0
Educación de adultos	187	0	0
Gestión y administración municipal	69	0	0
Derecho	60	0	0
Desarrollo regional sustentable	38	0	0
Educación deportiva	30	0	0
Universidad Pedagógica Veracruzana	143	17	5
Educación preescolar y primaria para el medio rural e indígena	126	0	5
Educación primaria	17	17	0
Santiago Tuxtla	32	0	0
Instituto Veracruzano de Educación para los Adultos	32	0	0
Desarrollo regional sustentable	32	0	0
Tantoyuca	669	73	12
Instituto Veracruzano de Educación para los Adultos	248	0	0
Educación de adultos	170	0	0
Desarrollo regional sustentable	78	0	0

Alumnos inscritos, egresados y titulados en educación superior del nivel licenciatura universitaria y tecnológica de la modalidad no escolarizada por municipio, institución y carrera 2007

[Cuadro 6.23](#)

Municipio Institución Carrera	Alumnos inscritos a/	Alumnos egresados b/	Alumnos titulados b/
Centro Veracruzano de Educación Superior	167	32	0
Pedagogía	115	20	0
Derecho	45	12	0
Administración de empresas	7	0	0
Universidad Pedagógica Veracruzana	153	32	12
Educación preescolar y primaria para el medio rural e indígena	153	32	12
Universidad Pedagógica Nacional	101	9	0
Educación plan 94	101	9	0
Tierra Blanca	1,322	224	26
Universidad del Golfo de México	1,089	224	26
Pedagogía	481	110	16
Derecho	289	49	4
Administración de empresas	170	33	3
Contaduría	149	32	3
Instituto Veracruzano de Educación para los Adultos	210	0	0
Educación de adultos	76	0	0
Educación deportiva	73	0	0
Gestión y administración municipal	61	0	0
Universidad Pedagógica Nacional	23	0	0
Educación plan 94	23	0	0
Tlacotalpan	384	83	8
Instituto de Estudios Superiores Tlacotalpan, AC	384	83	8
Pedagogía	238	57	5
Sistemas computacionales administrativos	76	13	1
Administración de empresas turísticas	70	13	2
Tuxpan	1,448	105	76
Instituto Veracruzano de Educación para los Adultos	868	0	0
Educación de adultos	435	0	0
Educación deportiva	123	0	0
Derecho	90	0	0
Gestión y administración municipal	72	0	0
Criminología y criminalística	60	0	0
Desarrollo regional sustentable	45	0	0

Alumnos inscritos, egresados y titulados en educación superior del nivel licenciatura universitaria y tecnológica de la modalidad no escolarizada por municipio, institución y carrera 2007

[Cuadro 6.23](#)

Municipio Institución Carrera	Alumnos inscritos a/	Alumnos egresados b/	Alumnos titulados b/
Desarrollo social y familiar	26	0	0
Gerontología	17	0	0
Universidad del Golfo de México	471	98	52
Pedagogía	177	52	15
Derecho	158	28	23
Administración de empresas	79	9	5
Contaduría	57	9	9
Universidad Pedagógica Veracruzana	109	7	24
Educación preescolar y primaria para el medio rural	102	7	24
Educación	7	ND	0
Vega de Alatorre	21	0	0
Instituto Veracruzano de Educación para los Adultos	21	0	0
Desarrollo regional sustentable	21	0	0
Veracruz	4,730	539	163
Centro de Estudios Universitarios Ignacio Manuel Altamirano	957	149	0
Educación	286	0	0
Administración de empresas	226	42	0
Pedagogía	159	61	0
Derecho	150	29	0
Contaduría pública	136	17	0
Universidad Veracruzana	728	43	62
Derecho	334	28	39
Administración de empresas	198	8	12
Contaduría	196	7	11
Centro de Estudios Universitarios Jean Piaget	686	158	86
Ciencias de la educación	351	86	33
Derecho	155	40	41
Contaduría pública	135	32	12
Comercio internacional y aduanas	45	0	0
Universidad Mexicana, Plantel Veracruz	685	ND	0
Derecho	284	ND	0
Administración	252	ND	0
Contaduría pública	149	ND	0
Universidad de las Naciones	540	131	0

Alumnos inscritos, egresados y titulados en educación superior del nivel licenciatura universitaria y tecnológica de la modalidad no escolarizada por municipio, institución y carrera 2007

[Cuadro 6.23](#)

Municipio Institución Carrera	Alumnos inscritos a/	Alumnos egresados b/	Alumnos titulados b/
Tronco común del área económico-administrativa d/	138	NA	NA
Tronco común del área jurídica d/	129	NA	NA
Derecho	103	72	0
Administración de empresas	59	30	0
Contaduría	41	12	0
Mercadotecnia	32	7	0
Relaciones internacionales	26	3	0
Administración pública	9	5	0
Finanzas	3	2	0
Instituto Veracruzano de Educación para los Adultos	420	0	0
Educación de adultos	164	0	0
Gestión y administración municipal	75	0	0
Derecho	70	0	0
Desarrollo regional sustentable	51	0	0
Finanzas y contaduría pública	35	0	0
Desarrollo social y familiar	25	0	0
Centro de Estudios Cristóbal Colón, AC	254	12	0
Ingeniería industrial	71	0	0
Derecho	64	0	0
Ciencias de la educación	41	12	0
Administración	28	0	0
Administración de tecnologías de información	17	0	0
Comercio exterior y aduanas	17	0	0
Contaduría pública	16	0	0
Centro Universitario Las Américas de Veracruz	217	0	0
Administración	154	0	0
Derecho	63	0	0
Universidad Pedagógica Veracruzana	176	28	12
Educación preescolar y primaria para el medio rural	161	21	6
Educación primaria	15	7	6
Centro de Actualización del Magisterio	50	18	3
Docencia tecnológica	50	18	3
Centro de Estudios Latinoamericano	17	0	0
Derecho	8	0	0
Administración en ciencias aduaneras	5	0	0
Comercio exterior	4	0	0
Villa Aldama	22	0	0
Instituto Veracruzano de Educación para los Adultos	22	0	0

Alumnos inscritos, egresados y titulados en educación superior del nivel licenciatura universitaria y tecnológica de la modalidad no escolarizada por municipio, institución y carrera 2007

[Cuadro 6.23](#)

Municipio Institución Carrera	Alumnos inscritos a/	Alumnos egresados b/	Alumnos titulados b/
Educación deportiva	22	0	0
Xalapa	7,015	783	435
Universidad Veracruzana	1,820	147	218
Pedagogía	525	69	94
Derecho	395	59	48
Administración de empresas	389	7	33
Contaduría	380	12	43
Educación artística e/	131	0	0
Instituto Veracruzano de Educación para los Adultos	1,167	0	0
Educación de adultos	280	0	0
Educación deportiva	226	0	0
Criminología y criminalística	155	0	0
Derecho	150	0	0
Gestión y administración municipal	112	0	0
Protección civil	40	0	0
Desarrollo social y familiar	37	0	0
Finanzas y contaduría pública	34	0	0
Gerontología	34	0	0
Seguridad pública y privada	34	0	0
Gestión y procesos electorales	28	0	0
Enfermería	26	0	0
Desarrollo regional sustentable	11	0	0
Escuela de Estudios Superiores Calmecac, AC	921	149	0
Derecho	281	38	0
Sistemas computacionales administrativos	191	31	0
Pedagogía	173	38	0
Administración de empresas	143	20	0
Contaduría pública	133	22	0
Universidad Pedagógica Nacional	529	123	50
Educación plan 94	529	123	50
Universidad Pedagógica Veracruzana	485	46	64
Educación preescolar y primaria para el medio rural e indígena	400	46	45
Educación	41	ND	19
Educación f/	27	ND	0
Educación física	17	0	0
Universidad Euro Hispanoamericana	403	15	11
Derecho	116	15	11
Administración de empresas	76	0	0
Contaduría pública	73	0	0
Psicología	73	0	0

Alumnos inscritos, egresados y titulados en educación superior del nivel licenciatura universitaria y tecnológica de la modalidad no escolarizada por municipio, institución y carrera 2007

[Cuadro 6.23](#)

Municipio Institución Carrera	Alumnos inscritos a/	Alumnos egresados b/	Alumnos titulados b/
Ciencias de la educación	65	0	0
Universidad de Xalapa	359	81	70
Derecho	161	44	49
Administración de empresas	96	24	6
Contaduría	61	13	15
Negocios internacionales	41	0	0
Centro Latinoamericano de Estudios Superiores, AC	358	91	14
Derecho	124	34	4
Pedagogía	95	0	0
Ciencias políticas y administración pública	72	30	0
Comercio exterior	67	27	10
Centro de Estudios Superiores de Veracruz	313	33	0
Pedagogía	92	16	0
Derecho	68	7	0
Ciencias de la educación	65	0	0
Administración de empresas	48	10	0
Ingeniería en sistemas computacionales	33	0	0
Contaduría pública	7	0	0
Instituto de Estudios Superiores de Xalapa	218	56	6
Derecho	52	7	1
Pedagogía	52	19	0
Administración de empresas	41	12	1
Contaduría pública	40	14	4
Informática administrativa	27	4	0
Arquitectura	4	0	0
Mercadotecnia y publicidad	2	0	0
Instituto Veracruzano de Educación Superior	169	29	2
Derecho	64	7	0
Contaduría pública	61	16	2
Administración de empresas	44	6	0
Universidad Paccioli de Xalapa	131	0	0
Derecho	37	0	0
Pedagogía	29	0	0
Administración de empresas	28	0	0
Contaduría pública	20	0	0
Informática administrativa	17	0	0
Centro de Actualización del Magisterio	80	13	0
Docencia tecnológica	80	13	0
Centro de Estudios Superiores Hernán Cortés	39	0	0
Derecho	21	0	0

Alumnos inscritos, egresados y titulados en educación superior del nivel licenciatura universitaria y tecnológica de la modalidad no escolarizada por municipio, institución y carrera 2007

[Cuadro 6.23](#)

Municipio Institución Carrera	Alumnos inscritos a/	Alumnos egresados b/	Alumnos titulados b/
Contaduría pública	9	0	0
Ciencias de la educación	9	0	0
Universidad Tajín	23	0	0
Publicidad y relaciones públicas	9	0	0
Ciencias de la educación	8	0	0
Administración de empresas turísticas	6	0	0
Xico	22	0	0
Instituto Veracruzano de Educación para los Adultos	22	0	0
Educación de adultos	22	0	0
Yecuatla	16	0	0
Instituto Veracruzano de Educación para los Adultos	16	0	0
Gestión y administración municipal	16	0	0
Zongolica	297	0	0
Instituto Veracruzano de Educación para los Adultos	254	0	0
Educación de adultos	135	0	0
Gestión y administración municipal	57	0	0
Derecho	33	0	0
Educación deportiva	29	0	0

Alumnos inscritos, egresados y titulados en educación superior del nivel licenciatura universitaria y tecnológica de la modalidad no escolarizada por municipio, institución y carrera 2007

[Cuadro 6.23](#)

Municipio Institución Carrera	Alumnos inscritos a/	Alumnos egresados b/	Alumnos titulados b/
Universidad Pedagógica Nacional	43	ND	0
Educación preescolar y educación primaria para el medio indígena	43	ND	0

Nota: Puede darse en algunas instituciones un mayor número de titulados respecto a los egresados, debido a que incluye alumnos de periodos anteriores. En algunos municipios aparecen o desaparecen, instituciones o carreras de acuerdo a la actualización y a la modalidad de sus planes de estudio, a situaciones administrativas internas, a su demanda, así como a los requisitos de validez de su oferta académica por las instancias normativas.

En la Gaceta Oficial del Estado del 19 de septiembre de 2005, se autoriza la adición al Decreto de Creación del Instituto Veracruzano de Educación para los Adultos (IVEA), otorgando facultades para impartir educación media superior y superior, así como, formación para el trabajo a jóvenes y adultos mayores de 15 años.

a/ Comprende primer ingreso y reingresos a inicio de cursos del ciclo escolar 2007/08.

b/ La información se refiere al ciclo escolar 2006/07 a fin de cursos.

c/ El total excluye la información consignada con ND, por lo que podría no coincidir con la información difundida posteriormente por la fuente.

d/ La información se refiere a cursos iniciales o propedéuticos, en donde, los egresados y titulados se distribuyen en carreras del área a la conclusión de sus estudios.

e/ Carrera de modalidad virtual.

f/ Se refiere a la modalidad educativa de dos años y medio.

Fuente: Secretaría de Educación del Gobierno del Estado. Unidad de Planeación, Evaluación y Control Educativo; Subdirección de Estadística, Departamento de Análisis y Desarrollo.

Universidad Veracruzana. Dirección de Planeación Institucional.

Instituto Veracruzano de Educación para los Adultos. Dirección General; Subdirección de Planeación, Programación y Presupuesto.

Alumnos inscritos, egresados y titulados en educación superior del nivel posgrado de la modalidad no escolarizada por nivel, municipio, institución y posgrado 2007

[Cuadro 6.24](#)

Nivel Municipio Institución Posgrado	Alumnos inscritos a/	Alumnos egresados b/	Alumnos titulados b/
Total	2,322	807 c/	200
Especialización	50	40	25
Coatzacoalcos	8	5	0
Universidad Pedagógica Nacional	8	5	0
Proyecto curricular en la formación docente	8	5	0
Poza Rica de Hidalgo	15	15	15
Universidad Pedagógica Nacional	15	15	15
Educación y derechos humanos	15	15	15
Xalapa	27	20	10
Universidad Pedagógica Nacional	15	10	10
Enseñanza de la lengua y la literatura	10	10	10
Educación y derechos humanos	5	ND	0
Escuela Gestalt de Diseño	12	10	0
Diseño editorial	12	10	0
Maestría	2,021	732	168
Boca del Río	30	0	7
Universidad Veracruzana	30	0	7
Gestión de la calidad	30	0	7
Coatzacoalcos	262	113	8
Universidad Istmoamericana	145	84	0
Administración	60	36	0
Derecho fiscal	44	26	0
Ciencias de la educación	41	22	0
Centro de Estudios Superiores Leona Vicario	57	0	0
Educación y terapia familiar	57	0	0
Universidad Veracruzana	31	ND	8

Alumnos inscritos, egresados y titulados en educación superior del nivel posgrado de la modalidad no escolarizada por nivel, municipio, institución y posgrado 2007

[Cuadro 6.24](#)

Nivel	Municipio	Institución	Posgrado	Alumnos inscritos a/	Alumnos egresados b/	Alumnos titulados b/
			Gestión de la calidad	31	ND	8
		Universidad Pedagógica Veracruzana		29	29	0
			Educación básica	29	29	0
	Córdoba			19	ND	0
		Instituto Universitario Puebla, SC		19	ND	0
			Tecnología educativa	19	ND	0
	Nogales			19	0	0
		Universidad Veracruzana		19	0	0
			Gestión de la calidad	19	0	0
	Orizaba			29	29	2
		Universidad Pedagógica Veracruzana		29	29	2
			Educación básica	29	29	2
	Poza Rica de Hidalgo			239	67	0
		Instituto de Estudios Universitarios del Estado de Veracruz		213	67	0
			Ciencias de la educación	196	48	0
			Administración	17	19	0
		Universidad Pedagógica Veracruzana		26	0	0
			Formación de profesores en educación básica	26	0	0
	Rafael Lucio			75	24	0
		Centro Regional de Educación Superior Paulo Freire, AC		75	24	0
			Tecnología aplicada a la educación	62	24	0
			Educación ambiental y desarrollo regional	13	0	0
	Tuxpan			27	21	6
		Universidad Pedagógica Veracruzana		21	21	4
			Educación básica	21	21	4

Alumnos inscritos, egresados y titulados en educación superior del nivel posgrado de la modalidad no escolarizada por nivel, municipio, institución y posgrado 2007

[Cuadro 6.24](#)

Nivel	Municipio	Institución	Posgrado	Alumnos inscritos a/	Alumnos egresados b/	Alumnos titulados b/
		Universidad Veracruzana		6	0	2
		Gestión de la calidad		6	0	2
	Veracruz			320	203	15
		Universidad de las Naciones		167	128	0
		Ciencias de la educación y comunicación		67	14	0
		Ciencias jurídicas y sociales		52	82	0
		Ciencias de la administración		48	32	0
		Centro de Estudios Profesionales del Golfo		62	33	0
		Educación superior, opción en administración educativa		48	19	0
		Educación con área terminal en metodología de la docencia		14	14	0
		Universidad Pedagógica Veracruzana		61	33	6
		Educación básica		33	33	6
		Desarrollo infantil		28	ND	0
		Instituto de Tramitación Aduanal del Golfo, AC		30	9	9
		Operación aduanera		30	9	9
	Xalapa			1,001	275	130
		Universidad Atenas Veracruzana		195	ND	0
		Tecnología educativa		169	ND	0
		Redes y telecomunicaciones		26	ND	0
		Universidad Pedagógica Veracruzana		165	41	6
		Educación		51	19	5
		Desarrollo infantil		35	0	0
		Docencia para telebachillerato		29	0	0
		Formación de profesores en educación básica		29	0	0
		Educación básica		21	22	1
		Universidad Veracruzana		163	11	5
		Gestión de la calidad		56	ND	5
		Educación virtual		49	11	0
		Ciencias administrativas		43	0	0
		Psicología y desarrollo comunitario		15	0	0
		Universidad Euro Hispanoamericana		124	25	11
		Educación		27	6	8

Alumnos inscritos, egresados y titulados en educación superior del nivel posgrado de la modalidad no escolarizada por nivel, municipio, institución y posgrado 2007

[Cuadro 6.24](#)

Nivel	Municipio	Institución	Posgrado	Alumnos inscritos a/	Alumnos egresados b/	Alumnos titulados b/
			Derecho constitucional y amparo	22	0	0
			Gobierno y asuntos públicos	20	4	1
			Administración de recursos humanos	15	6	0
			Mercadotecnia	15	3	2
			Redes computacionales	13	0	0
			Derecho laboral	8	6	0
			Impuestos	4	0	0
			Centro Mexicano de Estudios de Posgrado	114	162	88
			Derecho procesal	56	108	61
			Administración de personal y recursos humanos	25	44	25
			Derecho procesal penal y criminología	24	10	2
			Contabilidad (impuestos)	9	0	0
			Escuela Libre de Ciencias Políticas y Administración Pública de Oriente, AC	87	26	10
			Gobierno y administración pública	87	26	10
			Instituto Veracruzano de Educación para los Adultos	72	0	0
			Administración y gestión educativa	72	0	0
			Centro de Estudios Superiores de Veracruz	27	10	10
			Ciencias de la educación	27	10	10
			Escuela Gestalt de Diseño	26	0	0
			Diseño urbano arquitectónico y medio ambiental y urbano	26	0	0
			Instituto de Educación Superior Simón Bolívar	21	0	0
			Desarrollo de competencias para el trabajo docente en la educación secundaria	21	0	0
			Centro de Estudios Superiores Hernán Cortés	7	0	0
			Redes computacionales	7	0	0
Doctorado				251	35	7
	Córdoba			6	0	0
		Instituto Universitario Puebla, SC		6	0	0
		Derecho		6	0	0
	Veracruz			20	11	0

Alumnos inscritos, egresados y titulados en educación superior del nivel posgrado de la modalidad no escolarizada por nivel, municipio, institución y posgrado 2007

[Cuadro 6.24](#)

Nivel Municipio Institución Posgrado	Alumnos inscritos a/	Alumnos egresados b/	Alumnos titulados b/
Universidad de las Naciones	20	11	0
Ciencias jurídicas, administrativas y de la educación	20	11	0
Xalapa	225	24	7
Escuela Libre de Ciencias Políticas y Administración Pública de Oriente, AC	225	24	7
Educación	123	14	3
Gobierno y administración pública	102	10	4

Nota: Puede darse en algunas instituciones un mayor número de titulados respecto a los egresados, debido a que incluye alumnos de periodos anteriores. En algunos municipios aparecen o desaparecen, instituciones o posgrados de acuerdo a la actualización y a la modalidad de sus planes de estudio, a situaciones administrativas internas, a su demanda, así como a los requisitos de validez de su oferta académica por las instancias normativas.

En la Gaceta Oficial del Estado del 19 de septiembre de 2005, se autoriza la adición al Decreto de Creación del Instituto Veracruzano de Educación para los Adultos (IVEA), otorgando facultades para impartir educación media superior y superior, así como formación para el trabajo, a jóvenes y adultos mayores de 15 años.

a/ Comprende primer ingreso y reingresos a inicio de cursos del ciclo escolar 2007/08.

b/ La información se refiere al ciclo escolar 2006/07 a fin de cursos.

c/ El total excluye la información consignada con ND, por lo que podría no coincidir con la información difundida posteriormente por la fuente.

Fuente: Secretaría de Educación del Gobierno del Estado. Unidad de Planeación, Evaluación y Control Educativo; Subdirección de Estadística, Departamento de Análisis y Desarrollo.

Universidad Veracruzana. Dirección de Planeación Institucional.

Instituto Veracruzano de Educación para los Adultos. Dirección General; Subdirección de Planeación, Programación y Presupuesto.

Adultos incorporados y alfabetizados, y alfabetizadores en educación para adultos por municipio 2007

[Cuadro 6.25](#)

Municipio	Adultos incorporados a/			Adultos alfabetizados b/			Alfabetizadores
	Total	Hombres	Mujeres	Total	Hombres	Mujeres	
Estado	30,303	9,790	20,513	8,808	2,185	6,623	3,321
Acajete	116	35	81	8	4	4	3
Acatlán	11	9	2	1	1	0	1
Acazacan	700	259	441	104	36	68	56
Actopan	144	44	100	74	27	47	8
Acula	145	29	116	22	8	14	10
Acultzingo	104	27	77	16	2	14	10
Agua Dulce	100	33	67	39	15	24	10
Álamo Temapache	308	102	206	26	10	16	12
Alpatláhuac	14	2	12	10	0	10	7
Alto Lucero de Gutiérrez Barrios	217	102	115	65	22	43	5
Altotonga	191	45	146	58	3	55	16
Alvarado	257	84	173	58	13	45	25
Amatitlán	151	128	23	15	13	2	6
Amatlán de los Reyes	290	124	166	25	18	7	28
Ángel R. Cabada	195	47	148	70	14	56	17
Apazapan	29	11	18	0	0	0	3
Aquila	5	2	3	0	0	0	0
Astacinga	12	3	9	0	0	0	5
Atlahuilco	23	2	21	0	0	0	1
Atoyac	107	26	81	9	2	7	6
Atzacan	57	24	33	28	12	16	15
Atzalan	229	46	183	46	7	39	11
Ayahualulco	78	13	65	34	2	32	6
Banderilla	118	59	59	20	6	14	18
Benito Juárez	128	23	105	55	8	47	14
Boca del Río	436	101	335	48	7	41	44
Calchahuaco	24	0	24	13	1	12	3
Camerino Z. Mendoza	101	27	74	11	4	7	24
Carlos A. Carrillo	96	38	58	18	4	14	11
Carrillo Puerto	66	14	52	1	0	1	3
Castillo de Teayo	60	18	42	17	7	10	10
Catemaco	266	67	199	20	9	11	80
Cazones de Herrera	135	35	100	66	17	49	13
Cerro Azul	65	21	44	20	6	14	5
Cittaltépetl	11	2	9	25	6	19	9
Coacoatzintla	30	2	28	3	0	3	1
Coahuatlán	22	8	14	0	0	0	0
Coatepec	287	159	128	81	23	58	42
Coatzacoalcos	1,180	459	721	398	169	229	53
Coatzintla	131	23	108	44	5	39	10
Coetzala	10	0	10	0	0	0	2
Colipa	8	2	6	27	7	20	4
Comapa	54	6	48	63	0	63	15
Córdoba	486	120	366	107	36	71	85
Cosamaloapan de Carpio	427	177	250	104	49	55	37
Cosautlán de Carvajal	126	37	89	2	0	2	5
Coscomatepec	73	22	51	25	10	15	16
Cosoleacaque	342	83	259	81	17	64	43
Cotaxtla	100	24	76	43	11	32	6
Coxquihui	101	36	65	63	9	54	12
Coyutla	39	22	17	21	5	16	5
Cuichapa	52	14	38	9	0	9	6
Cuitláhuac	100	23	77	7	3	4	9
Chacaltianguis	80	34	46	53	13	40	9

Adultos incorporados y alfabetizados, y alfabetizadores en educación para adultos por municipio 2007

[Cuadro 6.25](#)

Municipio	Adultos incorporados a/			Adultos alfabetizados b/			Alfabetizadores
	Total	Hombres	Mujeres	Total	Hombres	Mujeres	
Chalma	7	0	7	39	7	32	0
Chiconamel	16	0	16	8	0	8	1
Chiconquiaco	22	5	17	0	0	0	3
Chicontepec	506	194	312	306	77	229	37
Chinameca	51	11	40	8	2	6	2
Chinampa de Gorostiza	101	35	66	41	10	31	17
Chocamán	79	36	43	5	1	4	5
Chontla	63	18	45	95	23	72	8
Chumatlán	39	22	17	52	9	43	2
El Higo	125	34	91	51	17	34	9
Emiliano Zapata	149	40	109	14	3	11	12
Espinal	162	63	99	66	14	52	26
Filomeno Mata	98	44	54	33	1	32	6
Fortín	137	41	96	40	12	28	29
Gutiérrez Zamora	208	78	130	19	4	15	20
Hidalgotitlán	202	44	158	13	3	10	13
Huatusco	298	61	237	38	16	22	27
Huayacocotla	146	57	89	54	10	44	20
Hueyapan de Ocampo	149	35	114	159	21	138	19
Huiloapan de Cuauhtémoc	41	7	34	1	1	0	3
Ignacio de la Llave	65	25	40	16	5	11	6
Ilamatlán	56	16	40	96	9	87	7
Isla	163	34	129	67	19	48	11
Ixcatepec	97	29	68	132	40	92	10
Ixhuacán de los Reyes	41	13	28	11	0	11	2
Ixhuatlán de Madero	402	163	239	157	35	122	47
Ixhuatlán del Café	59	5	54	27	1	26	10
Ixhuatlán del Sureste	94	14	80	20	9	11	5
Ixhuatlancillo	69	13	56	2	0	2	2
Ixmatalhuacan	40	14	26	13	1	12	4
Ixtaczoquitlán	137	55	82	31	11	20	38
Jalacingo	104	54	50	18	11	7	11
Jalcomulco	12	0	12	1	0	1	6
Jáltipan	165	44	121	64	20	44	22
Jamapa	11	3	8	0	0	0	1
Jesús Carranza	162	24	138	38	4	34	7
Jilotepec	57	19	38	7	1	6	5
José Azueta	109	41	68	74	20	54	15
Juan Rodríguez Clara	308	100	208	20	3	17	17
Juchique de Ferrer	241	79	162	56	13	43	13
La Antigua	169	43	126	15	4	11	25
La Perla	15	4	11	4	0	4	2
Landero y Coss	7	2	5	0	0	0	1
Las Choapas	213	78	135	208	64	144	11
Las Minas	2	0	2	1	1	0	0
Las Vigas de Ramírez	35	12	23	7	2	5	10
Lerdo de Tejada	102	34	68	1	0	1	10
Los Reyes	15	8	7	0	0	0	2
Magdalena	13	7	6	6	0	6	5
Maltrata	15	9	6	0	0	0	4
Manlio Fabio Altamirano	89	29	60	24	7	17	6
Mariano Escobedo	76	16	60	12	0	12	5
Martínez de la Torre	239	70	169	51	9	42	23
Mecatlán	73	29	44	7	0	7	2
Mecayapan	59	26	33	45	7	38	5
Medellín	97	27	70	16	3	13	7
Miahuatlán	1	1	0	1	0	1	1
Minatitlán	495	125	370	172	39	133	140

Adultos incorporados y alfabetizados, y alfabetizadores en educación para adultos por municipio 2007

[Cuadro 6.25](#)

Municipio	Adultos incorporados a/			Adultos alfabetizados b/			Alfabetizadores
	Total	Hombres	Mujeres	Total	Hombres	Mujeres	
Misantla	148	63	85	59	28	31	26
Mixtla de Altamirano	125	12	113	1	0	1	4
Moloacán	91	37	54	8	5	3	3
Nanchital de Lázaro							
Cárdenas del Río	308	115	193	63	20	43	5
Naolinco	142	33	109	24	4	20	9
Naranjal	14	7	7	1	0	1	1
Naranjos Amatlán	125	34	91	10	4	6	14
Nautla	166	50	116	27	3	24	7
Nogales	84	29	55	8	1	7	15
Oluta	296	86	210	67	15	52	13
Omealca	91	23	68	22	4	18	7
Orizaba	289	128	161	105	45	60	97
Otatitlán	59	19	40	4	0	4	5
Oteapan	27	9	18	45	6	39	2
Ozuluama de Mascareñas	252	100	152	71	29	42	12
Pajapan	37	7	30	32	0	32	14
Pánuco	489	125	364	344	88	256	33
Papantla	1,240	371	869	330	65	265	63
Paso de Ovejas	230	73	157	47	7	40	16
Paso del Macho	108	25	83	9	7	2	14
Perote	228	83	145	16	3	13	22
Platón Sánchez	36	9	27	102	15	87	4
Playa Vicente	86	35	51	11	1	10	6
Poza Rica de Hidalgo	351	135	216	125	35	90	30
Pueblo Viejo	160	44	116	4	0	4	11
Puente Nacional	69	12	57	8	1	7	3
Rafael Delgado	36	10	26	2	0	2	2
Rafael Lucio	14	1	13	4	0	4	1
Río Blanco	62	15	47	8	2	6	21
Saltabarranca	2	2	0	0	0	0	0
San Andrés Tuxtla	534	175	359	64	22	42	54
San Juan Evangelista	153	38	115	51	6	45	5
Santiago Tuxtla	169	46	123	43	10	33	25
Sayula de Alemán	110	38	72	61	8	53	5
Soconusco	170	52	118	23	10	13	7
Sochiapa	39	9	30	23	3	20	11
Soledad Atzompa	6	0	6	1	0	1	1
Soledad de Doblado	128	37	91	49	14	35	48
Soteapan	75	22	53	80	22	58	33
Tamalín	108	35	73	4	1	3	7
Tamiahua	161	62	99	29	15	14	10
Tampico Alto	30	9	21	9	1	8	3
Tancoco	9	2	7	9	0	9	2
Tantima	1	1	0	1	0	1	0
Tantoyuca	544	118	426	256	57	199	72
Tatahuicapan de Juárez	76	9	67	22	3	19	4
Tatatila	9	8	1	27	7	20	3
Tecolutla	129	29	100	53	7	46	3
Tehuipango	64	17	47	0	0	0	7
Tempoal	111	41	70	60	12	48	9
Tenampa	23	8	15	1	0	1	2
Tenochtitlán	61	17	44	36	6	30	19
Teocelo	154	59	95	11	5	6	12
Tepatlatxco	66	27	39	1	1	0	4
Tepetlán	39	19	20	44	6	38	3
Tepetzintla	10	2	8	38	10	28	10
Tequila	88	25	63	15	0	15	9

Adultos incorporados y alfabetizados, y alfabetizadores en educación para adultos por municipio 2007

Cuadro 6.25

Municipio	Adultos incorporados a/			Adultos alfabetizados b/			Alfabetizadores
	Total	Hombres	Mujeres	Total	Hombres	Mujeres	
Texcatepec	64	36	28	107	4	103	8
Texhuacán	22	4	18	0	0	0	1
Texistepec	122	26	96	13	3	10	10
Tezonapa	515	79	436	27	4	23	19
Tierra Blanca	247	88	159	39	4	35	28
Tihuatlán	271	71	200	122	24	98	32
Tlacojalpan	23	7	16	7	2	5	3
Tlacolulan	54	14	40	14	3	11	9
Tlacotalpan	93	21	72	35	7	28	7
Tlacotepec de Mejía	2	0	2	0	0	0	1
Tlachichilco	112	44	68	53	9	44	6
Tlalixcoyan	171	62	109	22	9	13	18
Tlalnelhuayocan	51	14	37	7	1	6	9
Tlaltetela	12	2	10	0	0	0	2
Tlapacoyan	134	43	91	24	6	18	29
Tlaquilpa	17	5	12	1	0	1	1
Tlilapan	12	10	2	4	1	3	0
Tomatlán	13	2	11	6	0	6	1
Tonayán	9	0	9	1	0	1	1
Totutla	95	17	78	3	1	2	8
Tres Valles	51	17	34	7	2	5	10
Tuxpan	546	276	270	200	72	128	70
Tuxtilla	4	0	4	9	2	7	0
Ursulo Galván	74	27	47	9	3	6	7
Uxpanapa	241	41	200	30	4	26	20
Vega de Alatorre	152	39	113	81	15	66	7
Veracruz	1,674	666	1,008	173	73	100	198
Villa Aldama	177	160	17	3	2	1	5
Xalapa	743	248	495	270	68	202	251
Xico	56	15	41	29	5	24	13
Xoxocotla	4	1	3	0	0	0	1
Yanga	105	31	74	2	0	2	4
Yecuatla	38	4	34	23	3	20	18
Zacualpan	93	28	65	50	14	36	7
Zaragoza	32	6	26	1	0	1	4
Zentla	60	18	42	2	0	2	7
Zongolica	241	85	156	34	6	28	48
Zontecomatlán de López y Fuentes	173	35	138	176	9	167	16
Zozocolco de Hidalgo	25	8	17	41	5	36	2
Resto de los municipios	0	0	0	0	0	0	0

Nota: La información comprende los Programas de Educación Indígena, y el Programa de Educación Regular; los proyectos del Consejo Nacional de Educación para la Vida y el Trabajo (CONEVyT), Plazas Comunitarias y Oportunidades, atendidos por el IVEA; así como los Centros de Educación Básica para los adultos (CEBAS), escuelas nocturnas estatales y Misiones Culturales por la Secretaría de Educación. La información está en función de la difusión, convocatoria, interés de las personas, solvencia económica así como el interés de los patrones o jefes que su personal tenga una educación básica.

a/ Se refiere a los adultos que por primera vez se inscriben en este sistema.

b/ En algunos municipios existe un mayor número de alfabetizados respecto a los incorporados, debido a que se incluyen dentro de los alfabetizados a jóvenes y adultos que se incorporaron en años anteriores.

Fuente: Instituto Veracruzano de Educación para los Adultos. Dirección General; Subdirección de Planeación, Programación y Presupuesto. Secretaría de Educación del Gobierno del Estado. Unidad de Planeación, Evaluación y Control Educativo; Subdirección de Estadística, Departamento de Análisis y Desarrollo.

Adultos atendidos y certificados emitidos en primaria y secundaria en educación para adultos por municipio 2007

[Cuadro 6.26](#)

Municipio	Adultos atendidos en primaria a/	Certificados emitidos de primaria b/	Adultos atendidos en secundaria a/	Certificados emitidos de secundaria b/
Estado	27,161	13,243	51,426	28,898
Acajete	45	24	85	22
Acatlán	14	11	32	9
Acayucan	469	304	994	574
Actopan	112	89	253	361
Acuña	86	42	86	39
Acultzingo	82	38	128	64
Agua Dulce	158	58	208	133
Álamo Temapache	278	106	722	428
Alpatláhuac	62	26	46	12
Alto Lucero de Gutiérrez Barrios	100	75	186	165
Altotonga	257	67	315	98
Alvarado	193	154	452	219
Amatitlán	65	42	114	40
Amatlán de los Reyes	183	115	318	129
Ángel R. Cabada	195	69	281	209
Apazapan	7	16	14	100
Aquila	0	2	1	103
Astacinga	3	7	13	14
Atlahuilco	9	8	41	3
Atoyac	64	51	172	11
Atzacan	52	16	70	22
Atzacan	52	16	70	22
Atzacán	173	78	198	101
Ayahualulco	98	37	50	47
Banderilla	78	52	184	72
Benito Juárez	310	58	160	13
Boca del Río	162	250	1,355	132
Calcahualco	46	18	17	57
Camarón de Tejeda	0	3	2	1,073
Camerino Z. Mendoza	104	48	160	5
Carlos A. Carrillo	79	31	177	3
Carrillo Puerto	25	10	61	161
Castillo de Teayo	53	30	129	72
Catemaco	115	59	276	28
Cazones de Herrera	135	102	234	29
Cerro Azul	34	24	104	93
Citlaltépetl	155	12	102	99
Coacoatzintla	11	7	67	15
Coahuilán	28	15	30	79
Coatepec	261	206	694	25
Coatzacoalcos	798	418	1,793	18
Coatzintla	85	81	236	731
Coetzala	8	7	15	1,136
Colipa	129	35	81	156
Comapa	71	52	130	7
Córdoba	490	174	1,132	38
Cosamaloapan de Carpio	366	242	836	36
Cosautlán de Carvajal	52	82	123	522
Coscomatepec	145	31	171	435
Cosoleacaque	240	88	532	65
Cotaxtla	88	19	182	34

**Adultos atendidos y certificados emitidos en primaria
y secundaria en educación para adultos
por municipio
2007**

[Cuadro 6.26](#)

Municipio	Adultos atendidos en primaria a/	Certificados emitidos de primaria b/	Adultos atendidos en secundaria a/	Certificados emitidos de secundaria b/
Coxquihui	204	49	120	331
Coyutla	77	32	63	50
Cuichapa	21	45	86	38
Cuicláhuac	60	36	183	28
Chacaltianguis	154	65	227	73
Chalma	82	5	33	54
Chiconamel	34	25	35	67
Chiconquiaco	9	12	36	15
Chicontepec	940	152	669	14
Chinameca	18	8	43	27
Chinampa de Gorostiza	101	51	237	278
Chocamán	51	15	32	122
Chontla	269	96	266	193
Chumatlán	110	36	58	9
El Higo	135	89	188	41
Emiliano Zapata	87	102	296	57
Espinal	201	138	304	390
Filomeno Mata	138	20	73	109
Fortín	139	99	281	28
Gutiérrez Zamora	99	132	341	163
Hidalgotitlán	78	42	172	194
Huatusco	224	55	376	58
Huayacocotla	185	42	170	97
Hueyapan de Ocampo	131	44	134	158
Huiloapan de Cuauhtémoc	12	8	30	80
Ignacio de la Llave	58	19	119	62
Ilamatlán	180	9	50	17
Isla	385	57	451	142
Ixcatepec	330	45	131	4
Ixhuacán de los Reyes	27	39	49	116
Ixhuatlán de Madero	383	105	277	52
Ixhuatlán del Café	91	42	123	63
Ixhuatlán del Sureste	57	22	76	174
Ixhuatlancillo	24	23	50	48
Ixmatalhuacan	38	22	81	65
Ixtaczoquitlán	113	67	466	32
Jalacingo	73	19	104	33
Jalcomulco	4	4	10	347
Jáltipan	138	30	240	27
Jamapa	4	18	25	9
Jesús Carranza	85	44	133	138
Jilotepec	33	39	98	44
José Azueta	236	86	265	43
Juan Rodríguez Clara	141	195	211	80
Juchique de Ferrer	130	56	281	82
La Antigua	62	47	156	265
La Perla	12	8	18	71
Landero y Coss	1	2	13	6
Las Choapas	284	99	298	29
Las Minas	14	10	29	91
Las Vigas de Ramírez	50	22	105	15
Lerdo de Tejada	32	34	112	17
Los Reyes	12	2	33	80
Magdalena	13	11	34	77

Adultos atendidos y certificados emitidos en primaria y secundaria en educación para adultos por municipio 2007

[Cuadro 6.26](#)

Municipio	Adultos atendidos en primaria a/	Certificados emitidos de primaria b/	Adultos atendidos en secundaria a/	Certificados emitidos de secundaria b/
Maltrata	18	7	31	244
Manlio Fabio Altamirano	51	47	149	11
Mariano Escobedo	70	40	148	21
Martínez de la Torre	227	150	564	178
Mecatlán	112	18	61	6
Mecayapan	133	4	61	9
Medellín	64	51	300	388
Miahuatlán	6	3	24	175
Minatitlán	467	135	998	18
Misantla	234	87	418	15
Mixtla de Altamirano	7	8	22	171
Moloacán	30	15	67	132
Nanchital de Lázaro Cárdenas del Río	234	157	363	18
Naolinco	64	74	183	48
Naranjal	7	8	34	136
Naranjos Amatlán	78	57	222	225
Nautla	50	38	77	90
Nogales	68	35	171	795
Oluta	154	141	366	30
Omealca	71	45	160	35
Orizaba	394	134	1,197	255
Otatitlán	57	15	64	8
Oteapan	79	23	105	477
Ozuluama de Mascareñas	141	82	332	887
Pajapan	59	4	21	75
Pánuco	598	269	673	96
Papantla	834	627	1,708	8
Paso de Ovejas	124	78	262	193
Paso del Macho	54	24	154	22
Perote	263	108	689	43
Platón Sánchez	112	9	21	687
Playa Vicente	79	35	162	110
Poza Rica de Hidalgo	344	302	803	27
Pueblo Viejo	61	59	222	27
Puente Nacional	74	46	89	53
Rafael Delgado	39	14	124	8
Rafael Lucio	22	33	54	99
Río Blanco	72	27	248	19
Saltabarranca	7	13	18	16
San Andrés Tenejapan	1	2	33	424
San Andrés Tuxtla	322	140	851	102
San Juan Evangelista	178	92	266	193
Santiago Tuxtla	117	82	349	210
Sayula de Alemán	122	49	276	7
Soconusco	115	69	168	3
Sochiapa	38	16	71	86
Soledad Atzompa	6	8	8	102
Soledad de Doblado	140	41	211	36
Soteapan	111	12	75	148
Tamalín	56	69	165	124
Tamiahua	114	76	280	39
Tampico Alto	44	23	107	11
Tancoco	26	3	34	42

Adultos atendidos y certificados emitidos en primaria y secundaria en educación para adultos por municipio 2007

[Cuadro 6.26](#)

Municipio	Adultos atendidos en primaria a/	Certificados emitidos de primaria b/	Adultos atendidos en secundaria a/	Certificados emitidos de secundaria b/
Tantima	26	7	52	298
Tantoyuca	582	163	567	38
Tatahuicapan de Juárez	107	32	78	9
Tatatila	42	8	20	134
Tecolutla	117	123	296	13
Tehuipango	29	2	53	59
Tempoal	153	47	191	7
Tenampa	10	7	29	22
Tenochtitlán	70	25	83	86
Teocelo	65	85	163	31
Tepatlxco	35	37	98	26
Tepetlán	78	33	58	18
Tepetzintla	45	10	55	35
Tequila	45	19	68	16
Texcatepec	150	23	33	19
Texhuacán	8	6	29	111
Texistepec	104	75	216	205
Tezonapa	200	132	411	310
Tierra Blanca	120	76	480	253
Tihuatlán	205	128	383	36
Tlacojalpan	24	38	83	16
Tlacolulan	64	21	81	96
Tlacotalpan	89	68	182	26
Tlacotepec de Mejía	6	7	37	168
Tlachichilco	162	31	74	43
Tlalixcoyan	111	73	319	65
Tlalnelhuayocan	39	36	117	13
Tlaltetela	32	15	54	200
Tlapacoyan	165	76	482	16
Tlaquilpa	13	9	21	17
Tlilapan	7	2	8	10
Tomatlán	29	18	45	5
Tonayán	2	3	5	79
Totutla	131	59	221	131
Tres Valles	45	13	182	769
Tuxpan	482	205	1,168	7
Tuxtilla	27	3	17	77
Ursulo Galván	37	35	131	48
Uxpanapa	162	38	316	69
Vega de Alatorre	101	75	171	2,373
Veracruz	1,129	702	3,850	23
Villa Aldama	61	41	107	16
Xalapa	835	488	2,705	2,005
Xico	70	47	195	164
Xoxocotla	3	2	3	3
Yanga	56	58	136	90
Yecuatla	47	10	85	30
Zacualpan	103	21	87	26
Zaragoza	44	20	88	47
Zentla	70	56	165	68
Zongolica	159	37	310	118
Zontecomatlán de López y Fuentes	323	27	77	23

Adultos atendidos y certificados emitidos en primaria y secundaria en educación para adultos por municipio 2007

[Cuadro 6.26](#)

Municipio	Adultos atendidos en primaria a/	Certificados emitidos de primaria b/	Adultos atendidos en secundaria a/	Certificados emitidos de secundaria b/
Zozocolco de Hidalgo	52	4	29	9
Resto de los municipios	0	0	0	0

Nota: La información comprende los Programas de Educación Indígena y el Programa de Educación Regular; los proyectos del Consejo Nacional de Educación para la Vida y el Trabajo (CONEVyT), Plazas Comunitarias y Oportunidades, atendidos por el IVEA; así como los Centros de Educación Básica para adultos (CEBAS), escuelas nocturnas estatales y Misiones Culturales controlados por la Secretaría de Educación. La información esta en función de la difusión, convocatoria, interés de las personas, solvencia económica así como el interés de los patrones o jefes que su personal tenga una educación básica.

a/ Comprende adultos de primer ingreso y de reingreso.

b/ En algunos municipios, existe mayor número de certificados emitidos respecto a los adultos atendidos, debido a que se brinda servicio de acreditación y certificación a estudiantes libres, es decir, adultos que no están adscritos a grupos integrados para recibir asesoría y que únicamente presentan exámenes.

Fuente: Instituto Veracruzano de Educación para los Adultos. Dirección General; Subdirección de Planeación, Programación y Presupuesto.

Secretaría de Educación del Gobierno del Estado. Unidad de Planeación, Evaluación y Control Educativo; Subdirección de Estadística, Departamento de Análisis y Desarrollo.

Alumnos inscritos, existencias y acreditados, personal docente y escuelas en formación para el trabajo a fin de cursos por municipio y sostenimiento administrativo Ciclo escolar 2006/07

[Cuadro 6.27](#)

Municipio Sostenimiento	Alumnos inscritos	Alumnos existencias	Alumnos acreditados	Personal docente a/	Escuelas b/
Estado	123,817	107,738	91,440 c/	3,490	818
Federal	27,173	26,348	24,052	201	11
Estatad	45,274	37,399	32,885	653	43
Municipal	5,155	5,155	3,474	281 d/	281 e/
Particular	46,215	38,836	31,029	2,355	483
Acayucan	2,269	1,967	1,818	69	15
Estatad	1,546	1,314	1,314	14	1
Particular	723	653	504	55	14
Actopan	94	79	9	10	4
Particular	94	79	9	10	4
Acultzingo	27	27	27	1	1
Municipal	27	27	27	1	1
Agua Dulce	28	28	25	10	1
Particular	28	28	25	10	1
Álamo Temapache	942	874	749	63	38
Municipal	263	263	146	26	26
Particular	679	611	603	37	12
Altotonga	355	303	303	25	10
Municipal	99	99	99	4	4
Particular	256	204	204	21	6
Alvarado	1,461	1,017	1,017	21	2
Estatad	1,458	1,014	1,014	20	1
Particular	3	3	3	1	1
Ángel R. Cabada	254	251	251	17	5
Municipal	15	15	15	1	1
Particular	239	236	236	16	4
Atoyac	14	14	14	1	1
Municipal	14	14	14	1	1

Alumnos inscritos, existencias y acreditados, personal docente y escuelas en formación para el trabajo a fin de cursos por municipio y sostenimiento administrativo Ciclo escolar 2006/07

[Cuadro 6.27](#)

Municipio Sostenimiento	Alumnos inscritos	Alumnos existencias	Alumnos acreditados	Personal docente a/	Escuelas b/
Boca del Río	2,090	1,908	1,752	137	17
Particular	2,090	1,908	1,752	137	17
Camerino Z. Mendoza	1,800	1,632	1,572	31	4
Federal	1,756	1,602	1,542	15	1
Particular	44	30	30	16	3
Castillo de Teayo	692	691	384	14	6
Municipal	38	38	18	2	2
Particular	654	653	366	12	4
Cerro Azul	139	139	37	7	3
Municipal	8	8	8	1	1
Particular	131	131	29	6	2
Coatepec	1,219	708	434	29	10
Particular	1,219	708	434	29	10
Coatzacoalcos	5,894	5,112	4,631	200	29
Federal	2,090	2,002	1,933	12	1
Particular	3,804	3,110	2,698	188	28
Coatzintla	161	161	161	12	12
Municipal	161	161	161	12	12
Córdoba	6,871	5,713	4,764	170	32
Federal	3,762	3,762	3,543	20	1
Municipal	76	76	76	8	8
Particular	3,033	1,875	1,145	142	23
Cosamaloapan de Carpio	482	325	231	30	8
Estatal	47	25	25	1	1
Particular	435	300	206	29	7
Cosautlán de Carvajal	12	12	12	1	1
Municipal	12	12	12	1	1

**Alumnos inscritos, existencias y acreditados, personal docente y escuelas en formación para el trabajo a fin de cursos por municipio y sostenimiento administrativo
Ciclo escolar 2006/07**

[Cuadro 6.27](#)

Municipio Sostenimiento	Alumnos inscritos	Alumnos existencias	Alumnos acreditados	Personal docente a/	Escuelas b/
Coscomatepec	2,928	2,138	2,138	33	1
Estatal	2,928	2,138	2,138	33	1
Cosoleacaque	2,536	2,388	2,105	45	27
Federal	2,136	2,027	1,800	13	1
Municipal	257	257	257	20	20
Particular	143	104	48	12	6
Cotaxtla	120	120	120	11	11
Municipal	120	120	120	11	11
Cuitláhuac	158	158	67	10	5
Municipal	23	23	23	1	1
Particular	135	135	44	9	4
Chicontepec	130	130	130	11	5
Particular	130	130	130	11	5
Chinameca	303	176	51	8	2
Particular	303	176	51	8	2
Chinampa de Gorostiza	18	18	18	1	1
Estatal	18	18	18	1	1
Emiliano Zapata	21	21	21	20	1
Estatal	21	21	21	20	1
Fortín	62	50	50	8	1
Particular	62	50	50	8	1
Gutiérrez Zamora	105	96	96	9	3
Particular	105	96	96	9	3
Huatusco	302	238	25	17	5
Particular	302	238	25	17	5

Alumnos inscritos, existencias y acreditados, personal docente y escuelas en formación para el trabajo a fin de cursos por municipio y sostenimiento administrativo Ciclo escolar 2006/07

[Cuadro 6.27](#)

Municipio Sostenimiento	Alumnos inscritos	Alumnos existencias	Alumnos acreditados	Personal docente a/	Escuelas b/
Ignacio de la Llave	21	21	21	4	1
Particular	21	21	21	4	1
Isla	383	313	145	27	11
Municipal	86	86	22	4	4
Particular	297	227	123	23	7
Jáltipan	223	223	227	5	5
Municipal	223	223	227	5	5
Jesús Carranza	179	128	128	7	3
Particular	179	128	128	7	3
Juan Rodríguez Clara	2,512	2,099	1,765	46	18
Estatal	2,152	1,739	1,739	29	1
Municipal	348	348	14	16	16
Particular	12	12	12	1	1
La Antigua	437	416	416	31	10
Estatal	24	14	14	2	1
Particular	413	402	402	29	9
Las Choapas	2,155	1,773	1,466	42	6
Estatal	1,912	1,570	1,397	27	1
Particular	243	203	69	15	5
Las Vigas de Ramírez	14	14	ND	1	1
Estatal	14	14	ND	1	1
Lerdo de Tejada	127	111	111	12	7
Estatal	10	10	10	1	1
Particular	117	101	101	11	6
Maltrata	262	262	ND	5	5
Municipal	262	262	ND	5	5

Alumnos inscritos, existencias y acreditados, personal docente y escuelas en formación para el trabajo a fin de cursos por municipio y sostenimiento administrativo Ciclo escolar 2006/07

[Cuadro 6.27](#)

Municipio Sostenimiento	Alumnos inscritos	Alumnos existencias	Alumnos acreditados	Personal docente a/	Escuelas b/
Martínez de la Torre	6,316	5,228	5,218	91	26
Estatal	3,856	3,481	3,481	33	1
Municipal	735	735	735	19	19
Particular	1,725	1,012	1,002	39	6
Minatitlán	2,228	1,878	1,369	116	22
Particular	2,228	1,878	1,369	116	22
Misantla	167	148	146	12	4
Particular	167	148	146	12	4
Nanchital de Lázaro Cárdenas del Río	361	361	ND	24	24
Municipal	361	361	ND	24	24
Naolinco	16	16	ND	3	1
Particular	16	16	ND	3	1
Naranjos Amatlán	580	409	401	11	2
Estatal	580	409	401	11	2
Nautla	121	121	121	2	2
Municipal	121	121	121	2	2
Nogales	1,011	1,011	881	34	16
Estatal	817	817	687	19	1
Municipal	194	194	194	15	15
Omealca	32	32	20	7	2
Particular	32	32	20	7	2
Orizaba	5,137	4,876	3,882	146	28
Federal	3,617	3,617	2,962	24	1
Municipal	157	157	157	5	5
Particular	1,363	1,102	763	117	22

**Alumnos inscritos, existencias y acreditados, personal docente y escuelas en formación para el trabajo a fin de cursos por municipio y sostenimiento administrativo
Ciclo escolar 2006/07**

[Cuadro 6.27](#)

Municipio Sostenimiento	Alumnos inscritos	Alumnos existencias	Alumnos acreditados	Personal docente a/	Escuelas b/
Oteapan	26	26	26	3	3
Municipal	26	26	26	3	3
Ozuluama de Mascareñas	52	42	42	4	4
Estatal	26	16	16	1	1
Municipal	26	26	26	3	3
Pánuco	2,506	2,346	2,016	30	4
Estatal	2,356	2,196	1,866	24	1
Particular	150	150	150	6	3
Papantla	735	595	561	39	13
Particular	735	595	561	39	13
Perote	2,914	2,751	1,759	32	7
Estatal	2,578	2,415	1,423	24	1
Municipal	178	178	178	4	4
Particular	158	158	158	4	2
Platón Sánchez	121	121	49	4	2
Particular	121	121	49	4	2
Playa Vicente	255	219	219	8	2
Particular	255	219	219	8	2
Poza Rica de Hidalgo	6,928	6,533	6,363	175	62
Federal	4,064	4,061	4,078	16	1
Estatal	12	12	12	1	1
Municipal	498	498	498	37	37
Particular	2,354	1,962	1,775	121	23
Pueblo Viejo	49	49	ND	2	2
Municipal	49	49	ND	2	2
Puente Nacional	20	10	10	1	1
Estatal	20	10	10	1	1

Alumnos inscritos, existencias y acreditados, personal docente y escuelas en formación para el trabajo a fin de cursos por municipio y sostenimiento administrativo Ciclo escolar 2006/07

[Cuadro 6.27](#)

Municipio Sostenimiento	Alumnos inscritos	Alumnos existencias	Alumnos acreditados	Personal docente a/	Escuelas b/
Río Blanco	3,517	3,517	3,297	16	1
Federal	3,517	3,517	3,297	16	1
San Andrés Tuxtla	2,854	2,241	2,212	55	8
Estatal	2,109	1,617	1,617	32	2
Particular	745	624	595	23	6
San Juan Evangelista	50	50	19	4	2
Particular	50	50	19	4	2
San Rafael	58	41	3	2	1
Particular	58	41	3	2	1
Santiago Tuxtla	138	122	122	10	4
Particular	138	122	122	10	4
Soconusco	25	25	ND	2	2
Municipal	25	25	ND	2	2
Soledad de Doblado	10	10	ND	1	1
Estatal	10	10	ND	1	1
Tantoyuca	2,693	2,484	1,515	44	8
Estatal	2,227	2,043	1,141	23	1
Particular	466	441	374	21	7
Teocelo	36	36	36	4	2
Particular	36	36	36	4	2
Tequila	9	9	9	1	1
Municipal	9	9	9	1	1
Tierra Blanca	2,192	1,678	1,546	43	10
Estatal	1,638	1,232	1,232	15	2
Particular	554	446	314	28	8

Alumnos inscritos, existencias y acreditados, personal docente y escuelas en formación para el trabajo a fin de cursos por municipio y sostenimiento administrativo Ciclo escolar 2006/07

[Cuadro 6.27](#)

Municipio Sostenimiento	Alumnos inscritos	Alumnos existencias	Alumnos acreditados	Personal docente a/	Escuelas b/
Tehuacan	333	309	168	24	18
Municipal	150	150	150	14	14
Particular	183	159	18	10	4
Tlacotalpan	870	849	741	13	2
Federal	845	824	741	12	1
Municipal	25	25	ND	1	1
Tlalixcoyan	564	422	170	8	5
Particular	564	422	170	8	5
Tlapacoyan	500	500	468	17	8
Particular	500	500	468	17	8
Totutla	25	25	ND	2	1
Estatal	25	25	ND	2	1
Tres Valles	8	5	5	6	2
Particular	8	5	5	6	2
Tuxpan	3,152	2,855	1,545	81	28
Estatal	1,716	1,537	1,009	24	1
Municipal	475	475	47	16	16
Particular	961	843	489	41	11
Tuxtilla	52	52	52	6	6
Municipal	52	52	52	6	6
Vega de Alatorre	2,772	2,772	1,714	31	1
Estatal	2,772	2,772	1,714	31	1
Veracruz	21,428	18,441	16,548	558	68
Federal	5,346	4,896	4,126	72	2
Estatal	7,325	5,780	5,711	88	7
Particular	8,757	7,765	6,711	398	59

Alumnos inscritos, existencias y acreditados, personal docente y escuelas en formación para el trabajo a fin de cursos por municipio y sostenimiento administrativo Ciclo escolar 2006/07

[Cuadro 6.27](#)

Municipio Sostenimiento	Alumnos inscritos	Alumnos existencias	Alumnos acreditados	Personal docente a/	Escuelas b/
Xalapa	14,887	12,415	10,812	577	69
Federal f/	40	40	30	1	1
Estatal	7,047	5,130	4,855	172	5
Particular	7,800	7,245	5,927	404	63
Xico	94	94	ND	25	2
Particular	94	94	ND	25	2
Yanga	42	42	42	8	8
Municipal	42	42	42	8	8
Yecuatla	113	108	32	6	4
Estatal	10	10	10	1	1
Particular	103	98	22	5	3
Zongolica	20	10	10	1	1
Estatal	20	10	10	1	1

Nota: En la Gaceta Oficial del Estado del 19 de septiembre de 2005, se autoriza la adición al decreto de creación del Instituto Veracruzano de Educación para los Adultos (IVEA), otorgando facultades para impartir educación media superior y superior, así como formación para el trabajo, a jóvenes y adultos mayores de 15 años.

a/ Incluye personal directivo con grupo.

b/ La cuantificación de escuelas está expresada mediante los turnos que ofrece un mismo plantel y no en términos de planta física.

c/ El total no incluye la información consignada con ND.

d/ Se refiere a personal capacitado por el Servicio Estatal de Empleo para impartir talleres en actividades productivas.

e/ Se refiere a talleres en actividades productivas, impartidos por el DIF, en instalaciones propias y/o prestadas por asociaciones, instituciones y particulares.

f/ El decremento que se presenta con respecto a la edición anterior, es debido a que la institución sólo reportó información de dos cursos, de su oferta regular de once.

Fuente: Instituto Veracruzano de Educación para los Adultos. Dirección General; Subdirección de Planeación, Programación y Presupuesto.

Secretaría de Educación del Gobierno del Estado. Unidad de Planeación, Evaluación y Control Educativo; Subdirección de Estadística, Departamento de Análisis y Desarrollo.

DIF del Gobierno del Estado. Unidad de Planeación y Evaluación.

Alumnos inscritos, personal docente y centros en educación no formal de la Universidad Veracruzana a fin de cursos por tipo de servicio y municipio 2007

[Cuadro 6.28](#)

Tipo de servicio Municipio	Alumnos inscritos a/	Personal docente	Centros b/
Total	18,899	249	15
Centro de Idiomas	15,753	162	6
Boca del Río	3,104	40	1
Coatzacoalcos	2,262	12	1
Córdoba	1,807	18	1
Orizaba	2,466	21	1
Poza Rica de Hidalgo	3,176	19	1
Xalapa	2,938	52	1
Centro de Iniciación Musical Infantil	431	41	2
Veracruz	201	8	1
Xalapa	230	33	1
Departamento de Lenguas Extranjeras	1,159	17	1
Xalapa	1,159	17	1
Talleres Libres de Artes	1,556	29	6
Coatepec	70	5	1
Naolinco	60	2	1
Papantla	138	4	1
Poza Rica de Hidalgo	426	3	1
Veracruz	254	7	1
Xalapa	608	8	1

a/ La variación que se presenta con respecto a la edición anterior en algunos centros, es debido a la actualización y a la modalidad de sus planes de estudio, y la de cursos y talleres.

b/ La cuantificación de centros está expresada en términos de planta física.

Fuente: Universidad Veracruzana. Dirección de Planeación Institucional.

**Índices de deserción, reprobación, eficiencia terminal
y absorción en el Estado, municipios y niveles educativos
Ciclo escolar 2006/07**

[Cuadro 6.29](#)

Municipio Nivel	Índices de deserción a/	Índices de reprobación b/	Índices de eficiencia terminal c/	Índices de absorción d/
Estado				
Preescolar	3.66	NA	NA	NA
Primaria	3.05	6.91	89.58	NA
Capacitación para el trabajo	13.52	14.24	NA	NA
Secundaria	5.40	17.84	80.07	94.81
Profesional técnico	9.29	42.36	55.56	3.93
Bachillerato	7.96	32.25	67.16	88.95
Normal	2.46	3.58	85.70	2.00
Universitario y tecnológico	NA	NA	NA	64.57
Acajete				
Preescolar	1.83	NA	NA	NA
Primaria	2.86	13.13	78.57	NA
Secundaria	7.85	11.80	68.07	61.76
Bachillerato	2.60	37.33	34.69	76.32
Acatlán				
Preescolar	0.00	NA	NA	NA
Primaria	3.08	15.04	81.94	NA
Secundaria	0.00	2.11	92.31	77.42
Bachillerato	0.00	42.59	68.18	82.86
Acayucan				
Preescolar	4.63	NA	NA	NA
Primaria	2.98	5.51	88.52	NA
Capacitación para el trabajo	13.31	7.57	NA	NA
Secundaria	4.80	7.71	81.19	95.33
Profesional técnico	16.82	37.08	43.18	2.79
Bachillerato	4.80	23.90	74.87	118.31
Universitario y tecnológico	NA	NA	NA	48.11
Actopan				
Preescolar	2.34	NA	NA	NA
Primaria	2.40	8.73	90.88	NA
Capacitación para el trabajo	ND	ND	NA	NA
Secundaria	4.22	14.19	85.16	93.21
Bachillerato	6.79	18.85	70.67	64.17

**Índices de deserción, reprobación, eficiencia terminal y absorción en el Estado, municipios y niveles educativos
Ciclo escolar 2006/07**

[Cuadro 6.29](#)

Municipio Nivel	Índices de deserción a/	Índices de reprobación b/	Índices de eficiencia terminal c/	Índices de absorción d/
Acula				
Preescolar	2.84	NA	NA	NA
Primaria	2.69	8.82	98.99	NA
Secundaria	4.96	8.84	76.47	102.20
Bachillerato	9.57	31.76	61.90	62.30
Acultzingo				
Preescolar	3.22	NA	NA	NA
Primaria	1.94	8.24	86.95	NA
Capacitación para el trabajo	ND	ND	NA	NA
Secundaria	7.62	30.47	74.15	79.49
Bachillerato	14.71	29.38	60.48	80.59
Agua Dulce				
Preescolar	2.09	NA	NA	NA
Primaria	3.21	4.99	81.20	NA
Capacitación para el trabajo	0.00	10.71	NA	NA
Secundaria	4.31	14.77	82.42	95.75
Bachillerato	10.33	32.81	61.57	107.36
Álamo Temapache				
Preescolar	1.46	NA	NA	NA
Primaria	1.90	5.27	95.18	NA
Capacitación para el trabajo	10.01	1.31	NA	NA
Secundaria	2.78	8.45	88.91	98.28
Bachillerato	6.14	23.01	71.83	84.05
Universitario y tecnológico	NA	NA	NA	21.92
Alpatláhuac				
Preescolar	2.93	NA	NA	NA
Primaria	3.12	13.55	82.53	NA
Secundaria	4.48	0.87	83.19	103.54
Bachillerato	13.07	5.64	64.18	80.54
Alto Lucero de Gutiérrez Barrios				
Preescolar	4.00	NA	NA	NA
Primaria	3.10	11.13	83.36	NA
Secundaria	5.78	3.07	84.54	87.60
Bachillerato	13.22	22.54	70.04	77.17

**Índices de deserción, reprobación, eficiencia terminal
y absorción en el Estado, municipios y niveles educativos
Ciclo escolar 2006/07**

[Cuadro 6.29](#)

Municipio Nivel	Índices de deserción a/	Índices de reprobación b/	Índices de eficiencia terminal c/	Índices de absorción d/
Altotonga				
Preescolar	3.33	NA	NA	NA
Primaria	2.31	9.17	78.76	NA
Capacitación para el trabajo	20.31	0.00	NA	NA
Secundaria	4.39	3.75	83.89	85.00
Bachillerato	6.85	38.18	65.36	60.69
Alvarado				
Preescolar	3.94	NA	NA	NA
Primaria	4.49	8.59	83.91	NA
Capacitación para el trabajo	30.39	0.00	NA	NA
Secundaria	7.58	33.11	69.94	107.22
Bachillerato	11.28	33.76	65.81	107.14
Universitario y tecnológico	NA	NA	NA	52.44
Amatitlán				
Preescolar	5.32	NA	NA	NA
Primaria	1.12	7.22	88.57	NA
Secundaria	5.41	6.53	81.71	70.16
Bachillerato	15.66	34.29	67.86	46.99
Amatlán de los Reyes				
Preescolar	4.00	NA	NA	NA
Primaria	3.73	5.83	89.22	NA
Secundaria	7.04	24.46	76.52	101.69
Bachillerato	17.60	26.82	60.73	30.37
Universitario y tecnológico	NA	NA	NA	125.86
Ángel R. Cabada				
Preescolar	7.35	NA	NA	NA
Primaria	2.91	7.77	85.28	NA
Capacitación para el trabajo	1.26	0.00	NA	NA
Secundaria	2.31	3.34	85.03	84.81
Bachillerato	9.51	19.03	62.95	72.11
Apazapan				
Preescolar	0.87	NA	NA	NA
Primaria	1.16	2.82	90.91	NA
Secundaria	1.20	2.42	85.26	101.25
Bachillerato	9.23	15.25	82.35	30.43

**Índices de deserción, reprobación, eficiencia terminal
y absorción en el Estado, municipios y niveles educativos
Ciclo escolar 2006/07**

[Cuadro 6.29](#)

Municipio Nivel	Índices de deserción a/	Índices de reprobación b/	Índices de eficiencia terminal c/	Índices de absorción d/
Aquila				
Preescolar	10.00	NA	NA	NA
Primaria	2.19	19.61	88.89	NA
Secundaria	11.69	0.00	100.00	61.36
Astacinga				
Preescolar	3.68	NA	NA	NA
Primaria	3.09	10.26	84.05	NA
Secundaria	8.42	0.28	65.38	80.22
Bachillerato	12.50	0.00	50.00	43.30
Atlahuilco				
Preescolar	1.32	NA	NA	NA
Primaria	2.59	13.66	82.26	NA
Secundaria	7.17	1.68	71.70	55.50
Bachillerato	21.21	1.92	84.21	27.36
Atoyac				
Preescolar	1.62	NA	NA	NA
Primaria	3.13	9.02	93.93	NA
Capacitación para el trabajo	ND	ND	NA	NA
Secundaria	6.52	17.67	76.50	91.17
Profesional técnico	1.78	50.15	58.93	45.85
Bachillerato	12.50	28.57	69.44	21.59
Atzacan				
Preescolar	4.70	NA	NA	NA
Primaria	2.60	10.00	89.02	NA
Secundaria	4.73	22.19	85.92	71.10
Bachillerato	22.77	35.82	45.45	76.24
Atzalan				
Preescolar	4.36	NA	NA	NA
Primaria	2.26	8.33	81.70	NA
Secundaria	5.52	0.91	83.38	88.23
Bachillerato	10.25	27.25	68.36	54.92
Ayahualulco				
Preescolar	1.96	NA	NA	NA
Primaria	2.51	15.64	83.62	NA
Secundaria	6.57	3.93	74.58	57.81
Bachillerato	14.10	23.13	52.73	32.86

**Índices de deserción, reprobación, eficiencia terminal
y absorción en el Estado, municipios y niveles educativos
Ciclo escolar 2006/07**

[Cuadro 6.29](#)

Municipio Nivel	Índices de deserción a/	Índices de reprobación b/	Índices de eficiencia terminal c/	Índices de absorción d/
Banderilla				
Preescolar	4.77	NA	NA	NA
Primaria	4.65	6.39	91.63	NA
Secundaria	6.43	20.76	70.28	37.95
Bachillerato	11.51	53.53	55.59	367.26
Universitario y tecnológico	NA	NA	NA	11.80
Benito Juárez				
Preescolar	0.84	NA	NA	NA
Primaria	0.51	7.63	93.74	NA
Secundaria	6.74	5.16	88.80	86.25
Bachillerato	6.52	38.94	81.16	103.52
Boca del Río				
Preescolar	5.08	NA	NA	NA
Primaria	4.64	4.95	93.45	NA
Capacitación para el trabajo	8.71	8.18	NA	NA
Secundaria	9.01	35.66	67.83	108.87
Bachillerato	0.73	52.27	59.38	138.78
Normal	4.14	3.24	80.00	4.25
Universitario y tecnológico	NA	NA	NA	170.90
Calchualco				
Preescolar	2.80	NA	NA	NA
Primaria	1.56	14.14	77.48	NA
Secundaria	8.49	0.18	90.00	61.99
Bachillerato	16.46	4.55	60.00	46.56
Camarón de Tejeda				
Preescolar	2.98	NA	NA	NA
Primaria	1.13	8.83	90.35	NA
Secundaria	0.72	10.18	82.02	104.95
Bachillerato	7.19	6.34	68.97	71.76
Camerino Z. Mendoza				
Preescolar	3.07	NA	NA	NA
Primaria	3.13	6.53	92.50	NA
Capacitación para el trabajo	9.33	3.68	NA	NA
Secundaria	7.63	33.56	73.04	103.64
Bachillerato	7.41	41.52	65.74	106.45
Universitario y tecnológico	NA	NA	NA	123.67

**Índices de deserción, reprobación, eficiencia terminal
y absorción en el Estado, municipios y niveles educativos
Ciclo escolar 2006/07**

[Cuadro 6.29](#)

Municipio Nivel	Índices de deserción a/	Índices de reprobación b/	Índices de eficiencia terminal c/	Índices de absorción d/
Carlos A. Carrillo				
Preescolar	5.32	NA	NA	NA
Primaria	4.42	4.13	86.79	NA
Secundaria	6.19	24.80	71.43	78.93
Bachillerato	2.83	40.91	71.01	192.02
Carrillo Puerto				
Preescolar	5.43	NA	NA	NA
Primaria	1.81	12.84	89.16	NA
Secundaria	4.66	5.66	79.26	59.24
Bachillerato	5.73	5.52	71.43	41.82
Castillo de Teayo				
Preescolar	2.78	NA	NA	NA
Primaria	1.81	5.34	99.59	NA
Capacitación para el trabajo	0.15	43.95	NA	NA
Secundaria	2.48	2.39	92.68	90.76
Bachillerato	8.01	24.33	79.69	79.87
Catemaco				
Preescolar	2.48	NA	NA	NA
Primaria	2.54	6.95	84.26	NA
Secundaria	4.63	9.09	83.45	91.16
Bachillerato	10.67	21.87	62.32	86.82
Cazones de Herrera				
Preescolar	3.20	NA	NA	NA
Primaria	2.10	6.06	94.31	NA
Secundaria	3.97	2.74	87.23	91.18
Bachillerato	5.91	28.39	73.47	78.15
Cerro Azul				
Preescolar	2.39	NA	NA	NA
Primaria	2.86	3.86	96.86	NA
Capacitación para el trabajo	0.00	77.86	NA	NA
Secundaria	3.03	14.78	85.24	110.16
Bachillerato	3.95	31.48	63.48	143.35
Universitario y tecnológico	NA	NA	NA	108.16

**Índices de deserción, reprobación, eficiencia terminal
y absorción en el Estado, municipios y niveles educativos
Ciclo escolar 2006/07**

[Cuadro 6.29](#)

Municipio Nivel	Índices de deserción a/	Índices de reprobación b/	Índices de eficiencia terminal c/	Índices de absorción d/
Citlaltépetl				
Preescolar	2.54	NA	NA	NA
Primaria	1.19	7.26	98.41	NA
Secundaria	1.39	8.17	97.21	110.58
Bachillerato	8.11	24.12	78.32	53.45
Coacoatzintla				
Preescolar	0.76	NA	NA	NA
Primaria	1.97	11.17	81.17	NA
Secundaria	4.16	20.33	80.56	75.28
Bachillerato	19.05	26.14	72.06	67.19
Coahuatlán				
Preescolar	5.06	NA	NA	NA
Primaria	0.96	6.44	93.72	NA
Secundaria	0.98	0.60	98.18	91.16
Bachillerato	10.85	16.96	77.17	55.41
Coatepec				
Preescolar	2.99	NA	NA	NA
Primaria	2.61	5.61	94.65	NA
Capacitación para el trabajo	41.92	38.70	NA	NA
Secundaria	5.08	25.66	76.94	106.45
Profesional técnico	6.40	47.86	69.39	3.77
Bachillerato	5.91	49.38	62.34	124.91
Coatzacoalcos				
Preescolar	3.31	NA	NA	NA
Primaria	4.26	4.28	92.15	NA
Capacitación para el trabajo	13.27	9.41	NA	NA
Secundaria	6.10	25.02	78.93	98.67
Profesional técnico	17.40	63.52	43.74	11.42
Bachillerato	11.20	43.45	61.74	103.52
Normal	8.24	0.00	94.29	2.64
Universitario y tecnológico	NA	NA	NA	137.54
Coatzintla				
Preescolar	3.66	NA	NA	NA
Primaria	2.90	5.85	97.22	NA
Capacitación para el trabajo	ND	ND	NA	NA
Secundaria	4.22	9.12	87.86	82.00
Bachillerato	13.69	42.18	62.04	99.17

**Índices de deserción, reprobación, eficiencia terminal y absorción en el Estado, municipios y niveles educativos
Ciclo escolar 2006/07**

[Cuadro 6.29](#)

Municipio Nivel	Índices de deserción a/	Índices de reprobación b/	Índices de eficiencia terminal c/	Índices de absorción d/
Coetzala				
Preescolar	2.88	NA	NA	NA
Primaria	1.55	14.57	65.22	NA
Secundaria	13.95	0.00	57.14	52.50
Colipa				
Preescolar	11.91	NA	NA	NA
Primaria	4.71	8.53	85.19	NA
Secundaria	9.09	2.50	87.18	81.63
Bachillerato	17.46	50.96	82.86	81.97
Comapa				
Preescolar	4.21	NA	NA	NA
Primaria	2.47	16.67	80.27	NA
Secundaria	4.28	5.18	81.52	85.79
Bachillerato	7.54	24.45	62.26	50.57
Córdoba				
Preescolar	4.90	NA	NA	NA
Primaria	2.87	5.11	88.29	NA
Capacitación para el trabajo	17.04	16.84	NA	NA
Secundaria	6.31	32.48	75.25	103.55
Profesional técnico	21.85	26.27	52.38	2.25
Bachillerato	10.33	38.48	64.10	143.26
Universitario y tecnológico	NA	NA	NA	65.99
Cosamaloapan de Carpio				
Preescolar	5.11	NA	NA	NA
Primaria	5.23	4.92	98.03	NA
Capacitación para el trabajo	31.03	31.33	NA	NA
Secundaria	8.00	27.29	83.20	123.15
Profesional técnico	9.94	0.34	54.55	15.70
Bachillerato	10.92	26.03	69.01	71.97
Universitario y tecnológico	NA	NA	NA	123.89
Cosautlán de Carvajal				
Preescolar	4.18	NA	NA	NA
Primaria	2.21	11.68	81.84	NA
Capacitación para el trabajo	ND	ND	NA	NA
Secundaria	2.92	13.71	76.74	72.43
Bachillerato	5.00	26.32	62.28	68.82

**Índices de deserción, reprobación, eficiencia terminal
y absorción en el Estado, municipios y niveles educativos
Ciclo escolar 2006/07**

[Cuadro 6.29](#)

Municipio Nivel	Índices de deserción a/	Índices de reprobación b/	Índices de eficiencia terminal c/	Índices de absorción d/
Coscomatepec				
Preescolar	2.47	NA	NA	NA
Primaria	3.15	12.45	76.81	NA
Capacitación para el trabajo	26.98	0.00	NA	NA
Secundaria	8.62	15.45	67.80	81.17
Bachillerato	13.76	39.07	60.26	119.06
Universitario y tecnológico	NA	NA	NA	38.21
Cosoleacaque				
Preescolar	3.91	NA	NA	NA
Primaria	3.82	4.76	92.62	NA
Capacitación para el trabajo	6.49	13.28	NA	NA
Secundaria	6.46	15.12	74.89	92.55
Bachillerato	13.00	25.24	60.47	76.74
Cotaxtla				
Preescolar	5.89	NA	NA	NA
Primaria	2.47	12.81	84.08	NA
Capacitación para el trabajo	ND	ND	NA	NA
Secundaria	4.97	17.27	83.57	91.67
Bachillerato	12.46	27.01	55.56	47.20
Coxquihui				
Preescolar	1.94	NA	NA	NA
Primaria	2.02	5.61	93.96	NA
Secundaria	3.05	0.86	82.26	100.00
Bachillerato	6.47	34.61	68.60	92.42
Coyutla				
Preescolar	2.97	NA	NA	NA
Primaria	1.16	6.46	90.25	NA
Secundaria	2.36	3.54	87.60	95.51
Bachillerato	10.11	14.52	66.89	87.92
Cuichapa				
Preescolar	4.25	NA	NA	NA
Primaria	3.00	8.38	86.67	NA
Secundaria	9.53	15.17	80.79	53.88
Bachillerato	8.71	7.27	51.58	83.21

**Índices de deserción, reprobación, eficiencia terminal
y absorción en el Estado, municipios y niveles educativos
Ciclo escolar 2006/07**

[Cuadro 6.29](#)

Municipio Nivel	Índices de deserción a/	Índices de reprobación b/	Índices de eficiencia terminal c/	Índices de absorción d/
Cuicuiláhuac				
Preescolar	6.71	NA	NA	NA
Primaria	2.66	6.38	80.93	NA
Capacitación para el trabajo	0.00	67.41	NA	NA
Secundaria	6.83	22.38	73.03	102.94
Bachillerato	9.81	39.20	66.06	85.38
Chacaltianguis				
Preescolar	6.49	NA	NA	NA
Primaria	3.21	7.25	93.07	NA
Secundaria	6.22	8.84	78.73	87.67
Bachillerato	12.77	19.02	56.25	51.08
Chalma				
Preescolar	1.52	NA	NA	NA
Primaria	1.11	5.46	98.71	NA
Secundaria	2.30	14.99	85.46	85.32
Bachillerato	5.71	19.70	61.11	26.45
Chiconamel				
Preescolar	0.25	NA	NA	NA
Primaria	0.87	5.68	93.98	NA
Secundaria	2.40	1.12	90.64	71.36
Bachillerato	2.65	7.61	78.95	43.87
Chiconquiaco				
Preescolar	2.42	NA	NA	NA
Primaria	2.04	15.76	82.80	NA
Secundaria	9.23	8.33	73.42	74.59
Bachillerato	13.58	23.57	55.56	47.59
Chicontepec				
Preescolar	0.75	NA	NA	NA
Primaria	0.66	5.14	101.37	NA
Capacitación para el trabajo	ND	ND	NA	NA
Secundaria	1.47	4.92	94.89	95.33
Bachillerato	5.45	16.43	73.13	88.36
Universitario y tecnológico	NA	NA	NA	32.87

**Índices de deserción, reprobación, eficiencia terminal
y absorción en el Estado, municipios y niveles educativos
Ciclo escolar 2006/07**

[Cuadro 6.29](#)

Municipio Nivel	Índices de deserción a/	Índices de reprobación b/	Índices de eficiencia terminal c/	Índices de absorción d/
Chinameca				
Preescolar	2.72	NA	NA	NA
Primaria	3.82	5.58	94.72	NA
Capacitación para el trabajo	ND	ND	NA	NA
Secundaria	4.11	9.09	84.31	91.67
Bachillerato	15.85	30.02	66.67	89.53
Chinampa de Gorostiza				
Preescolar	4.21	NA	NA	NA
Primaria	1.56	6.56	91.28	NA
Capacitación para el trabajo	ND	ND	NA	NA
Secundaria	2.94	6.31	86.82	86.69
Bachillerato	9.36	35.21	72.56	78.43
Chocamán				
Preescolar	3.11	NA	NA	NA
Primaria	3.14	7.72	80.37	NA
Secundaria	7.15	24.21	75.10	76.74
Bachillerato	3.60	19.09	73.03	53.93
Chontla				
Preescolar	2.86	NA	NA	NA
Primaria	1.13	10.92	91.57	NA
Secundaria	1.37	7.28	96.08	93.20
Bachillerato	5.08	15.59	75.11	73.58
Chumatlán				
Preescolar	8.56	NA	NA	NA
Primaria	1.47	4.04	80.87	NA
Secundaria	2.52	2.95	79.65	89.47
Bachillerato	4.42	19.08	82.86	68.60
El Higo				
Preescolar	3.88	NA	NA	NA
Primaria	2.21	5.16	93.33	NA
Secundaria	3.10	10.03	95.14	102.05
Bachillerato	7.02	28.52	63.57	78.55

**Índices de deserción, reprobación, eficiencia terminal
y absorción en el Estado, municipios y niveles educativos
Ciclo escolar 2006/07**

[Cuadro 6.29](#)

Municipio Nivel	Índices de deserción a/	Índices de reprobación b/	Índices de eficiencia terminal c/	Índices de absorción d/
Emiliano Zapata				
Preescolar	3.56	NA	NA	NA
Primaria	2.77	7.89	85.59	NA
Capacitación para el trabajo	ND	ND	NA	NA
Secundaria	4.46	15.95	77.82	80.78
Bachillerato	14.85	37.45	67.22	84.14
Espinal				
Preescolar	2.07	NA	NA	NA
Primaria	1.86	6.02	100.59	NA
Secundaria	2.40	3.13	92.27	102.05
Bachillerato	9.02	27.76	74.16	82.46
Universitario y tecnológico	NA	NA	NA	9.97
Filomeno Mata				
Preescolar	2.73	NA	NA	NA
Primaria	2.16	16.25	76.66	NA
Secundaria	9.31	2.47	72.68	77.59
Bachillerato	5.39	37.01	66.89	82.84
Fortín				
Preescolar	5.48	NA	NA	NA
Primaria	2.58	5.65	101.04	NA
Capacitación para el trabajo	19.35	0.00	NA	NA
Secundaria	7.04	29.69	69.40	86.54
Bachillerato	6.65	45.92	71.51	136.28
Gutiérrez Zamora				
Preescolar	4.51	NA	NA	NA
Primaria	2.66	5.72	88.20	NA
Capacitación para el trabajo	8.57	0.00	NA	NA
Secundaria	4.70	11.44	84.19	107.18
Bachillerato	3.66	26.86	72.15	108.12
Hidalgotitlán				
Preescolar	4.55	NA	NA	NA
Primaria	3.83	8.64	81.40	NA
Secundaria	5.03	2.65	83.84	93.42
Bachillerato	7.93	7.80	65.44	74.10

**Índices de deserción, reprobación, eficiencia terminal
y absorción en el Estado, municipios y niveles educativos
Ciclo escolar 2006/07**

[Cuadro 6.29](#)

Municipio Nivel	Índices de deserción a/	Índices de reprobación b/	Índices de eficiencia terminal c/	Índices de absorción d/
Huatusco				
Preescolar	2.15	NA	NA	NA
Primaria	1.78	9.06	85.33	NA
Capacitación para el trabajo	ND	ND	NA	NA
Secundaria	5.54	18.63	78.00	92.30
Bachillerato	9.02	36.78	59.94	93.60
Universitario y tecnológico	NA	NA	NA	46.40
Huayacocotla				
Preescolar	2.66	NA	NA	NA
Primaria	1.47	8.08	96.22	NA
Secundaria	5.49	6.09	84.51	87.00
Bachillerato	11.39	8.01	58.36	72.09
Universitario y tecnológico	NA	NA	NA	26.63
Hueyapan de Ocampo				
Preescolar	3.30	NA	NA	NA
Primaria	1.70	5.92	91.94	NA
Secundaria	3.05	2.02	87.10	96.86
Profesional técnico	0.00	34.00	64.29	17.66
Bachillerato	10.26	18.84	67.91	59.77
Huiloapan de Cuauhtémoc				
Preescolar	8.64	NA	NA	NA
Primaria	5.04	8.41	72.85	NA
Secundaria	18.87	18.60	77.61	56.14
Bachillerato	22.96	1.92	61.54	70.37
Ignacio de la Llave				
Preescolar	3.61	NA	NA	NA
Primaria	2.36	8.20	89.67	NA
Capacitación para el trabajo	ND	ND	NA	NA
Secundaria	4.09	17.64	68.46	94.71
Bachillerato	6.68	26.08	67.96	110.65
Illamatlán				
Preescolar	1.59	NA	NA	NA
Primaria	0.59	10.45	80.43	NA
Secundaria	3.08	0.29	80.67	61.79
Bachillerato	12.59	3.20	66.96	66.15

**Índices de deserción, reprobación, eficiencia terminal
y absorción en el Estado, municipios y niveles educativos
Ciclo escolar 2006/07**

[Cuadro 6.29](#)

Municipio Nivel	Índices de deserción a/	Índices de reprobación b/	Índices de eficiencia terminal c/	Índices de absorción d/
Isla				
Preescolar	5.31	NA	NA	NA
Primaria	4.46	9.30	82.78	NA
Capacitación para el trabajo	23.57	45.81	NA	NA
Secundaria	5.52	13.16	77.74	99.87
Bachillerato	5.45	24.21	64.25	88.32
Ixcatepec				
Preescolar	0.33	NA	NA	NA
Primaria	0.80	6.89	96.00	NA
Secundaria	1.39	10.25	85.60	102.65
Bachillerato	4.81	29.25	83.76	78.42
Ixhuacán de los Reyes				
Preescolar	0.40	NA	NA	NA
Primaria	3.55	13.59	82.16	NA
Secundaria	6.17	7.39	89.94	86.47
Bachillerato	7.18	27.98	75.76	60.93
Ixhuatlán de Madero				
Preescolar	0.71	NA	NA	NA
Primaria	0.69	8.94	95.09	NA
Secundaria	2.75	4.43	89.76	91.24
Bachillerato	6.70	15.82	73.68	57.45
Universitario y tecnológico	NA	NA	NA	10.11
Ixhuatlán del Café				
Preescolar	0.99	NA	NA	NA
Primaria	1.89	11.85	75.86	NA
Secundaria	6.50	4.60	81.38	75.90
Bachillerato	12.03	7.77	66.47	67.80
Ixhuatlán del Sureste				
Preescolar	6.05	NA	NA	NA
Primaria	4.49	5.74	85.59	NA
Secundaria	5.49	14.77	73.06	101.58
Bachillerato	10.10	36.66	68.71	103.14
Ixhuatlancillo				
Preescolar	6.28	NA	NA	NA
Primaria	5.76	9.85	58.96	NA
Secundaria	8.81	24.43	59.70	46.32
Bachillerato	14.29	0.00	71.43	75.00

**Índices de deserción, reprobación, eficiencia terminal
y absorción en el Estado, municipios y niveles educativos
Ciclo escolar 2006/07**

[Cuadro 6.29](#)

Municipio Nivel	Índices de deserción a/	Índices de reprobación b/	Índices de eficiencia terminal c/	Índices de absorción d/
Ixmatlahuacan				
Preescolar	5.15	NA	NA	NA
Primaria	6.57	10.14	97.98	NA
Secundaria	5.86	13.19	85.85	73.98
Bachillerato	25.66	21.43	45.00	60.61
Ixtaczoquitlán				
Preescolar	6.34	NA	NA	NA
Primaria	3.33	6.88	96.96	NA
Secundaria	4.05	19.20	78.66	101.47
Bachillerato	3.44	46.61	56.73	80.02
Jalacingo				
Preescolar	2.03	NA	NA	NA
Primaria	1.93	7.65	83.05	NA
Secundaria	4.67	9.52	79.97	67.07
Bachillerato	7.02	27.17	59.80	34.77
Jalcomulco				
Preescolar	0.00	NA	NA	NA
Primaria	1.11	5.44	98.91	NA
Secundaria	4.74	8.60	82.72	87.88
Bachillerato	10.79	29.03	57.63	85.71
Jáltipan				
Preescolar	4.07	NA	NA	NA
Primaria	3.02	6.05	93.10	NA
Capacitación para el trabajo	ND	ND	NA	NA
Secundaria	4.99	14.74	84.66	100.39
Bachillerato	7.24	30.68	67.64	103.35
Jamapa				
Preescolar	3.74	NA	NA	NA
Primaria	2.99	8.82	104.69	NA
Secundaria	7.32	23.85	70.25	113.30
Bachillerato	24.19	34.47	49.67	66.86
Jesús Carranza				
Preescolar	4.28	NA	NA	NA
Primaria	5.13	7.88	88.88	NA
Capacitación para el trabajo	28.49	0.00	NA	NA
Secundaria	7.23	8.82	81.25	105.33
Bachillerato	10.14	21.42	65.28	88.51

**Índices de deserción, reprobación, eficiencia terminal
y absorción en el Estado, municipios y niveles educativos
Ciclo escolar 2006/07**

[Cuadro 6.29](#)

Municipio Nivel	Índices de deserción a/	Índices de reprobación b/	Índices de eficiencia terminal c/	Índices de absorción d/
Jilotepec				
Preescolar	0.64	NA	NA	NA
Primaria	3.53	6.96	97.03	NA
Secundaria	3.97	16.23	80.26	87.55
Bachillerato	17.73	35.92	62.91	94.44
José Azueta				
Preescolar	3.19	NA	NA	NA
Primaria	5.70	7.13	83.76	NA
Secundaria	7.21	15.91	93.66	103.72
Bachillerato	8.77	8.90	64.65	78.40
Juan Rodríguez Clara				
Preescolar	3.79	NA	NA	NA
Primaria	4.58	10.82	79.30	NA
Capacitación para el trabajo	19.09	0.00	NA	NA
Secundaria	6.06	7.57	79.97	89.40
Bachillerato	7.46	22.65	58.43	76.88
Juchique de Ferrer				
Preescolar	11.06	NA	NA	NA
Primaria	3.48	7.05	81.17	NA
Secundaria	8.99	5.85	75.12	103.07
Bachillerato	16.22	14.41	60.57	75.16
La Antigua				
Preescolar	6.27	NA	NA	NA
Primaria	3.62	6.09	87.31	NA
Capacitación para el trabajo	2.66	0.00	NA	NA
Secundaria	6.89	23.59	83.71	109.29
Bachillerato	8.25	40.48	78.19	129.61
Universitario y tecnológico	NA	NA	NA	5.71
La Perla				
Preescolar	7.16	NA	NA	NA
Primaria	5.55	13.20	63.61	NA
Secundaria	7.23	12.92	57.36	44.78
Bachillerato	19.80	34.57	43.33	54.81

**Índices de deserción, reprobación, eficiencia terminal
y absorción en el Estado, municipios y niveles educativos
Ciclo escolar 2006/07**

[Cuadro 6.29](#)

Municipio Nivel	Índices de deserción a/	Índices de reprobación b/	Índices de eficiencia terminal c/	Índices de absorción d/
Landero y Coss				
Preescolar	0.00	NA	NA	NA
Primaria	0.00	5.29	122.58	NA
Secundaria	1.41	11.43	84.21	85.29
Bachillerato	14.71	3.45	0.00	57.69
Las Choapas				
Preescolar	9.64	NA	NA	NA
Primaria	4.51	9.84	73.38	NA
Capacitación para el trabajo	17.73	17.32	NA	NA
Secundaria	7.04	10.96	79.52	88.13
Bachillerato	9.34	27.36	61.19	84.75
Universitario y tecnológico	NA	NA	NA	42.26
Las Minas				
Preescolar	0.00	NA	NA	NA
Primaria	2.41	17.78	75.56	NA
Secundaria	10.17	0.00	85.71	131.58
Las Vigas de Ramírez				
Preescolar	2.45	NA	NA	NA
Primaria	2.37	8.80	80.05	NA
Capacitación para el trabajo	ND	ND	NA	NA
Secundaria	5.76	2.88	81.25	91.81
Bachillerato	3.16	47.06	60.42	63.43
Lerdo de Tejada				
Preescolar	7.51	NA	NA	NA
Primaria	4.70	5.40	90.43	NA
Capacitación para el trabajo	13.68	0.00	NA	NA
Secundaria	3.04	27.73	75.16	122.51
Bachillerato	4.66	19.89	71.70	94.58
Los Reyes				
Preescolar	12.58	NA	NA	NA
Primaria	3.12	11.73	100.80	NA
Secundaria	11.00	0.56	85.94	54.55
Bachillerato	23.53	0.00	45.45	53.85

**Índices de deserción, reprobación, eficiencia terminal y absorción en el Estado, municipios y niveles educativos
Ciclo escolar 2006/07**

[Cuadro 6.29](#)

Municipio Nivel	Índices de deserción a/	Índices de reprobación b/	Índices de eficiencia terminal c/	Índices de absorción d/
Magdalena				
Preescolar	2.33	NA	NA	NA
Primaria	0.19	12.38	74.74	NA
Secundaria	11.82	0.00	78.08	118.87
Bachillerato	11.11	0.00	65.52	73.02
Maltrata				
Preescolar	5.13	NA	NA	NA
Primaria	1.80	9.12	93.85	NA
Capacitación para el trabajo	ND	ND	NA	NA
Secundaria	3.61	27.57	78.57	84.18
Bachillerato	13.22	4.76	70.91	21.80
Manlio Fabio Altamirano				
Preescolar	4.61	NA	NA	NA
Primaria	2.10	8.31	93.05	NA
Secundaria	3.58	20.16	82.27	74.58
Bachillerato	8.97	38.26	45.71	53.41
Mariano Escobedo				
Preescolar	6.54	NA	NA	NA
Primaria	3.87	12.63	81.97	NA
Secundaria	6.66	17.16	72.55	63.38
Bachillerato	10.22	12.07	76.42	43.85
Martínez de la Torre				
Preescolar	3.72	NA	NA	NA
Primaria	3.43	5.21	89.56	NA
Capacitación para el trabajo	19.49	0.22	NA	NA
Secundaria	6.08	14.55	79.26	97.06
Profesional técnico	0.00	0.00	0.00 e/	0.39
Bachillerato	5.73	33.95	68.06	100.78
Universitario y tecnológico	NA	NA	NA	73.12
Mecatlán				
Preescolar	2.60	NA	NA	NA
Primaria	2.38	11.99	53.21	NA
Secundaria	0.49	0.99	86.67	90.56
Bachillerato	9.67	12.18	73.56	69.15

**Índices de deserción, reprobación, eficiencia terminal y absorción en el Estado, municipios y niveles educativos
Ciclo escolar 2006/07**

[Cuadro 6.29](#)

Municipio Nivel	Índices de deserción a/	Índices de reprobación b/	Índices de eficiencia terminal c/	Índices de absorción d/
Mecayapan				
Preescolar	1.79	NA	NA	NA
Primaria	1.74	10.10	75.75	NA
Secundaria	3.67	13.40	80.31	80.83
Bachillerato	12.43	4.39	61.34	52.53
Universitario y tecnológico	NA	NA	NA	76.00
Medellín				
Preescolar	4.68	NA	NA	NA
Primaria	4.76	7.36	93.88	NA
Secundaria	5.02	26.93	80.99	90.13
Bachillerato	14.12	33.48	44.64	53.23
Universitario y tecnológico	NA	NA	NA	5.45
Miahuatlán				
Preescolar	1.75	NA	NA	NA
Primaria	2.51	15.14	98.78	NA
Capacitación para el trabajo	ND	ND	NA	NA
Secundaria	4.19	14.38	74.47	75.00
Bachillerato	17.19	0.00	41.18	70.18
Minatitlán				
Preescolar	3.55	NA	NA	NA
Primaria	3.43	5.61	89.68	NA
Capacitación para el trabajo	15.71	27.10	NA	NA
Secundaria	4.07	17.74	82.83	102.95
Bachillerato	6.49	32.20	69.66	104.48
Normal	2.14	0.00	81.40	3.44
Universitario y tecnológico	NA	NA	NA	88.59
Misantla				
Preescolar	4.22	NA	NA	NA
Primaria	3.13	5.78	88.99	NA
Capacitación para el trabajo	11.38	1.35	NA	NA
Secundaria	4.22	6.42	75.69	104.16
Bachillerato	7.41	23.30	67.20	96.38
Universitario y tecnológico	NA	NA	NA	45.49

**Índices de deserción, reprobación, eficiencia terminal
y absorción en el Estado, municipios y niveles educativos
Ciclo escolar 2006/07**

[Cuadro 6.29](#)

Municipio Nivel	Índices de deserción a/	Índices de reprobación b/	Índices de eficiencia terminal c/	Índices de absorción d/
Mixtla de Altamirano				
Preescolar	2.67	NA	NA	NA
Primaria	5.84	17.03	60.31	NA
Secundaria	15.27	0.00	44.74	49.71
Bachillerato	11.76	0.00	54.17	91.43
Moloacán				
Preescolar	5.66	NA	NA	NA
Primaria	4.05	9.00	83.49	NA
Secundaria	6.26	13.15	82.31	101.65
Bachillerato	6.62	22.99	76.57	85.03
Nanchital de Lázaro Cárdenas del Río				
Preescolar	3.20	NA	NA	NA
Primaria	3.62	3.42	91.93	NA
Capacitación para el trabajo	ND	ND	NA	NA
Secundaria	6.27	26.31	78.69	108.33
Bachillerato	7.19	33.87	69.23	95.76
Naolinco				
Preescolar	0.86	NA	NA	NA
Primaria	1.71	9.51	86.01	NA
Capacitación para el trabajo	ND	ND	NA	NA
Secundaria	2.58	17.00	89.17	106.23
Bachillerato	5.54	33.98	64.58	95.87
Naranjal				
Preescolar	4.74	NA	NA	NA
Primaria	3.15	8.84	85.45	NA
Secundaria	6.67	16.33	73.12	77.53
Bachillerato	20.50	0.00	73.77	91.07
Naranjos Amatlán				
Preescolar	3.35	NA	NA	NA
Primaria	2.37	4.52	94.92	NA
Capacitación para el trabajo	30.12	2.04	NA	NA
Secundaria	2.83	16.19	82.60	111.44
Bachillerato	2.52	22.63	75.52	92.00
Universitario y tecnológico	NA	NA	NA	8.89

**Índices de deserción, reprobación, eficiencia terminal
y absorción en el Estado, municipios y niveles educativos
Ciclo escolar 2006/07**

[Cuadro 6.29](#)

Municipio Nivel	Índices de deserción a/	Índices de reprobación b/	Índices de eficiencia terminal c/	Índices de absorción d/
Nautla				
Preescolar	4.27	NA	NA	NA
Primaria	3.40	7.96	84.71	NA
Capacitación para el trabajo	ND	ND	NA	NA
Secundaria	6.44	5.67	80.41	94.50
Bachillerato	16.81	26.60	61.54	57.95
Nogales				
Preescolar	5.70	NA	NA	NA
Primaria	3.70	6.18	86.51	NA
Capacitación para el trabajo	0.00	15.91	NA	NA
Secundaria	7.38	28.26	80.83	80.48
Bachillerato	7.72	34.25	72.73	131.40
Universitario y tecnológico	NA	NA	NA	130.82
Oluta				
Preescolar	4.75	NA	NA	NA
Primaria	3.52	7.61	82.22	NA
Secundaria	5.11	16.28	80.25	106.73
Bachillerato	10.80	5.88	68.18	44.87
Omealca				
Preescolar	4.61	NA	NA	NA
Primaria	3.55	8.03	88.08	NA
Capacitación para el trabajo	0.00	37.50	NA	NA
Secundaria	6.11	16.16	76.17	127.06
Bachillerato	9.35	27.15	66.42	52.83
Orizaba				
Preescolar	4.86	NA	NA	NA
Primaria	3.31	3.29	92.13	NA
Capacitación para el trabajo	5.24	21.06	NA	NA
Secundaria	6.38	35.02	76.40	110.80
Profesional técnico	8.58	41.37	66.90	26.02
Bachillerato	3.58	35.60	69.33	104.29
Normal	4.57	0.00	85.47	9.53
Universitario y tecnológico	NA	NA	NA	174.33

**Índices de deserción, reprobación, eficiencia terminal
y absorción en el Estado, municipios y niveles educativos
Ciclo escolar 2006/07**

[Cuadro 6.29](#)

Municipio Nivel	Índices de deserción a/	Índices de reprobación b/	Índices de eficiencia terminal c/	Índices de absorción d/
Otatitlán				
Preescolar	0.78	NA	NA	NA
Primaria	8.44	8.08	119.85	NA
Secundaria	4.66	12.52	130.47	162.96
Bachillerato	7.58	34.43	52.94	33.06
Oteapan				
Preescolar	2.58	NA	NA	NA
Primaria	2.49	6.33	84.59	NA
Capacitación para el trabajo	ND	ND	NA	NA
Secundaria	4.45	14.77	84.04	71.95
Bachillerato	27.16	2.26	47.79	56.71
Ozuluama de Mascareñas				
Preescolar	8.18	NA	NA	NA
Primaria	2.25	5.29	99.13	NA
Capacitación para el trabajo	ND	ND	NA	NA
Secundaria	3.96	8.25	88.86	90.85
Bachillerato	6.18	19.75	56.18	35.08
Pajapan				
Preescolar	3.53	NA	NA	NA
Primaria	2.72	7.88	82.84	NA
Secundaria	1.07	15.79	82.09	91.83
Bachillerato	2.90	56.06	85.19	81.05
Pánuco				
Preescolar	3.29	NA	NA	NA
Primaria	2.90	4.86	94.33	NA
Capacitación para el trabajo	6.38	14.07	NA	NA
Secundaria	3.31	20.08	76.62	86.59
Profesional técnico	17.48	45.88	59.18	3.59
Bachillerato	9.81	40.04	60.17	81.77
Universitario y tecnológico	NA	NA	NA	50.25

**Índices de deserción, reprobación, eficiencia terminal
y absorción en el Estado, municipios y niveles educativos
Ciclo escolar 2006/07**

[Cuadro 6.29](#)

Municipio Nivel	Índices de deserción a/	Índices de reprobación b/	Índices de eficiencia terminal c/	Índices de absorción d/
Papantla				
Preescolar	2.11	NA	NA	NA
Primaria	1.62	5.12	94.65	NA
Capacitación para el trabajo	19.05	5.71	NA	NA
Secundaria	3.72	12.17	85.86	93.53
Profesional técnico	1.91	30.80	71.36	7.71
Bachillerato	9.34	38.07	72.59	76.21
Universitario y tecnológico	NA	NA	NA	11.02
Paso de Ovejas				
Preescolar	4.43	NA	NA	NA
Primaria	3.26	5.86	89.97	NA
Secundaria	4.39	25.81	79.81	99.83
Bachillerato	6.99	23.82	68.10	74.03
Paso del Macho				
Preescolar	0.27	NA	NA	NA
Primaria	2.15	8.46	90.45	NA
Secundaria	5.64	30.23	73.05	85.71
Bachillerato	8.67	35.16	60.56	95.27
Perote				
Preescolar	3.48	NA	NA	NA
Primaria	2.70	6.42	89.32	NA
Capacitación para el trabajo	5.96	38.55	NA	NA
Secundaria	4.80	11.71	82.74	97.02
Bachillerato	10.67	23.07	61.86	115.31
Universitario y tecnológico	NA	NA	NA	28.36
Platón Sánchez				
Preescolar	1.59	NA	NA	NA
Primaria	1.86	6.27	90.69	NA
Capacitación para el trabajo	0.00	59.50	NA	NA
Secundaria	3.89	15.79	79.80	93.20
Bachillerato	9.89	34.42	63.85	92.29

**Índices de deserción, reprobación, eficiencia terminal
y absorción en el Estado, municipios y niveles educativos
Ciclo escolar 2006/07**

[Cuadro 6.29](#)

Municipio Nivel	Índices de deserción a/	Índices de reprobación b/	Índices de eficiencia terminal c/	Índices de absorción d/
Playa Vicente				
Preescolar	3.76	NA	NA	NA
Primaria	4.47	7.96	88.00	NA
Capacitación para el trabajo	14.12	0.00	NA	NA
Secundaria	7.72	5.20	86.15	94.60
Bachillerato	9.80	11.27	58.41	73.02
Poza Rica de Hidalgo				
Preescolar	3.24	NA	NA	NA
Primaria	3.37	2.94	96.58	NA
Capacitación para el trabajo	6.15	2.82	NA	NA
Secundaria	5.54	23.69	83.57	110.99
Profesional técnico	4.22	35.04	53.32	14.73
Bachillerato	7.48	27.49	79.03	99.13
Universitario y tecnológico	NA	NA	NA	148.17
Pueblo Viejo				
Preescolar	3.21	NA	NA	NA
Primaria	3.52	4.05	93.05	NA
Capacitación para el trabajo	ND	ND	NA	NA
Secundaria	5.64	16.93	78.94	91.28
Bachillerato	10.11	31.95	67.22	44.27
Puente Nacional				
Preescolar	7.79	NA	NA	NA
Primaria	2.60	6.89	94.78	NA
Capacitación para el trabajo	ND	ND	NA	NA
Secundaria	6.32	7.06	79.28	82.62
Bachillerato	15.38	1.30	50.00	24.00
Rafael Delgado				
Preescolar	1.86	NA	NA	NA
Primaria	2.87	8.38	77.97	NA
Secundaria	5.66	26.67	66.55	86.61
Bachillerato	21.38	10.40	65.57	32.67
Rafael Lucio				
Preescolar	2.70	NA	NA	NA
Primaria	3.80	6.84	92.68	NA
Secundaria	4.27	27.14	78.82	77.37
Bachillerato	19.30	46.74	55.32	74.60

**Índices de deserción, reprobación, eficiencia terminal
y absorción en el Estado, municipios y niveles educativos
Ciclo escolar 2006/07**

[Cuadro 6.29](#)

Municipio Nivel	Índices de deserción a/	Índices de reprobación b/	Índices de eficiencia terminal c/	Índices de absorción d/
Río Blanco				
Preescolar	3.50	NA	NA	NA
Primaria	3.49	3.95	88.51	NA
Capacitación para el trabajo	0.00	6.26	NA	NA
Secundaria	6.63	30.43	76.41	113.82
Bachillerato	5.34	35.65	56.41	88.81
Universitario y tecnológico	NA	NA	NA	21.02
Saltabarranca				
Preescolar	3.43	NA	NA	NA
Primaria	1.75	8.22	92.80	NA
Secundaria	1.54	0.00	84.13	78.26
Bachillerato	3.26	0.00	77.27	58.11
San Andrés Tenejapan				
Preescolar	8.41	NA	NA	NA
Primaria	2.48	12.47	68.97	NA
Secundaria	2.13	0.00	95.00	35.42
San Andrés Tuxtla				
Preescolar	2.61	NA	NA	NA
Primaria	2.47	8.00	90.73	NA
Capacitación para el trabajo	21.55	1.30	NA	NA
Secundaria	4.64	15.03	78.68	85.12
Profesional técnico	7.57	46.86	64.38	12.38
Bachillerato	10.75	31.52	79.45	79.73
Universitario y tecnológico	NA	NA	NA	71.09
San Juan Evangelista				
Preescolar	3.67	NA	NA	NA
Primaria	3.14	7.08	84.02	NA
Capacitación para el trabajo	0.00	62.00	NA	NA
Secundaria	5.12	6.62	83.07	82.43
Bachillerato	10.91	5.18	72.60	50.00
San Rafael				
Preescolar	5.09	NA	NA	NA
Primaria	2.43	4.58	92.19	NA
Capacitación para el trabajo	ND	ND	NA	NA
Secundaria	3.83	6.46	87.52	102.40
Bachillerato	12.19	20.57	74.39	69.65

**Índices de deserción, reprobación, eficiencia terminal y absorción en el Estado, municipios y niveles educativos
Ciclo escolar 2006/07**

[Cuadro 6.29](#)

Municipio Nivel	Índices de deserción a/	Índices de reprobación b/	Índices de eficiencia terminal c/	Índices de absorción d/
Santiago Sochiapan				
Preescolar	5.40	NA	NA	NA
Primaria	3.75	8.65	81.70	NA
Secundaria	5.54	0.11	86.38	105.03
Bachillerato	8.31	0.00	41.29	59.17
Santiago Tuxtla				
Preescolar	3.66	NA	NA	NA
Primaria	2.65	6.80	87.45	NA
Capacitación para el trabajo	11.59	0.00	NA	NA
Secundaria	4.07	8.65	85.16	93.51
Bachillerato	8.31	24.92	71.40	71.91
Sayula de Alemán				
Preescolar	4.39	NA	NA	NA
Primaria	2.90	8.82	88.71	NA
Secundaria	4.83	7.73	79.28	84.40
Bachillerato	7.53	25.51	62.87	76.67
Soconusco				
Preescolar	3.49	NA	NA	NA
Primaria	2.95	5.73	92.47	NA
Capacitación para el trabajo	ND	ND	NA	NA
Secundaria	2.99	11.45	81.96	129.38
Bachillerato	9.32	8.30	68.79	88.76
Sochiapa				
Preescolar	1.16	NA	NA	NA
Primaria	1.33	16.35	104.69	NA
Secundaria	5.93	21.62	71.76	116.39
Bachillerato	12.90	11.11	40.74	44.64
Soledad Atzompa				
Preescolar	2.12	NA	NA	NA
Primaria	2.96	10.80	84.77	NA
Secundaria	6.94	6.83	54.93	84.08
Bachillerato	6.37	19.05	50.74	66.08

**Índices de deserción, reprobación, eficiencia terminal
y absorción en el Estado, municipios y niveles educativos
Ciclo escolar 2006/07**

[Cuadro 6.29](#)

Municipio Nivel	Índices de deserción a/	Índices de reprobación b/	Índices de eficiencia terminal c/	Índices de absorción d/
Soledad de Doblado				
Preescolar	3.02	NA	NA	NA
Primaria	3.39	10.33	92.97	NA
Capacitación para el trabajo	ND	ND	NA	NA
Secundaria	4.79	31.08	76.06	100.39
Bachillerato	7.56	31.99	69.58	85.92
Soteapan				
Preescolar	1.24	NA	NA	NA
Primaria	1.31	6.18	91.14	NA
Secundaria	5.28	3.21	82.18	87.34
Bachillerato	13.53	12.15	64.91	66.16
Tamalín				
Preescolar	1.77	NA	NA	NA
Primaria	1.62	8.21	98.08	NA
Secundaria	0.86	11.51	80.95	86.67
Bachillerato	9.68	28.83	69.57	68.12
Tamiahua				
Preescolar	2.82	NA	NA	NA
Primaria	1.28	6.48	95.26	NA
Secundaria	1.90	15.81	92.63	101.94
Bachillerato	6.27	19.02	78.33	80.28
Tampico Alto				
Preescolar	4.87	NA	NA	NA
Primaria	2.14	6.04	106.07	NA
Secundaria	2.58	6.13	91.39	83.54
Bachillerato	14.44	3.90	72.73	20.97
Tancoco				
Preescolar	2.46	NA	NA	NA
Primaria	6.97	6.68	98.53	NA
Secundaria	2.17	14.29	86.15	72.44
Bachillerato	14.02	34.75	56.96	70.10
Tantima				
Preescolar	2.64	NA	NA	NA
Primaria	1.17	6.67	94.48	NA
Secundaria	1.81	8.65	96.03	74.05
Bachillerato	8.91	9.78	86.84	43.06

**Índices de deserción, reprobación, eficiencia terminal
y absorción en el Estado, municipios y niveles educativos
Ciclo escolar 2006/07**

[Cuadro 6.29](#)

Municipio Nivel	Índices de deserción a/	Índices de reprobación b/	Índices de eficiencia terminal c/	Índices de absorción d/
Tantoyuca				
Preescolar	1.36	NA	NA	NA
Primaria	1.27	10.05	93.99	NA
Capacitación para el trabajo	7.76	39.01	NA	NA
Secundaria	2.83	12.69	85.51	98.49
Bachillerato	6.12	16.25	70.91	73.93
Normal	1.46	0.00	108.00	4.86
Universitario y tecnológico	NA	NA	NA	65.59
Tatahuicapan de Juárez				
Preescolar	1.71	NA	NA	NA
Primaria	1.42	8.54	94.31	NA
Secundaria	5.73	17.25	80.70	93.84
Bachillerato	6.36	18.69	70.68	67.30
Tatatila				
Preescolar	0.00	NA	NA	NA
Primaria	1.52	13.23	77.40	NA
Secundaria	2.14	0.55	87.10	59.83
Bachillerato	0.00	0.00	87.50	27.78
Tecolutla				
Preescolar	3.41	NA	NA	NA
Primaria	2.73	6.88	83.21	NA
Secundaria	4.17	8.78	86.45	86.15
Bachillerato	10.22	15.24	70.26	53.77
Tehuipango				
Preescolar	3.31	NA	NA	NA
Primaria	2.58	10.59	73.67	NA
Secundaria	11.95	10.41	65.15	75.67
Bachillerato	19.54	1.62	65.00	59.46
Tempoal				
Preescolar	1.82	NA	NA	NA
Primaria	1.38	7.35	91.39	NA
Secundaria	4.59	18.60	85.43	87.09
Bachillerato	9.77	24.40	66.20	75.72

**Índices de deserción, reprobación, eficiencia terminal
y absorción en el Estado, municipios y niveles educativos
Ciclo escolar 2006/07**

[Cuadro 6.29](#)

Municipio Nivel	Índices de deserción a/	Índices de reprobación b/	Índices de eficiencia terminal c/	Índices de absorción d/
Tenampa				
Preescolar	6.98	NA	NA	NA
Primaria	1.13	9.94	85.03	NA
Secundaria	4.37	0.00	71.05	59.26
Bachillerato	13.14	15.13	62.03	71.58
Tenochtitlán				
Preescolar	4.17	NA	NA	NA
Primaria	2.76	9.72	72.60	NA
Secundaria	3.51	10.18	77.78	108.64
Bachillerato	7.09	0.00	59.32	55.29
Teocelo				
Preescolar	2.54	NA	NA	NA
Primaria	0.41	8.77	70.62	NA
Capacitación para el trabajo	ND	ND	NA	NA
Secundaria	3.21	16.45	80.95	93.91
Bachillerato	10.54	35.99	63.49	60.00
Tepatlxco				
Preescolar	0.00	NA	NA	NA
Primaria	1.14	11.16	92.04	NA
Secundaria	5.78	0.00	93.15	88.20
Bachillerato	16.67	29.47	54.21	90.10
Tepetlán				
Preescolar	0.83	NA	NA	NA
Primaria	1.63	12.44	83.81	NA
Secundaria	3.58	2.03	78.81	73.86
Bachillerato	0.00	14.67	75.00	35.79
Tepetzintla				
Preescolar	1.03	NA	NA	NA
Primaria	0.69	5.73	93.19	NA
Secundaria	1.89	6.68	91.12	92.02
Bachillerato	5.61	21.31	74.26	70.86

**Índices de deserción, reprobación, eficiencia terminal y absorción en el Estado, municipios y niveles educativos
Ciclo escolar 2006/07**

[Cuadro 6.29](#)

Municipio Nivel	Índices de deserción a/	Índices de reprobación b/	Índices de eficiencia terminal c/	Índices de absorción d/
Tequila				
Preescolar	1.71	NA	NA	NA
Primaria	3.56	10.68	66.58	NA
Capacitación para el trabajo	ND	ND	NA	NA
Secundaria	6.25	5.27	80.93	96.75
Bachillerato	3.65	22.70	68.60	42.61
Universitario y tecnológico	NA	NA	NA	101.79
Texcatepec				
Preescolar	2.43	NA	NA	NA
Primaria	1.30	13.43	94.35	NA
Secundaria	8.58	0.25	74.66	68.55
Bachillerato	20.35	3.33	80.95	73.17
Texhuacán				
Preescolar	7.48	NA	NA	NA
Primaria	3.21	9.34	82.98	NA
Secundaria	6.17	1.88	80.21	76.92
Bachillerato	11.38	0.00	58.62	76.39
Texistepec				
Preescolar	3.22	NA	NA	NA
Primaria	2.19	7.56	89.91	NA
Secundaria	4.28	7.92	85.38	85.96
Bachillerato	12.62	3.88	63.56	59.76
Tezonapa				
Preescolar	6.45	NA	NA	NA
Primaria	2.71	7.81	91.79	NA
Secundaria	6.24	8.89	87.43	90.61
Bachillerato	6.63	21.60	66.93	74.21
Tierra Blanca				
Preescolar	4.24	NA	NA	NA
Primaria	4.62	7.18	95.06	NA
Capacitación para el trabajo	23.24	7.91	NA	NA
Secundaria	7.81	14.62	82.59	102.46
Bachillerato	5.55	25.06	68.25	106.54
Universitario y tecnológico	NA	NA	NA	67.68

**Índices de deserción, reprobación, eficiencia terminal
y absorción en el Estado, municipios y niveles educativos
Ciclo escolar 2006/07**

[Cuadro 6.29](#)

Municipio Nivel	Índices de deserción a/	Índices de reprobación b/	Índices de eficiencia terminal c/	Índices de absorción d/
Tihuatlán				
Preescolar	4.08	NA	NA	NA
Primaria	2.33	5.39	92.74	NA
Capacitación para el trabajo	ND	ND	NA	NA
Secundaria	4.17	14.83	85.67	92.60
Bachillerato	9.69	31.28	67.13	72.24
Tlacojalpan				
Preescolar	5.48	NA	NA	NA
Primaria	4.06	7.95	87.85	NA
Secundaria	3.51	15.00	78.10	98.57
Bachillerato	25.81	40.22	52.08	85.07
Tlacolulan				
Preescolar	4.55	NA	NA	NA
Primaria	2.82	13.76	71.67	NA
Secundaria	5.66	4.50	102.17	103.78
Bachillerato	2.63	43.24	70.77	44.94
Tlacotalpan				
Preescolar	4.72	NA	NA	NA
Primaria	2.92	7.06	88.93	NA
Capacitación para el trabajo	2.49	10.07	NA	NA
Secundaria	6.20	22.20	75.96	72.44
Bachillerato	10.31	38.96	70.91	258.58
Normal	0.00	0.72	100.00	17.54
Universitario y tecnológico	NA	NA	NA	49.62
Tlacotepec de Mejía				
Preescolar	3.00	NA	NA	NA
Primaria	1.47	4.66	68.09	NA
Secundaria	7.14	31.22	75.00	108.06
Tlachichilco				
Preescolar	1.30	NA	NA	NA
Primaria	1.21	11.63	111.79	NA
Secundaria	5.05	9.91	93.12	93.08
Bachillerato	8.27	0.86	69.61	59.04

**Índices de deserción, reprobación, eficiencia terminal
y absorción en el Estado, municipios y niveles educativos
Ciclo escolar 2006/07**

[Cuadro 6.29](#)

Municipio Nivel	Índices de deserción a/	Índices de reprobación b/	Índices de eficiencia terminal c/	Índices de absorción d/
Tlalixcoyan				
Preescolar	2.91	NA	NA	NA
Primaria	3.85	8.48	89.22	NA
Capacitación para el trabajo	25.18	59.72	NA	NA
Secundaria	6.58	14.03	80.41	91.04
Bachillerato	14.13	32.80	64.49	77.19
Tlalnahuayocan				
Preescolar	0.00	NA	NA	NA
Primaria	2.89	9.33	88.25	NA
Secundaria	7.56	15.89	67.38	53.31
Bachillerato	20.79	36.88	61.32	131.37
Tlaltetela				
Preescolar	1.41	NA	NA	NA
Primaria	2.33	13.24	80.47	NA
Secundaria	4.40	1.34	85.31	73.50
Bachillerato	14.22	33.67	77.50	60.00
Tlapacoyan				
Preescolar	3.24	NA	NA	NA
Primaria	3.56	7.26	83.64	NA
Capacitación para el trabajo	0.00	6.40	NA	NA
Secundaria	6.31	14.25	73.88	94.45
Bachillerato	10.13	38.97	64.01	80.26
Tlaquilpa				
Preescolar	5.96	NA	NA	NA
Primaria	1.07	12.01	75.00	NA
Secundaria	4.57	0.00	64.29	44.71
Bachillerato	8.86	0.00	42.86	76.60
Tlilapan				
Preescolar	6.91	NA	NA	NA
Primaria	5.89	11.65	74.29	NA
Secundaria	6.15	8.20	91.53	132.86
Bachillerato	11.95	25.00	60.78	126.79
Tomatlán				
Preescolar	5.97	NA	NA	NA
Primaria	1.86	9.72	80.28	NA
Secundaria	3.68	14.01	85.25	95.80
Bachillerato	3.31	10.26	73.15	90.91

**Índices de deserción, reprobación, eficiencia terminal
y absorción en el Estado, municipios y niveles educativos
Ciclo escolar 2006/07**

[Cuadro 6.29](#)

Municipio Nivel	Índices de deserción a/	Índices de reprobación b/	Índices de eficiencia terminal c/	Índices de absorción d/
Tonayán				
Preescolar	0.00	NA	NA	NA
Primaria	1.55	6.82	78.16	NA
Secundaria	3.02	8.17	77.32	75.97
Bachillerato	16.07	7.45	48.72	68.35
Totutla				
Preescolar	2.00	NA	NA	NA
Primaria	1.08	11.01	76.92	NA
Capacitación para el trabajo	ND	ND	NA	NA
Secundaria	5.10	3.48	83.33	84.82
Bachillerato	11.70	39.74	53.21	65.02
Tres Valles				
Preescolar	5.57	NA	NA	NA
Primaria	4.87	5.68	90.80	NA
Capacitación para el trabajo	37.50	0.00	NA	NA
Secundaria	8.67	20.06	80.98	95.97
Bachillerato	6.44	41.33	61.18	98.90
Universitario y tecnológico	NA	NA	NA	35.20
Tuxpan				
Preescolar	4.26	NA	NA	NA
Primaria	3.65	4.16	95.39	NA
Capacitación para el trabajo	11.09	37.06	NA	NA
Secundaria	6.03	21.63	81.74	102.07
Profesional técnico	2.64	39.05	53.54	11.69
Bachillerato	6.93	33.24	74.52	98.24
Normal	1.15	1.63	102.00	6.39
Universitario y tecnológico	NA	NA	NA	37.92
Tuxtilla				
Preescolar	2.82	NA	NA	NA
Primaria	4.70	4.48	104.88	NA
Capacitación para el trabajo	ND	ND	NA	NA
Secundaria	4.07	15.25	83.72	95.56
Bachillerato	8.20	27.68	69.23	100.00

**Índices de deserción, reprobación, eficiencia terminal
y absorción en el Estado, municipios y niveles educativos
Ciclo escolar 2006/07**

[Cuadro 6.29](#)

Municipio Nivel	Índices de deserción a/	Índices de reprobación b/	Índices de eficiencia terminal c/	Índices de absorción d/
Ursulo Galván				
Preescolar	6.72	NA	NA	NA
Primaria	3.62	4.40	93.96	NA
Secundaria	5.33	24.77	77.13	105.98
Bachillerato	4.75	31.29	71.46	126.04
Universitario y tecnológico	NA	NA	NA	52.05
Uxpanapa				
Preescolar	2.65	NA	NA	NA
Primaria	3.27	8.79	87.41	NA
Secundaria	7.74	3.89	72.74	86.42
Bachillerato	9.15	12.91	64.84	82.71
Vega de Alatorre				
Preescolar	4.20	NA	NA	NA
Primaria	4.25	4.94	92.96	NA
Capacitación para el trabajo	0.00	38.17	NA	NA
Secundaria	5.37	6.84	86.10	106.05
Bachillerato	6.75	15.63	58.31	118.30
Veracruz				
Preescolar	4.59	NA	NA	NA
Primaria	4.51	5.22	94.87	NA
Capacitación para el trabajo	13.94	10.27	NA	NA
Secundaria	7.40	36.91	72.64	100.65
Profesional técnico	12.45	49.02	45.64	18.63
Bachillerato	6.77	44.34	70.10	103.48
Normal	10.94	0.00	64.94	1.68
Universitario y tecnológico	NA	NA	NA	126.60
Villa Aldama				
Preescolar	2.61	NA	NA	NA
Primaria	2.19	8.84	80.20	NA
Secundaria	3.52	11.62	73.58	79.02
Bachillerato	5.63	19.40	57.69	33.91

**Índices de deserción, reprobación, eficiencia terminal
y absorción en el Estado, municipios y niveles educativos
Ciclo escolar 2006/07**

[Cuadro 6.29](#)

Municipio Nivel	Índices de deserción a/	Índices de reprobación b/	Índices de eficiencia terminal c/	Índices de absorción d/
Xalapa				
Preescolar	3.04	NA	NA	NA
Primaria	3.09	3.75	95.62	NA
Capacitación para el trabajo	16.63	12.95	NA	NA
Secundaria	6.14	30.06	74.30	108.57
Profesional técnico	12.57	44.48	49.32	5.43
Bachillerato	3.44	45.76	65.61	106.83
Normal	1.11	6.93	82.03	13.79
Universitario y tecnológico	NA	NA	NA	222.18
Xico				
Preescolar	2.67	NA	NA	NA
Primaria	2.96	10.35	83.54	NA
Capacitación para el trabajo	ND	ND	NA	NA
Secundaria	6.54	13.17	73.69	86.48
Bachillerato	17.09	44.02	46.22	58.70
Xoxocotla				
Preescolar	0.54	NA	NA	NA
Primaria	1.07	15.47	80.00	NA
Secundaria	0.00	0.00	89.25	67.50
Bachillerato	1.33	4.05	60.00	67.74
Yanga				
Preescolar	6.55	NA	NA	NA
Primaria	3.28	7.59	90.96	NA
Capacitación para el trabajo	ND	ND	NA	NA
Secundaria	5.70	20.24	78.95	79.35
Bachillerato	12.53	31.92	63.10	88.08
Yecuatla				
Preescolar	5.84	NA	NA	NA
Primaria	3.18	7.89	83.05	NA
Capacitación para el trabajo	4.85	77.55	NA	NA
Secundaria	5.49	17.44	76.92	79.23
Bachillerato	14.75	28.08	63.50	71.72
Zacualpan				
Preescolar	2.25	NA	NA	NA
Primaria	1.57	11.54	80.30	NA
Secundaria	6.71	7.94	87.86	86.52
Bachillerato	17.27	2.20	42.55	44.26

**Índices de deserción, reprobación, eficiencia terminal y absorción en el Estado, municipios y niveles educativos
Ciclo escolar 2006/07**

[Cuadro 6.29](#)

Municipio Nivel	Índices de deserción a/	Índices de reprobación b/	Índices de eficiencia terminal c/	Índices de absorción d/
Zaragoza				
Preescolar	7.49	NA	NA	NA
Primaria	1.73	7.08	86.64	NA
Secundaria	2.38	18.46	91.09	96.89
Bachillerato	5.30	26.57	0.00	68.35
Zentla				
Preescolar	4.18	NA	NA	NA
Primaria	3.61	12.14	84.19	NA
Secundaria	4.44	6.19	83.41	93.24
Bachillerato	12.85	21.12	71.95	75.47
Zongolica				
Preescolar	4.92	NA	NA	NA
Primaria	3.54	9.43	76.80	NA
Capacitación para el trabajo	ND	ND	NA	NA
Secundaria	5.84	10.29	78.15	93.67
Bachillerato	10.19	16.53	57.84	82.32
Universitario y tecnológico	NA	NA	NA	23.97
Zontecomatlán de López y Fuentes				
Preescolar	0.41	NA	NA	NA
Primaria	1.46	10.51	83.50	NA
Secundaria	7.37	3.08	70.67	97.70
Bachillerato	15.92	4.14	61.54	41.45
Zozocolco de Hidalgo				
Preescolar	2.66	NA	NA	NA
Primaria	1.91	7.36	84.68	NA
Secundaria	4.62	4.70	80.95	80.34
Bachillerato	8.03	30.14	69.18	70.00

a/ Se obtiene al dividir el número total de alumnos desertores entre la matrícula total a inicio de cursos multiplicado por 100.

b/ Se obtiene al dividir el número de alumnos aprobados entre alumnos existencias, a esta división restarle uno y multiplicarlo por 100.

c/ Se obtiene al dividir el número de alumnos egresados del año de estudio entre los estudiantes de nuevo ingreso inscritos al primer grado, de acuerdo al ciclo de su incorporación y la duración del nivel educativo multiplicado por 100.

d/ Se obtiene al dividir el número de alumnos inscritos a primer grado del nivel educativo, entre los alumnos aprobados del último grado del nivel educativo anterior, multiplicado por 100.

e/ No presenta datos, debido a que no hay egresados por cuestiones administrativas de la institución.

Fuente: Secretaría de Educación del Gobierno del Estado. Unidad de Planeación, Evaluación y Control Educativo; Subdirección de Estadística, Departamento de Análisis y Desarrollo.

**Alumnos atendidos, personal directivo sin grupo, docente, paradocente y administrativo en educación especial a fin de cursos por municipio y tipo de servicio
Ciclo escolar 2006/07**

[Cuadro 6.30](#)

Municipio Tipo de servicio	Alumnos atendidos	Personal directivo sin grupo	Personal docente a/	Personal paradocente b/	Personal administrativo c/
Estado	8,020	185	1,403	550	254
Centros de atención múltiple d/	3,778	81	643	246	168
Unidades de servicio de apoyo a la educación regular e/	4,242	104	760	304	86
Acayucan	114	2	11	6	2
Centros de atención múltiple d/	44	1	5	4	2
Unidades de servicio de apoyo a la educación regular e/	70	1	6	2	0
Actopan	19	1	5	1	0
Unidades de servicio de apoyo a la educación regular e/	19	1	5	1	0
Agua Dulce	44	1	5	2	1
Centros de atención múltiple d/	44	1	5	2	1
Álamo Temapache	59	1	7	2	2
Centros de atención múltiple d/	59	1	7	2	2
Alto Lucero de Gutiérrez Barrios	32	1	8	1	3
Centros de atención múltiple d/	32	1	8	1	3
Altotonga	57	1	6	3	0
Centros de atención múltiple d/	57	1	6	3	0
Alvarado	85	2	14	6	6
Centros de atención múltiple d/	17	1	8	4	4
Unidades de servicio de apoyo a la educación regular e/	68	1	6	2	2

**Alumnos atendidos, personal directivo sin grupo, docente, paraprofesor y administrativo en educación especial a fin de cursos por municipio y tipo de servicio
Ciclo escolar 2006/07**

[Cuadro 6.30](#)

Municipio Tipo de servicio	Alumnos atendidos	Personal directivo sin grupo	Personal docente a/	Personal paraprofesor b/	Personal administrativo c/
Atoyac	28	1	6	1	0
Unidades de servicio de apoyo a la educación regular e/	28	1	6	1	0
Atzacan	33	0	6	2	0
Centros de atención múltiple d/	33	0	6	2	0
Banderilla	117	3	20	10	4
Centros de atención múltiple d/	41	1	9	5	4
Unidades de servicio de apoyo a la educación regular e/	76	2	11	5	0
Benito Juárez	45	0	9	0	0
Centros de atención múltiple d/	32	0	3	0	0
Unidades de servicio de apoyo a la educación regular e/	13	0	6	0	0
Boca del Río	201	5	32	17	8
Centros de atención múltiple d/	83	2	15	10	3
Unidades de servicio de apoyo a la educación regular e/	118	3	17	7	5
Castillo de Teayo	47	1	5	0	0
Centros de atención múltiple d/	47	1	5	0	0
Catemaco	80	2	11	3	0
Centros de atención múltiple d/	32	1	5	2	0
Unidades de servicio de apoyo a la educación regular e/	48	1	6	1	0
Cerro Azul	110	3	24	8	3
Centros de atención múltiple d/	46	1	9	3	2
Unidades de servicio de apoyo a la educación regular e/	64	2	15	5	1

**Alumnos atendidos, personal directivo sin grupo, docente, paraprofesor y administrativo en educación especial a fin de cursos por municipio y tipo de servicio
Ciclo escolar 2006/07**

[Cuadro 6.30](#)

Municipio Tipo de servicio	Alumnos atendidos	Personal directivo sin grupo	Personal docente a/	Personal paraprofesor b/	Personal administrativo c/
Coatepec	176	6	44	21	9
Centros de atención múltiple d/	69	2	12	6	5
Unidades de servicio de apoyo a la educación regular e/	107	4	32	15	4
Coatzacoalcos	356	8	65	26	12
Centros de atención múltiple d/	97	2	18	7	5
Unidades de servicio de apoyo a la educación regular e/	259	6	47	19	7
Córdoba	426	8	78	28	12
Centros de atención múltiple d/	208	4	40	14	8
Unidades de servicio de apoyo a la educación regular e/	218	4	38	14	4
Cosamaloapan de Carpio	87	2	21	6	5
Centros de atención múltiple d/	43	1	12	4	4
Unidades de servicio de apoyo a la educación regular e/	44	1	9	2	1
Cosautlán de Carvajal	25	1	4	4	0
Centros de atención múltiple d/	25	1	4	4	0
Cosoleacaque	94	2	12	5	0
Centros de atención múltiple d/	50	1	6	3	0
Unidades de servicio de apoyo a la educación regular e/	44	1	6	2	0
Cuitláhuac	44	1	6	3	1
Centros de atención múltiple d/	44	1	6	3	1
Chicontepec	43	1	12	1	0
Centros de atención múltiple d/	26	1	7	1	0
Unidades de servicio de apoyo a la educación regular e/	17	0	5	0	0

**Alumnos atendidos, personal directivo sin grupo, docente, paradocente y administrativo en educación especial a fin de cursos por municipio y tipo de servicio
Ciclo escolar 2006/07**

[Cuadro 6.30](#)

Municipio Tipo de servicio	Alumnos atendidos	Personal directivo sin grupo	Personal docente a/	Personal paradocente b/	Personal administrativo c/
Chinameca	35	1	5	2	1
Centros de atención múltiple d/	35	1	5	2	1
El Higo	34	1	6	1	1
Centros de atención múltiple d/	34	1	6	1	1
Emiliano Zapata	66	2	13	4	0
Centros de atención múltiple d/	27	1	6	2	0
Unidades de servicio de apoyo a la educación regular e/	39	1	7	2	0
Espinal	42	1	9	0	0
Centros de atención múltiple d/	42	1	9	0	0
Gutiérrez Zamora	38	1	6	2	2
Centros de atención múltiple d/	38	1	6	2	2
Huatusco	73	1	10	4	1
Centros de atención múltiple d/	73	1	10	4	1
Hueyapan de Ocampo	22	1	4	2	1
Centros de atención múltiple d/	22	1	4	2	1
Isla	51	1	8	1	0
Centros de atención múltiple d/	51	1	8	1	0
Ixtaczoquitlán	12	1	6	0	0
Unidades de servicio de apoyo a la educación regular e/	12	1	6	0	0
Jáltipan	45	1	4	2	0
Unidades de servicio de apoyo a la educación regular e/	45	1	4	2	0

**Alumnos atendidos, personal directivo sin grupo, docente, paradocente y administrativo en educación especial a fin de cursos por municipio y tipo de servicio
Ciclo escolar 2006/07**

[Cuadro 6.30](#)

Municipio Tipo de servicio	Alumnos atendidos	Personal directivo sin grupo	Personal docente a/	Personal paradocente b/	Personal administrativo c/
Jesús Carranza	36	1	8	0	0
Unidades de servicio de apoyo a la educación regular e/	36	1	8	0	0
Juchique de Ferrer	49	1	9	4	0
Centros de atención múltiple d/	49	1	9	4	0
La Antigua	81	2	26	7	2
Centros de atención múltiple d/	29	1	15	2	1
Unidades de servicio de apoyo a la educación regular e/	52	1	11	5	1
Las Choapas	51	1	8	1	0
Unidades de servicio de apoyo a la educación regular e/	51	1	8	1	0
Las Vigas de Ramírez	39	1	6	2	0
Unidades de servicio de apoyo a la educación regular e/	39	1	6	2	0
Lerdo de Tejada	25	1	6	1	1
Centros de atención múltiple d/	25	1	6	1	1
Mariano Escobedo	41	1	6	2	0
Centros de atención múltiple d/	41	1	6	2	0
Martínez de la Torre	227	8	47	15	11
Centros de atención múltiple d/	99	3	19	6	6
Unidades de servicio de apoyo a la educación regular e/	128	5	28	9	5
Medellín	38	1	5	4	0
Unidades de servicio de apoyo a la educación regular e/	38	1	5	4	0

**Alumnos atendidos, personal directivo sin grupo, docente, paradocente y administrativo en educación especial a fin de cursos por municipio y tipo de servicio
Ciclo escolar 2006/07**

[Cuadro 6.30](#)

Municipio Tipo de servicio	Alumnos atendidos	Personal directivo sin grupo	Personal docente a/	Personal paradocente b/	Personal administrativo c/
Minatitlán	226	6	48	20	9
Centros de atención múltiple d/	72	2	11	8	5
Unidades de servicio de apoyo a la educación regular e/	154	4	37	12	4
Misantla	102	1	20	3	0
Centros de atención múltiple d/	49	0	8	1	0
Unidades de servicio de apoyo a la educación regular e/	53	1	12	2	0
Nanchital de Lázaro Cárdenas del Río	55	1	7	1	1
Centros de atención múltiple d/	55	1	7	1	1
Naolinco	120	2	17	5	3
Centros de atención múltiple d/	82	1	12	3	3
Unidades de servicio de apoyo a la educación regular e/	38	1	5	2	0
Naranjos Amatlán	60	1	7	3	2
Centros de atención múltiple d/	60	1	7	3	2
Orizaba	323	5	47	22	7
Centros de atención múltiple d/	167	2	21	8	5
Unidades de servicio de apoyo a la educación regular e/	156	3	26	14	2
Pánuco	88	1	17	7	4
Centros de atención múltiple d/	33	0	8	4	2
Unidades de servicio de apoyo a la educación regular e/	55	1	9	3	2

**Alumnos atendidos, personal directivo sin grupo, docente, paradocente y administrativo en educación especial a fin de cursos por municipio y tipo de servicio
Ciclo escolar 2006/07**

[Cuadro 6.30](#)

Municipio Tipo de servicio	Alumnos atendidos	Personal directivo sin grupo	Personal docente a/	Personal paradocente b/	Personal administrativo c/
Papantla	101	3	26	4	0
Centros de atención múltiple d/	46	1	12	1	0
Unidades de servicio de apoyo a la educación regular e/	55	2	14	3	0
Paso de Ovejas	60	2	13	5	3
Centros de atención múltiple d/	17	1	5	1	1
Unidades de servicio de apoyo a la educación regular e/	43	1	8	4	2
Perote	76	2	17	6	6
Centros de atención múltiple d/	49	1	9	3	5
Unidades de servicio de apoyo a la educación regular e/	27	1	8	3	1
Platón Sánchez	32	1	6	0	0
Centros de atención múltiple d/	32	1	6	0	0
Playa Vicente	56	1	6	1	0
Unidades de servicio de apoyo a la educación regular e/	56	1	6	1	0
Poza Rica de Hidalgo	350	7	52	20	11
Centros de atención múltiple d/	190	3	27	10	9
Unidades de servicio de apoyo a la educación regular e/	160	4	25	10	2
Pueblo Viejo	67	2	15	6	2
Unidades de servicio de apoyo a la educación regular e/	67	2	15	6	2
Río Blanco	69	2	15	6	0
Unidades de servicio de apoyo a la educación regular e/	69	2	15	6	0

**Alumnos atendidos, personal directivo sin grupo, docente, paradocente y administrativo en educación especial a fin de cursos por municipio y tipo de servicio
Ciclo escolar 2006/07**

[Cuadro 6.30](#)

Municipio Tipo de servicio	Alumnos atendidos	Personal directivo sin grupo	Personal docente a/	Personal paradocente b/	Personal administrativo c/
San Andrés Tuxtla	166	3	25	8	4
Centros de atención múltiple d/	39	1	7	2	2
Unidades de servicio de apoyo a la educación regular e/	127	2	18	6	2
San Rafael	39	1	6	0	0
Centros de atención múltiple d/	39	1	6	0	0
Santiago Tuxtla	39	1	6	0	0
Unidades de servicio de apoyo a la educación regular e/	39	1	6	0	0
Sayula de Alemán	38	1	5	1	0
Unidades de servicio de apoyo a la educación regular e/	38	1	5	1	0
Soledad de Doblado	27	1	7	1	2
Centros de atención múltiple d/	27	1	7	1	2
Tantoyuca	55	1	8	1	1
Centros de atención múltiple d/	55	1	8	1	1
Tempoal	52	2	11	1	0
Centros de atención múltiple d/	20	1	4	0	0
Unidades de servicio de apoyo a la educación regular e/	32	1	7	1	0
Teocelo	56	2	13	6	1
Centros de atención múltiple d/	22	1	4	3	1
Unidades de servicio de apoyo a la educación regular e/	34	1	9	3	0

**Alumnos atendidos, personal directivo sin grupo, docente, paraprofesor y administrativo en educación especial a fin de cursos por municipio y tipo de servicio
Ciclo escolar 2006/07**

[Cuadro 6.30](#)

Municipio Tipo de servicio	Alumnos atendidos	Personal directivo sin grupo	Personal docente a/	Personal paraprofesor b/	Personal administrativo c/
Tierra Blanca	109	2	14	3	1
Centros de atención múltiple d/	26	1	7	1	1
Unidades de servicio de apoyo a la educación regular e/	83	1	7	2	0
Tlaxiaco	77	1	4	3	0
Unidades de servicio de apoyo a la educación regular e/	77	1	4	3	0
Tlapaco	47	1	5	2	2
Centros de atención múltiple d/	47	1	5	2	2
Tres Valles	14	1	5	2	2
Centros de atención múltiple d/	14	1	5	2	2
Tuxpan	253	5	35	14	10
Centros de atención múltiple d/	124	2	15	5	7
Unidades de servicio de apoyo a la educación regular e/	129	3	20	9	3
Vega de Alatorre	63	2	10	3	1
Centros de atención múltiple d/	37	1	5	2	1
Unidades de servicio de apoyo a la educación regular e/	26	1	5	1	0
Veracruz	854	18	141	74	40
Centros de atención múltiple d/	415	8	70	38	26
Unidades de servicio de apoyo a la educación regular e/	439	10	71	36	14
Xalapa	1,010	24	188	111	54
Centros de atención múltiple d/	367	7	62	37	32
Unidades de servicio de apoyo a la educación regular e/	643	17	126	74	22

**Alumnos atendidos, personal directivo sin grupo, docente, paradocente y administrativo en educación especial a fin de cursos por municipio y tipo de servicio
Ciclo escolar 2006/07**

[Cuadro 6.30](#)

Municipio Tipo de servicio	Alumnos atendidos	Personal directivo sin grupo	Personal docente a/	Personal paradocente b/	Personal administrativo c/
Zongolica	9	1	4	1	0
Unidades de servicio de apoyo a la educación regular e/	9	1	4	1	0

Nota: La información está en función de la demanda y por la prioridad del tipo de servicio.

a/ Se refiere a los maestros cuya función exclusiva es la enseñanza a uno o más grupos de alumnos. Incluye personal directivo con grupo.

b/ Comprende: maestros de lenguaje, terapeutas físicos, psicólogos, trabajadores sociales, médicos, maestros de educación física y maestros especialistas.

c/ Comprende: niñeras, auxiliares administrativos, secretarías, vigilantes, asistentes de servicios (intendentes) y choferes.

d/ Proporciona el desarrollo integral de los alumnos para favorecer su integración escolar, laboral y social conforme a sus requerimientos, características e intereses. Orienta a los padres de familia para proporcionar su integración familiar y social.

e/ Brinda apoyo psicopedagógico a los alumnos que presenten dificultades para el aprendizaje de los planes y programas de educación básica. Proporciona atención a los alumnos con necesidades educativas especiales con o sin discapacidad, integrados a las escuelas de educación básica mediante la orientación al personal docente y padres de familia.

Fuente: Secretaría de Educación del Gobierno del Estado. Unidad de Planeación, Evaluación y Control Educativo; Subdirección de Estadística, Departamento de Análisis y Desarrollo.

**Planteles, aulas, bibliotecas, laboratorios, talleres y anexos
en uso a fin de cursos por nivel educativo
Ciclo escolar 2006/07**

[Cuadro 6.31](#)

Nivel	Planteles	Aulas	Bibliotecas a/	Laboratorios	Talleres	Anexos b/
Total	21,367	84,968	2,281	3,273	2,872	101,101
Educación inicial	145	734	10	5	6	1,769
Preescolar	7,904	16,556	182	31	44	25,555
Primaria	9,029	42,501	964	59	128	41,816
Secundaria	2,509	13,203	598	1,606	1,561	14,784
Profesional técnico	20	174	16	56	43	341
Bachillerato	1,228	7,268	304	708	624	7,700
Normal	14	212	13	10	11	399
Superior	163	2,842	154	570	185	5,589
Otros c/	355	1,478	40	228	270	3,148

Nota: La información está expresada en términos de planta física, pues esa misma infraestructura puede servir para el funcionamiento de varias escuelas y turnos. El presente censo es producto del registro depurado a fin de cursos del personal docente, en donde, se presenta la infraestructura de acuerdo a su uso, la nueva, la reacondicionada y aquella con un fin diferente a la que fue creada.

a/ Se refiere a las ubicadas en los centros de educación básica y media superior. Sus objetivos son proporcionar a los alumnos y profesores los materiales que requieren las actividades académicas y fomentar el hábito de la lectura en la comunidad escolar.

b/ Comprende espacios acondicionados como: administración, aljibe, almacén o bodega, área de orientación vocacional y de servicio médico, auditorio, banco de material didáctico, cancha de usos múltiples, casa del maestro, cocina, conserjería o minihogar, cooperativa o cafetería, cubículo o sala de maestros, dirección, gimnasio, intendencia, lavandería, letrina, plaza cívica, prefectura, pórtico, servicio sanitario, supervisión de zona, zona de hidroterapia y de juegos infantiles, así como aulas con aro magnético, con cámara de observación, computación y de usos múltiples, y sala audiovisual y de espera.

c/ Comprende: albergues escolares, capacitación para el trabajo, educación especial y para adultos.

Fuente: Secretaría de Educación del Gobierno del Estado. Unidad de Planeación, Evaluación y Control Educativo; Subdirección de Estadística, Departamento de Análisis y Desarrollo.

**Planteles, aulas, bibliotecas, laboratorios, talleres y anexos
en uso a fin de cursos por municipio
Ciclo escolar 2006/07**

[Cuadro 6.32](#)

Municipio	Planteles	Aulas	Bibliotecas a/	Laboratorios	Talleres	Anexos b/
Estado	21,367	84,968	2,281	3,273	2,872	101,101
Acajete	49	120	2	4	0	128
Acatlán	8	31	0	1	0	58
Acayucan	197	1,000	29	37	32	955
Actopan	144	508	5	24	9	664
Acula	20	64	0	2	0	76
Acultzingo	67	212	1	5	4	191
Agua Dulce	66	372	11	9	18	370
Álamo Temapache	432	1,455	28	65	47	1,889
Alpatláhuac	55	132	3	5	10	181
Alto Lucero de Gutiérrez Barrios	120	355	7	15	1	428
Altotonga	208	632	23	16	13	752
Alvarado	142	598	12	25	22	694
Amatitlán	42	100	2	4	1	131
Amatlán de los Reyes	82	373	10	24	16	451
Ángel R. Cabada	124	394	5	13	3	464
Apazapan	18	59	1	4	1	111
Aquila	12	34	1	0	0	35
Astacinga	32	89	0	1	0	92
Atlahuilco	56	118	4	1	0	173
Atoyac	74	218	2	4	8	255
Atzacan	41	149	5	1	2	126
Atzalan	301	655	9	20	3	831
Ayahualulco	64	274	6	3	1	247
Banderilla	32	244	7	5	13	315
Benito Juárez	99	315	9	4	4	312
Boca del Río	170	1,603	49	74	84	2,209
Calcahualco	72	168	2	3	0	177
Camarón de Tejeda	35	79	2	2	0	102
Camerino Z. Mendoza	51	458	20	22	29	448
Carlos A. Carrillo	68	224	7	7	8	236
Carrillo Puerto	84	185	1	3	4	227
Castillo de Teayo	87	280	6	20	4	352
Catemaco	140	512	13	24	3	502
Cazones de Herrera	99	373	7	15	2	362
Cerro Azul	56	320	10	17	23	362
Citlaltépetl	47	160	2	3	6	161
Coacoatzintla	30	94	2	2	0	120
Coahuilán	21	91	2	4	0	56
Coatepec	147	962	41	42	45	1,132
Coatzacoalcos	312	2,446	76	124	111	2,856
Coatzintla	90	375	11	14	11	412
Coetzala	6	18	0	0	0	29
Colipa	40	103	1	2	0	126
Comapa	103	236	2	5	2	286
Córdoba	297	2,134	87	85	131	2,549
Cosamaloapan de Carpio	145	713	22	26	41	782
Cosautlán de Carvajal	65	201	9	5	3	222
Coscomatepec	128	492	8	12	23	425
Cosoleacaque	167	781	9	23	32	650
Cotaxtla	145	291	5	8	6	352
Coxquihui	62	250	2	9	1	216
Coyutla	70	306	7	11	7	212
Cuichapa	27	106	4	2	4	149
Cuitláhuac	63	256	8	14	11	354
Chacaltianguis	43	148	2	7	0	175

**Planteles, aulas, bibliotecas, laboratorios, talleres y anexos
en uso a fin de cursos por municipio
Ciclo escolar 2006/07**

[Cuadro 6.32](#)

Municipio	Planteles	Aulas	Bibliotecas a/	Laboratorios	Talleres	Anexos b/
Chalma	73	220	2	6	7	222
Chiconamel	47	122	2	5	0	121
Chiconquiaco	77	181	3	3	1	230
Chicontepec	400	1,193	39	37	20	1,324
Chinameca	48	164	4	5	8	183
Chinampa de Gorostiza	45	147	0	4	0	184
Chocamán	29	130	0	2	0	124
Chontla	81	247	7	10	6	303
Chumatlán	13	60	0	4	0	42
El Higo	65	259	7	8	5	323
Emiliano Zapata	128	558	22	18	8	654
Espinal	125	438	8	18	13	381
Filomeno Mata	20	127	2	2	0	39
Fortín	79	457	16	10	16	559
Gutiérrez Zamora	88	350	14	15	17	406
Hidalgotitlán	156	324	4	4	1	372
Huatusco	143	519	11	24	20	653
Huayacocotla	110	319	7	8	2	362
Hueyapan de Ocampo	161	555	9	26	17	574
Huiloapan de Cuauhtémoc	11	50	2	1	0	45
Ignacio de la Llave	80	225	6	14	5	304
Ilamatlán	61	207	2	3	0	158
Isla	143	425	9	14	21	543
Ixcatepec	67	216	4	6	4	226
Ixhuacán de los Reyes	74	144	7	3	1	188
Ixhuatlán de Madero	267	862	19	18	18	836
Ixhuatlán del Café	63	210	6	7	4	260
Ixhuatlán del Sureste	43	134	4	4	8	187
Ixhuatlancillo	21	72	3	1	0	65
Ixmattlahuacan	31	87	1	2	2	96
Ixtaczoquitlán	102	495	19	16	16	418
Jalacingo	103	368	12	6	6	511
Jalcomulco	10	45	2	2	2	85
Jáltipan	98	382	11	17	26	460
Jamapa	44	131	1	5	3	175
Jesús Carranza	191	447	9	16	7	580
Jilotepec	40	160	7	3	0	193
José Azueta	105	306	6	8	9	361
Juan Rodríguez Clara	137	403	11	19	9	549
Juchique de Ferrer	102	260	1	12	2	345
La Antigua	64	355	18	24	18	456
La Perla	79	205	1	2	0	217
Landero y Coss	6	22	1	0	0	33
Las Choapas	348	844	12	19	20	966
Las Minas	24	37	1	0	0	70
Las Vigas de Ramírez	59	185	5	2	0	213
Lerdo de Tejada	42	235	5	12	13	290
Los Reyes	32	73	0	1	0	91
Magdalena	10	36	0	0	0	26
Maltrata	44	172	4	3	6	117
Manlio Fabio Altamirano	96	236	4	8	2	325
Mariano Escobedo	84	282	3	5	4	261
Martínez de la Torre	175	1,022	34	54	39	1,076
Mecatlán	31	129	1	2	0	57
Mecayapan	51	220	0	5	1	127
Medellín	100	364	8	10	9	512
Miahuatlán	23	55	0	1	0	53
Minatitlán	495	2,037	44	64	72	2,258
Misantla	281	878	13	43	39	1,042

**Planteles, aulas, bibliotecas, laboratorios, talleres y anexos
en uso a fin de cursos por municipio
Ciclo escolar 2006/07**

[Cuadro 6.32](#)

Municipio	Planteles	Aulas	Bibliotecas a/	Laboratorios	Talleres	Anexos b/
Mixtla de Altamirano	52	105	0	1	0	79
Moloacán	49	189	0	4	7	154
Nanchital de Lázaro						
Cárdenas del Río	24	247	5	8	15	228
Naolinco	61	233	7	6	11	284
Naranjal	20	53	0	2	1	74
Naranjos Amatlán	74	277	10	8	12	339
Nautla	51	151	3	8	2	245
Nogales	68	311	8	6	12	286
Oluta	25	131	6	3	6	143
Omealca	88	286	11	10	11	378
Orizaba	184	1,579	75	102	110	2,420
Otatitlán	7	43	3	1	6	54
Oteapan	17	85	1	2	1	71
Ozuluama de Mascareñas	131	324	9	8	7	440
Pajapan	53	190	4	3	4	165
Pánuco	335	1,179	24	38	44	1,392
Papantla	536	2,113	64	81	50	2,215
Paso de Ovejas	100	365	8	12	14	524
Paso del Macho	135	287	3	7	10	459
Perote	105	635	23	21	35	891
Platón Sánchez	93	303	8	8	2	316
Playa Vicente	178	580	11	19	9	611
Poza Rica de Hidalgo	230	2,057	82	111	94	2,513
Pueblo Viejo	69	432	6	12	15	436
Puente Nacional	74	191	3	9	0	277
Rafael Delgado	27	129	1	1	6	132
Rafael Lucio	15	69	2	1	0	74
Río Blanco	43	351	11	18	22	373
Saltabarranca	21	71	0	3	0	99
San Andrés Tenejapan	13	22	1	0	1	48
San Andrés Tuxtla	381	1,518	36	59	38	1,552
San Juan Evangelista	162	432	6	14	4	530
San Rafael	86	375	16	17	12	440
Santiago Sochiapan	65	175	2	3	0	175
Santiago Tuxtla	227	663	6	21	9	691
Sayula de Alemán	118	313	3	13	5	376
Soconusco	32	131	5	3	0	112
Sochiapa	13	41	1	2	0	63
Soledad Atzompa	71	210	3	3	6	214
Soledad de Doblado	138	314	5	7	11	517
Soteapan	97	388	5	7	3	278
Tamalín	49	148	2	4	2	168
Tamiahua	151	409	6	14	6	533
Tampico Alto	81	185	3	5	2	281
Tancoco	31	84	2	3	0	126
Tantima	82	197	4	5	7	297
Tantoyuca	413	1,525	33	42	43	1,457
Tatahuicapan de Juárez	62	205	2	3	4	156
Tatatila	38	82	1	1	1	121
Tecolutla	115	380	15	19	3	537
Tehuipango	71	227	2	2	1	123
Tempoal	191	575	15	11	14	644
Tenampa	26	76	3	4	0	105
Tenochtitlán	37	78	0	2	0	97
Teocelo	37	180	9	7	13	283
Tepatlaxco	34	95	1	4	0	134
Tepetlán	40	98	3	3	1	132
Tepetzintla	51	187	3	8	3	198

**Planteles, aulas, bibliotecas, laboratorios, talleres y anexos
en uso a fin de cursos por municipio
Ciclo escolar 2006/07**

[Cuadro 6.32](#)

Municipio	Planteles	Aulas	Bibliotecas a/	Laboratorios	Talleres	Anexos b/
Tequila	78	177	1	4	2	176
Texcatepec	41	116	0	1	0	51
Texhuacán	31	68	0	2	0	57
Texistepec	87	236	5	5	6	277
Tezonapa	211	651	14	17	20	700
Tierra Blanca	351	1,123	27	38	28	1,504
Tihuatlán	243	980	25	41	26	1,128
Tlacojalpan	9	44	1	1	0	40
Tlacolulan	72	152	3	4	1	165
Tlacotalpan	83	225	7	6	21	239
Tlacotepec de Mejía	11	32	0	1	0	40
Tlachichilco	71	195	4	1	6	175
Tlalixcoyan	190	486	8	23	14	578
Tlalnahuayocan	27	113	4	5	4	115
Tlaltetela	71	167	3	4	0	223
Tlapacoyan	102	467	8	15	19	536
Tlaquilpa	34	92	1	0	0	92
Tlilapan	7	41	0	1	0	23
Tomatlán	18	65	3	4	1	67
Tonayán	28	75	1	2	0	96
Totutla	65	166	3	5	0	212
Tres Valles	140	555	18	16	19	678
Tuxpan	359	1,637	48	79	66	2,473
Tuxtilla	5	27	2	1	0	28
Ursulo Galván	68	381	8	21	19	453
Uxpanapa	148	375	4	10	4	393
Vega de Alatorre	65	238	7	13	11	352
Veracruz	582	4,787	188	309	278	6,894
Villa Aldama	22	94	1	1	3	109
Xalapa	516	4,631	205	277	284	6,907
Xico	86	312	23	8	10	315
Xoxocotla	21	63	1	1	0	67
Yanga	44	159	1	5	6	249
Yecuatla	72	188	2	6	4	237
Zacualpan	57	120	3	3	1	164
Zaragoza	15	74	0	0	6	56
Zentla	78	157	7	5	0	281
Zongolica	270	584	7	11	8	546
Zontecomatlán de López y Fuentes	77	191	4	5	1	194
Zozocolco de Hidalgo	55	193	1	5	3	150

Nota: La cuantificación está expresada en términos de planta física, pues esa misma infraestructura puede servir para el funcionamiento de varias escuelas y turnos.

a/ Se refiere a las ubicadas en los centros de educación básica y media superior. Sus objetivos son proporcionar a los alumnos y profesores los materiales que requieren las actividades académicas y fomentar el hábito de la lectura en la comunidad escolar.

b/ Comprende espacios acondicionados como: administración, aljibe, almacén o bodega, área de orientación vocacional y de servicio médico, auditorio, banco de material didáctico, cancha de usos múltiples, casa del maestro, cocina, conserjería o minihogar, cooperativa o cafetería, cubículo o sala de maestros, dirección, gimnasio, intendencia, lavandería, letrina, plaza cívica, prefectura, pórtico, servicio sanitario, supervisión de zona, zona de hidroterapia y de juegos infantiles, así como aulas con aro magnético, con cámara de observación, computación y de usos múltiples, y sala audiovisual y de espera.

Fuente: Secretaría de Educación del Gobierno del Estado. Unidad de Planeación, Evaluación y Control Educativo; Subdirección de Estadística, Departamento de Análisis y Desarrollo.

**Becas otorgadas a estudiantes por institución
y municipio según nivel educativo
2007**

[Cuadro 6.33](#)

Institución Municipio	Total	Primaria	Secundaria	Bachillerato	Superior
Total	211,109	87,449	29,745	21,483	72,432
Secretaría de Educación a/	32,511	530	724	9,554	21,703
Acajete	23	0	0	0	23
Acatlán	146	0	0	0	146
Acayucan	513	2	11	0	500
Actopan	57	2	1	0	54
Acula	9	0	0	0	9
Acultzingo	26	2	0	0	24
Agua Dulce	328	0	0	215	113
Álamo Temapache	857	12	17	416	412
Alpatláhuac	7	0	0	0	7
Alto Lucero de Gutiérrez Barrios	38	6	0	0	32
Altotonga	58	5	0	0	53
Alvarado	235	2	1	0	232
Amatitlán	14	2	0	0	12
Amatlán de los Reyes	172	0	6	72	94
Ángel R. Cabada	56	0	3	0	53
Apazapan	7	0	0	0	7
Astacinga	8	0	0	0	8
Atlahuilco	12	0	0	0	12
Atoyac	102	0	3	52	47
Atzacan	24	0	0	0	24
Atzacan	24	0	0	0	24
Atzacán	36	6	1	0	29
Ayahualulco	13	0	0	0	13
Banderilla	94	2	0	0	92
Benito Juárez	36	0	3	0	33
Boca del Río	258	12	5	0	241
Calcahualco	5	0	0	0	5
Camarón de Tejada	12	0	0	0	12
Camerino Z. Mendoza	80	3	0	0	77
Carlos A. Carrillo	112	0	3	51	58
Carrillo Puerto	34	4	3	0	27
Castillo de Teayo	213	4	0	155	54
Catemaco	174	5	3	31	135
Cazones de Herrera	175	3	0	140	32
Cerro Azul	142	0	3	0	139
Citlaltépetl	12	0	0	0	12
Coacoatzintla	19	0	0	0	19
Coahuilán	6	0	0	0	6
Coatepec	328	10	17	0	301
Coatzacoalcos	1,731	25	21	496	1,189
Coatzintla	352	10	4	200	138
Coetzala	4	0	0	0	4
Colipa	8	0	0	0	8
Comapa	21	5	2	0	14
Córdoba	922	9	4	395	514
Cosamaloapan de Carpio	142	2	16	0	124
Cosautlán de Carvajal	104	3	3	78	20
Coscomatepec	89	5	10	0	74
Cosoleacaque	702	9	6	293	394
Cotaxtla	16	0	4	0	12

**Becas otorgadas a estudiantes por institución
y municipio según nivel educativo
2007**

[Cuadro 6.33](#)

Institución Municipio	Total	Primaria	Secundaria	Bachillerato	Superior
Coxquihui	16	0	0	0	16
Coyutla	22	2	7	0	13
Cuichapa	37	0	4	0	33
Cuitláhuac	64	1	0	0	63
Chacaltianguis	18	9	0	0	9
Chalma	19	0	0	0	19
Chiconamel	3	0	0	0	3
Chiconquiaco	5	0	0	0	5
Chicontepec	376	3	11	191	171
Chinameca	245	0	4	188	53
Chinampa de Gorostiza	5	0	0	0	5
Chocamán	41	0	0	0	41
Chontla	184	1	3	170	10
Chumatlán	11	0	0	0	11
El Higo	200	0	0	162	38
Emiliano Zapata	145	4	3	0	138
Espinal	243	6	8	149	80
Filomeno Mata	3	0	0	0	3
Fortín	115	0	0	0	115
Gutiérrez Zamora	42	4	0	0	38
Hidalgotitlán	15	1	0	0	14
Huatusco	350	0	10	124	216
Huayacocotla	15	10	5	0	0
Hueyapan de Ocampo	119	1	0	59	59
Huiloapan de Cuauhtémoc	23	5	0	0	18
Ignacio de la Llave	16	3	13	0	0
Isla	38	4	0	0	34
Ixcatepec	202	0	0	167	35
Ixhuacán de los Reyes	5	0	0	0	5
Ixhuatlán de Madero	315	8	6	179	122
Ixhuatlán del Café	49	2	0	0	47
Ixhuatlán del Sureste	236	2	6	180	48
Ixhuatlancillo	21	0	0	0	21
Ixmatlahuacan	15	2	4	0	9
Ixtaczoquitlán	129	0	11	0	118
Jalacingo	22	0	0	0	22
Jalcomulco	58	0	0	50	8
Jáltipan	420	0	0	216	204
Jamapa	6	2	0	0	4
Jesús Carranza	39	9	7	0	23
Jilotepec	41	0	0	0	41
José Azueta	173	0	0	157	16
Juan Rodríguez Clara	44	12	0	0	32
Juchique de Ferrer	25	1	4	0	20
La Antigua	63	5	3	0	55
La Perla	5	0	0	0	5
Landero y Coss	4	0	0	0	4
Las Choapas	503	13	6	176	308
Las Vigas de Ramírez	44	0	0	0	44
Lerdo de Tejada	36	0	4	0	32
Los Reyes	17	0	0	0	17
Magdalena	3	0	0	0	3
Manlio Fabio Altamirano	7	0	0	0	7
Mariano Escobedo	60	0	0	0	60
Martínez de la Torre	282	4	8	160	110

**Becas otorgadas a estudiantes por institución
y municipio según nivel educativo
2007**

[Cuadro 6.33](#)

Institución Municipio	Total	Primaria	Secundaria	Bachillerato	Superior
Mecatlán	3	0	0	0	3
Mecayapan	75	0	0	0	75
Medellín	36	6	3	0	27
Miahuatlán	10	0	0	0	10
Minatitlán	670	8	18	179	465
Misantla	324	2	12	0	310
Mixtla de Altamirano	5	0	0	0	5
Moloacán	224	7	0	139	78
Nanchital de Lázaro					
Cárdenas del Río	246	0	3	122	121
Naolinco	76	0	3	0	73
Naranjal	1	0	0	0	1
Naranjos Amatlán	36	5	1	0	30
Nautla	13	0	4	0	9
Nogales	443	2	0	304	137
Oluta	72	0	0	0	72
Omealca	194	0	3	120	71
Orizaba	603	0	19	172	412
Otatitlán	1	0	0	0	1
Oteapan	22	0	0	0	22
Ozuluama de Mascareñas	106	3	3	89	11
Pajapan	24	0	4	0	20
Pánuco	458	4	19	0	435
Papantla	440	6	3	84	347
Paso de Ovejas	179	0	3	154	22
Paso del Macho	49	0	4	0	45
Perote	229	9	5	0	215
Platón Sánchez	39	1	5	0	33
Playa Vicente	167	0	2	159	6
Poza Rica de Hidalgo	1,044	14	11	108	911
Pueblo Viejo	261	5	5	249	2
Puente Nacional	30	3	1	0	26
Rafael Delgado	25	0	0	0	25
Rafael Lucio	20	3	4	0	13
Río Blanco	146	2	1	0	143
Saltabarranca	5	0	0	0	5
San Andrés Tenejapan	8	0	0	0	8
San Andrés Tuxtla	565	15	21	84	445
San Juan Evangelista	71	3	3	0	65
San Rafael	38	1	2	0	35
Santiago Sochiapan	6	0	0	0	6
Santiago Tuxtla	107	4	8	0	95
Sayula de Alemán	354	1	6	202	145
Soconusco	59	0	0	0	59
Sochiapa	6	1	0	0	5
Soledad Atzompa	8	0	0	0	8
Soledad de Doblado	157	0	2	131	24
Soteapan	172	0	2	136	34
Tamalín	17	0	3	0	14
Tamiahua	207	0	3	168	36
Tampico Alto	12	3	5	0	4
Tancoco	12	1	0	0	11
Tantima	6	0	0	0	6
Tantoyuca	637	8	18	0	611
Tatahuicapan de Juárez	24	0	5	0	19

**Becas otorgadas a estudiantes por institución
y municipio según nivel educativo
2007**

[Cuadro 6.33](#)

Institución Municipio	Total	Primaria	Secundaria	Bachillerato	Superior
Tatatila	1	0	0	0	1
Tecolutla	36	1	3	0	32
Tehuipango	10	0	2	0	8
Tempoal	238	6	0	163	69
Teocelo	52	0	0	0	52
Tepatlatxco	15	0	0	0	15
Tepetlán	11	0	0	0	11
Tepetzintla	47	3	4	0	40
Tequila	79	0	0	0	79
Texcatepec	1	0	0	0	1
Texhuacán	8	0	0	0	8
Texistepec	53	0	3	0	50
Tezonapa	122	1	7	0	114
Tierra Blanca	753	12	10	157	574
Tihuatlán	508	7	6	304	191
Tlacojalpan	2	0	0	0	2
Tlacolulan	10	0	0	0	10
Tlacotalpan	24	0	8	0	16
Tlacotepec de Mejía	3	0	3	0	0
Tlachichilco	17	3	6	0	8
Tlaxicoyan	182	2	10	141	29
Tlalnahuayocan	36	2	4	0	30
Tlaltetela	12	0	0	0	12
Tlapacoyan	197	10	3	133	51
Tlaquilpa	14	0	0	0	14
Tlilapan	10	0	0	0	10
Tomatlán	30	3	0	0	27
Tonayán	3	0	0	0	3
Totutla	22	1	0	0	21
Tres Valles	73	3	3	0	67
Tuxpan	1,178	18	20	64	1,076
Tuxtilla	5	5	0	0	0
Ursulo Galván	403	11	5	163	224
Uxpanapa	20	3	7	0	10
Vega de Alatorre	31	1	6	0	24
Veracruz	1,208	18	38	277	875
Xalapa	3,876	13	67	296	3,500
Xico	79	0	0	0	79
Xoxocotla	8	0	0	0	8
Yanga	200	0	3	160	37
Yecuatla	59	26	1	0	32
Zacualpan	1	0	1	0	0
Zaragoza	56	0	5	25	26
Zentla	19	0	0	0	19
Zongolica	315	0	4	149	162
Zontecomatlán de López y Fuentes	7	0	4	0	3
Zozocolco de Hidalgo	9	0	0	0	9
Resto de los municipios	0	0	0	0	0
Secretaría de Gobierno b/	141,695	85,817	28,212	11,854	15,812 c/
Acajete	367	250	97	17	3
Acatlán	138	94	34	5	5

**Becas otorgadas a estudiantes por institución
y municipio según nivel educativo
2007**

[Cuadro 6.33](#)

Institución Municipio	Total	Primaria	Secundaria	Bachillerato	Superior
Acayucan	1,035	559	318	83	75
Actopan	1,700	1,185	319	143	53
Acula	214	155	40	16	3
Acultzingo	268	170	46	24	28
Agua Dulce	493	274	100	105	14
Álamo Temapache	1,027	517	279	202	29
Alpatláhuac	86	54	17	8	7
Alto Lucero de Gutiérrez Barrios	1,161	787	204	140	30
Altotonga	453	238	105	70	40
Alvarado	1,411	876	245	187	103
Amatitlán	323	253	55	9	6
Amatlán de los Reyes	429	314	73	34	8
Ángel R. Cabada	444	271	128	32	13
Apazapan	321	210	74	33	4
Astacinga	144	136	8	0	0
Atlahuilco	237	202	21	8	6
Atoyac	139	61	38	31	9
Atzacan	228	162	59	6	1
Atzalan	310	181	94	27	8
Ayahualulco	354	283	60	10	1
Banderilla	854	582	130	46	96
Benito Juárez	582	368	166	46	2
Boca del Río	1,010	483	138	105	284
Calcahualco	31	8	15	5	3
Camarón de Tejada	230	154	56	17	3
Camerino Z. Mendoza	532	177	123	31	201
Carlos A. Carrillo	649	461	132	37	19
Carrillo Puerto	310	286	22	1	1
Castillo de Teayo	1,065	690	229	138	8
Catemaco	691	462	126	66	37
Cazones de Herrera	178	68	58	44	8
Cerro Azul	382	237	103	26	16
Citlaltépetl	154	92	34	22	6
Coacoatzintla	295	243	42	7	3
Coahuilán	423	350	61	12	0
Coatepec	2,452	1,450	533	177	292
Coatzacoalcos	2,160	992	311	229	628
Coatzintla	391	214	108	45	24
Coetzala	101	64	30	2	5
Colipa	317	251	48	15	3
Comapa	290	219	48	19	4
Córdoba	1,229	643	196	141	249
Cosamaloapan de Carpio	1,117	550	384	119	64
Cosautlán de Carvajal	473	338	76	41	18
Coscomatepec	386	227	84	59	16
Cosoleacaque	1,435	1,023	221	115	76
Cotaxtla	128	109	13	3	3
Coxquihui	395	252	76	55	12
Coyutla	1,270	775	393	97	5
Cuichapa	31	12	0	14	5
Cuitláhuac	380	249	68	53	10
Chacaltianguis	428	293	96	32	7
Chalma	279	198	56	19	6
Chiconamel	112	80	20	11	1

**Becas otorgadas a estudiantes por institución
y municipio según nivel educativo
2007**

[Cuadro 6.33](#)

Institución Municipio	Total	Primaria	Secundaria	Bachillerato	Superior
Chiconquiaco	236	186	36	10	4
Chicontepec	913	538	226	126	23
Chinameca	736	500	155	39	42
Chinampa de Gorostiza	223	200	20	3	0
Chocamán	450	296	97	35	22
Chontla	387	207	139	33	8
Chumatlán	321	238	44	39	0
El Higo	431	232	128	54	17
Emiliano Zapata	2,716	1,950	515	160	91
Espinal	670	406	163	92	9
Filomeno Mata	21	19	2	0	0
Fortín	912	630	148	61	73
Gutiérrez Zamora	629	272	179	138	40
Hidalgotitlán	187	96	60	15	16
Huatusco	807	504	148	76	79
Huayacocotla	592	385	138	49	20
Hueyapan de Ocampo	1,174	782	310	78	4
Huiloapan de Cuauhtémoc	181	129	37	12	3
Ignacio de la Llave	483	287	134	51	11
Ilamatlán	323	272	36	14	1
Isla	626	471	120	26	9
Ixcatepec	524	354	128	34	8
Ixhuacán de los Reyes	323	246	47	27	3
Ixhuatlán de Madero	739	474	169	84	12
Ixhuatlán del Café	451	311	96	35	9
Ixhuatlán del Sureste	219	100	30	84	5
Ixhuatlancillo	23	8	8	3	4
Ixmatalhuacan	232	176	33	19	4
Ixtaczoquitlán	1,243	895	180	93	75
Jalacingo	236	172	41	21	2
Jalcomulco	248	163	68	15	2
Jáltipan	433	239	112	60	22
Jamapa	274	238	24	10	2
Jesús Carranza	362	262	47	50	3
Jilotepec	494	364	91	23	16
José Azueta	381	238	97	44	2
Juan Rodríguez Clara	1,089	704	248	119	18
Juchique de Ferrer	824	467	276	69	12
La Antigua	718	455	156	56	51
La Perla	94	70	20	4	0
Landero y Coss	70	42	14	14	0
Las Choapas	959	603	182	91	83
Las Minas	62	60	2	0	0
Las Vigas de Ramírez	223	84	66	51	22
Lerdo de Tejada	696	405	180	75	36
Los Reyes	1	0	0	1	0
Magdalena	95	79	2	13	1
Maltrata	494	352	94	31	17
Manlio Fabio Altamirano	686	450	165	54	17
Mariano Escobedo	178	104	39	17	18
Martínez de la Torre	974	544	285	96	49
Mecatlán	268	216	30	18	4
Mecayapan	210	134	42	26	8
Medellín	492	327	80	37	48
Miahuatlán	143	107	24	12	0

**Becas otorgadas a estudiantes por institución
y municipio según nivel educativo
2007**

[Cuadro 6.33](#)

Institución Municipio	Total	Primaria	Secundaria	Bachillerato	Superior
Minatitlán	2,088	1,224	438	207	219
Misantla	1,938	1,180	502	193	63
Mixtla de Altamirano	1	1	0	0	0
Moloacán	683	416	191	69	7
Nanchital de Lázaro					
Cárdenas del Río	400	266	61	50	23
Naolinco	775	556	143	52	24
Naranjal	24	12	0	10	2
Naranjos Amatlán	544	400	84	40	20
Nautla	453	295	119	32	7
Nogales	449	251	82	55	61
Oluta	241	139	58	23	21
Omealca	113	39	36	26	12
Orizaba	3,435	1,322	430	236	1,447
Otatitlán	177	84	53	31	9
Oteapan	252	161	74	13	4
Ozuluama de Mascareñas	506	390	80	30	6
Pajapan	268	201	46	14	7
Pánuco	985	801	112	59	13
Papantla	1,330	799	225	204	102
Paso de Ovejas	1,059	727	246	73	13
Paso del Macho	252	138	71	30	13
Perote	883	633	160	62	28
Platón Sánchez	467	359	57	40	11
Playa Vicente	993	459	319	197	18
Poza Rica de Hidalgo	2,225	728	421	118	958
Pueblo Viejo	672	446	154	26	46
Puente Nacional	638	419	142	52	25
Rafael Delgado	385	292	81	9	3
Rafael Lucio	240	196	38	3	3
Río Blanco	438	201	109	47	81
Saltabarranca	198	126	48	23	1
San Andrés Tenejapan	73	59	8	4	2
San Andrés Tuxtla	839	443	184	124	88
San Juan Evangelista	868	604	184	73	7
San Rafael	732	408	226	82	16
Santiago Sochiapan	185	134	45	5	1
Santiago Tuxtla	792	571	133	49	39
Sayula de Alemán	1,071	861	122	71	17
Soconusco	203	143	36	13	11
Sochiapa	32	28	4	0	0
Soledad Atzompa	22	8	3	1	10
Soledad de Doblado	799	578	159	54	8
Soteapan	572	455	92	18	7
Tamalín	375	237	103	32	3
Tamiahua	493	280	105	102	6
Tampico Alto	607	479	102	23	3
Tancoco	173	110	48	14	1
Tantima	251	140	65	39	7
Tantoyuca	1,891	951	664	218	58
Tatahuicapan de Juárez	326	264	27	33	2
Tatatila	224	182	38	2	2
Tecolutla	685	427	211	34	13
Tehuipango	208	184	18	3	3
Tempoal	645	477	103	51	14

**Becas otorgadas a estudiantes por institución
y municipio según nivel educativo
2007**

[Cuadro 6.33](#)

Institución Municipio	Total	Primaria	Secundaria	Bachillerato	Superior
Tenampa	17	11	4	2	0
Tenochtitlán	243	194	46	2	1
Teocelo	707	461	163	60	23
Tepatlaxco	196	113	71	8	4
Tepetlán	288	201	67	17	3
Tepetzintla	883	669	140	49	25
Tequila	133	84	34	15	0
Texcatepec	178	171	7	0	0
Texhuacán	178	120	36	20	2
Texistepec	370	256	84	22	8
Tezonapa	416	239	136	35	6
Tierra Blanca	1,122	563	361	118	80
Tihuatlán	350	191	84	64	11
Tlacojalpan	203	166	20	13	4
Tlacolulan	181	101	59	11	10
Tlacotalpan	543	339	151	38	15
Tlacotepec de Mejía	212	156	41	11	4
Tlachichilco	513	354	122	37	0
Tlalixcoyan	432	225	96	82	29
Tlalnelhuayocan	268	184	53	20	11
Tlaltetela	410	318	65	17	10
Tlapacoyan	1,799	1,322	334	108	35
Tlaquilpa	428	352	61	12	3
Tlilapan	160	116	38	5	1
Tomatlán	308	223	49	28	8
Tonayán	175	128	34	13	0
Totutla	374	260	81	21	12
Tres Valles	597	404	97	46	50
Tuxpan	1,756	1,139	397	137	83
Tuxtilla	113	90	16	6	1
Ursulo Galván	1,611	1,174	298	118	21
Uxpanapa	186	93	18	72	3
Vega de Alatorre	874	561	220	79	14
Veracruz	3,986	1,408	377	391	1,810
Villa Aldama	106	76	27	1	2
Xalapa	23,917	12,377	3,997	1,306	6,237
Xico	807	548	125	60	74
Xoxocotla	147	92	38	16	1
Yanga	308	204	70	26	8
Yecuatla	212	114	67	26	5
Zacualpan	21	5	9	5	2
Zaragoza	113	36	60	13	4
Zentla	234	180	32	15	7
Zongolica	361	210	74	46	31
Zontecomatlán de López y Fuentes	296	214	54	25	3
Zozocolco de Hidalgo	267	216	18	33	0
Resto de los municipios	0	0	0	0	0
Sistema Estatal para el Desarrollo Integral de la Familia d/	1,986	1,102	809	75	0
Acayucan	56	31	24	1	0
Agua Dulce	39	15	24	0	0

**Becas otorgadas a estudiantes por institución
y municipio según nivel educativo
2007**

[Cuadro 6.33](#)

Institución Municipio	Total	Primaria	Secundaria	Bachillerato	Superior
Álamo Temapache	52	24	26	2	0
Alto Lucero de Gutiérrez Barrios	12	8	4	0	0
Altotonga	30	18	12	0	0
Alvarado	21	12	7	2	0
Boca del Río	71	41	26	4	0
Catemaco	16	8	7	1	0
Camerino Z. Mendoza	31	14	12	5	0
Coatzacoalcos	100	50	50	0	0
Coatzintla	9	3	4	2	0
Córdoba	101	55	46	0	0
Cosamaloapan de Carpio	37	30	7	0	0
Cosoleacaque	62	42	19	1	0
Fortín	20	7	10	3	0
Gutiérrez Zamora	65	33	21	11	0
Huatusco	55	28	27	0	0
Ixtaczoquitlán	28	16	10	2	0
Ixhuacán de los Reyes	16	10	5	1	0
La Antigua	46	25	21	0	0
Las Choapas	32	19	13	0	0
Martínez de la Torre	40	18	22	0	0
Medellín	20	12	8	0	0
Minatitlán	62	36	20	6	0
Misantla	43	17	13	13	0
Nanchital de Lázaro Cárdenas del Río	46	25	21	0	0
Nautla	35	24	11	0	0
Nogales	45	24	21	0	0
Orizaba	47	27	19	1	0
Papantla	52	34	16	2	0
Paso de Ovejas	30	17	12	1	0
Perote	54	27	25	2	0
Poza Rica de Hidalgo	73	31	36	6	0
Pueblo Viejo	10	6	4	0	0
Río Blanco	25	10	13	2	0
San Andrés Tuxtla	40	25	15	0	0
Soledad de Doblado	47	31	16	0	0
Tamiahua	28	11	17	0	0
Tantoyuca	20	11	8	1	0
Tecolutla	25	19	5	1	0
Tezonapa	20	10	9	1	0
Tierra Blanca	25	16	9	0	0
Tihuatlán	26	16	10	0	0
Tuxpan	56	30	24	2	0
Veracruz	86	54	30	2	0
Xalapa	132	82	50	0	0
Resto de los municipios	0	0	0	0	0
Universidad Veracruzana e/	34,917	0	0	0	34,917 f/
Acayucan	334	0	0	0	334
Amatlán de los Reyes	468	0	0	0	468
Boca del Río	3,416	0	0	0	3,416
Camerino Z. Mendoza	728	0	0	0	728

**Becas otorgadas a estudiantes por institución
y municipio según nivel educativo
2007**

[Cuadro 6.33](#)

Institución Municipio	Total	Primaria	Secundaria	Bachillerato	Superior
Coatzacoalcos	2,080	0	0	0	2,080
Córdoba	363	0	0	0	363
Espinal	116	0	0	0	116
Ixhuatlán de Madero	99	0	0	0	99
Mecayapan	117	0	0	0	117
Minatitlán	1,133	0	0	0	1,133
Nogales	1,628	0	0	0	1,628
Orizaba	1,604	0	0	0	1,604
Poza Rica de Hidalgo	3,679	0	0	0	3,679
Río Blanco	219	0	0	0	219
Tequila	111	0	0	0	111
Tuxpan	1,074	0	0	0	1,074
Veracruz	3,293	0	0	0	3,293
Xalapa	14,455	0	0	0	14,455
Resto de los municipios	0	0	0	0	0

a/ Comprende las otorgadas por: el Colegio de Bachilleres del Estado de Veracruz, el Instituto de la Juventud Veracruzana, el Programa Nacional de Becas y el Programa Regular de Becas.

b/ Comprende: 127 302 becas otorgadas en el Programa de Estímulos Económicos a Estudiantes Destacados, 1 935 por convenios entre el Gobierno del Estado y escuelas particulares, 12 257 en apoyos extraordinarios y 201 para personas de capacidades especiales.

c/ Comprende 13 501 becas otorgadas a estudiantes en profesional, 2 271 en posgrado y 40 en servicio social.

d/ Comprende becas académicas y del Programa de Atención a Menores y Adolescentes (PAMA), otorgadas a familias de niños y niñas en situación de calle.

e/ Comprende: 30 914 becas otorgadas en la modalidad escolarizada, 3 495 en la no escolarizada, 443 en la Universidad Veracruzana Intercultural y 65 de la Universidad Veracruzana Virtual.

f/ Comprende 34 677 becas otorgadas en el Programa de Becas Escolares y de Inscripción, 140 en el Programa para Deportistas Destacados y 100 en el Programa de Becas Especiales para Artes.

Fuente: Secretaría de Educación del Gobierno del Estado. Unidad de Planeación, Evaluación y Control Educativo; Subdirección de Estadística, Departamento de Análisis y Desarrollo.

Secretaría de Gobierno del Estado. Dirección General del Sistema Estatal de Becas.

DIF del Gobierno del Estado. Unidad de Planeación y Evaluación.

Universidad Veracruzana. Dirección de Planeación Institucional.

**Características seleccionadas en materia de ciencia y tecnología
De 2003 a 2006**

[Cuadro 6.34](#)

Concepto	2003	2004	2005	2006
Becarios vigentes a/	169	465	462	457 P/
Nuevos becarios a/	354	181	268	189
Monto aportado por el Fondo Mixto de Apoyo a la Investigación Científica y Tecnológica por origen b/ (Millones de pesos)	0	0	50	0
CONACYT	0	0	25	0
Gobierno del estado	0	0	25	0
Patentes solicitadas c/	2	5	7 R/	6

a/ Corresponde a becas de posgrado otorgadas a becarios residentes en la entidad.

b/ Al inicio de 2002 se creó el Fondo Mixto como instrumento estratégico para impulsar la inversión en investigación científica y desarrollo tecnológico en áreas prioritarias de atención de las entidades federativas y complementar el presupuesto regular que se destina a la ciencia y la tecnología. El Fondo Mixto trabaja a través de recursos concurrentes del CONACYT y gobiernos estatales-municipales.

c/ La patente es un documento expedido por el Instituto Mexicano de Protección Intelectual (IMPI), en el que se describe la invención y por el que se crea una situación jurídica por la que la invención patentada, normalmente, sólo puede ser explotada (fabricada, utilizada, vendida y/o importada) por el titular de la patente o con su autorización. La protección de la invención está limitada en cuanto a tiempo. La información está referida a las patentes solicitadas ante el IMPI por residentes en la entidad.

Fuente: CONACYT. *Informe General del Estado de la Ciencia y la Tecnología, años de 2004 a 2007.*

**Candidatos al Sistema Nacional de Investigadores
y miembros de ese sistema por área de la ciencia
2004, 2005 y 2006**

[Cuadro 6.35](#)

Área	Candidatos al sistema	Miembros del sistema a/			
		Total	Nivel I	Nivel II	Nivel III
2004					
Total	56	174	136	30	8
Ciencias físico-matemáticas y de la tierra	4	8	7	1	0
Biología y química	11	62	51	7	4
Medicina y ciencias de la salud	0	2	1	1	0
Humanidades y ciencias de la conducta	6	49	37	11	1
Ciencias sociales	11	17	15	2	0
Biotecnología y ciencias agropecuarias	15	25	17	5	3
Ingeniería	9	11	8	3	0
2005					
Total	65	202	160	34	8
Ciencias físico-matemáticas y de la tierra	6	8	6	2	0
Biología y química	14	74	61	9	4
Medicina y ciencias de la salud	1	3	2	1	0
Humanidades y ciencias de la conducta	8	52	40	11	1
Ciencias sociales	7	25	22	3	0
Biotecnología y ciencias agropecuarias	16	30	22	5	3
Ingeniería	13	10	7	3	0
2006 P/					
Total	71	237	187	39	11
Ciencias físico-matemáticas y de la tierra	7	13	9	4	0

**Candidatos al Sistema Nacional de Investigadores
y miembros de ese sistema por área de la ciencia
2004, 2005 y 2006**

[Cuadro 6.35](#)

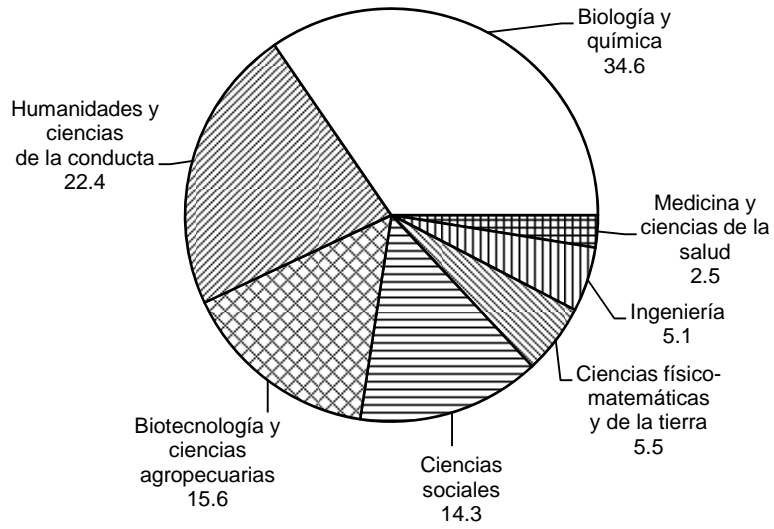
Área	Candidatos al sistema	Miembros del sistema a/			
		Total	Nivel I	Nivel II	Nivel III
Biología y química	14	82	67	9	6
Medicina y ciencias de la salud	2	6	5	1	0
Humanidades y ciencias de la conducta	8	53	38	13	2
Ciencias sociales	8	34	31	3	0
Biotecnología y ciencias agropecuarias	13	37	29	5	3
Ingeniería	19	12	8	4	0

a/ Se refiere a investigadores nacionales que, Nivel I: cuenten con el doctorado y hayan participado activamente en trabajos de investigación original de alta calidad, publicados en revistas científicas de reconocido prestigio, con arbitraje e impacto internacional, o en libros publicados por editoriales con reconocimiento académico, además de impartir cátedra y de dirigir tesis de licenciatura o posgrado; Nivel II: además de cubrir los requisitos del Nivel I, hayan realizado investigación original, reconocida, apreciable, de manera consistente, en forma individual o en grupo, y participado en la divulgación y difusión de la ciencia; Nivel III: además de cumplir con los requisitos del Nivel II, hayan realizado contribuciones científicas o tecnológicas de trascendencia y actividades sobresalientes de liderazgo en la comunidad académica nacional y hayan obtenido reconocimientos académicos nacionales e internacionales, además de haber efectuado una destacada labor de formación de profesores e investigadores independientes.

Fuente: CONACYT. *Informe General del Estado de la Ciencia y la Tecnología, años de 2005 a 2007.*

**Miembros del Sistema Nacional de Investigadores
por área de la ciencia
2006 P/
(Porcentaje)**

[Gráfica 6.5](#)



Fuente: Cuadro 6.35

**Inversión pública autorizada y ejercida en materia
de educación por institución y programa
2007**
(Miles de pesos)

[Cuadro 6.36](#)

Institución Programa	Inversión pública autorizada	Inversión pública ejercida
Total	911,288 P/	804,829 P/
Comisión de Construcción de Espacios Educativos a/	486,364	388,978
Desarrollo social	29,078	29,067
Infraestructura educativa	457,286	359,911
H. Ayuntamientos b/	333,481	332,805
Infraestructura básica educativa	285,390	284,735
Estímulos a la educación	47,694	47,673
Equipamiento urbano	397	397
Secretaría de Desarrollo Social c/	39,076 P/	39,076 P/
Infraestructura educativa	29,820	29,820
Asistencia social y servicios comunitarios	9,256	9,256
Universidad Veracruzana d/	30,753	22,386
Infraestructura educativa	30,753	22,386
Sistema para el Desarrollo Integral de la Familia d/	10,589	10,589
Asistencia social y servicios comunitarios	10,589	10,589
Universidad Tecnológica del Centro d/	4,084	4,054
Infraestructura educativa	4,084	4,054
Universidad Tecnológica del Sureste d/	3,190	3,190
Infraestructura educativa	3,190	3,190
Consejo de Desarrollo del Papaloapan d/	2,047	2,047

**Inversión pública autorizada y ejercida en materia
de educación por institución y programa
2007**
(Miles de pesos)

[Cuadro 6.36](#)

Institución Programa	Inversión pública autorizada	Inversión pública ejercida
Desarrollo social	2,047	2,047
Dirección General de Obras Públicas d/	1,704	1,704
Desarrollo social	1,060	1,060
Infraestructura educativa	644	644

Nota: Los montos pueden no coincidir con lo posteriormente difundido por las fuentes, debido al redondeo de las cifras, o a la fecha de integración de este documento.

a/ Comprende inversión en orden de participación, federal y estatal. Se refiere a la información del cierre 2007 y puede diferir en su sectorización debido al origen de la misma.

b/ Comprende inversión en orden de participación: federal, aportaciones de beneficiarios, créditos y municipal. Además se refiere al cierre del ejercicio del ramo 033 correspondiente a 155 Ayuntamientos y puede no coincidir con lo difundido posteriormente por la fuente debido a los cierres informáticos.

c/ Comprende inversión en orden de participación: aportaciones de participantes, municipal, estatal y federal. Además se refiere a la información proporcionada en las cuentas por liquidar certificadas remitidas por la Delegación Estatal de la SEDESOL.

d/ Se refiere a inversión federal. Comprende la información del cierre 2007 y puede diferir en su sectorización debido al origen de la misma.

Fuente: Secretaría de Finanzas y Planeación del Gobierno del Estado. Subsecretaría de Egresos; Dirección General de Inversión Pública; Subdirección de Control Financiero. Departamento de Control y Conciliación de Inversiones.

Órgano de Fiscalización Superior del Estado de Veracruz. Secretaría Técnica.

Secretaría de Finanzas y Planeación del Gobierno del Estado. Comité de Planeación para el Desarrollo del Estado de Veracruz; Dirección de Financiamiento y Seguimiento de Programas Sociales; Subdirección de Programas Sociales; Departamento de Estados Financieros del Ramo 020.