

22. Indicadores financieros

- [22.1](#) Sucursales de la banca comercial por municipio según principales instituciones
Al 31 de diciembre de 2009
- [22.2](#) Sucursales de la banca de desarrollo por municipio según institución
Al 31 de diciembre de 2009
- [22.3](#) Saldos nominales seleccionados de captación tradicional en moneda nacional y extranjera de la banca comercial por principales municipios
Al 31 de diciembre de 2009
(Miles de pesos)
- [Gráfica 22.1](#) Tasas de interés netas de los depósitos a plazo fijo y de los pagarés con rendimiento liquidable al vencimiento
A diciembre de 2009
(Porcentaje)
- [Gráfica 22.2](#) Costos de captación, tasas de interés interbancarias de equilibrio y rendimientos de instrumentos de deuda
A diciembre de 2009
(Porcentaje)
- [22.4](#) Tipos de cambio del peso mexicano respecto al dólar de los Estados Unidos de América
Al 31 de diciembre de 2009
(Pesos por dólar)
- [22.5](#) Créditos otorgados por FIRA, su monto y acreditados por clase de crédito según destino
2009
- [22.6](#) Créditos otorgados por Financiera Rural, su monto y acreditados por clase de crédito según destino
2009
- [22.7](#) Monto del crédito otorgado y acreditados en la actividad empresarial por el Fideicomiso Fondo del Futuro por sector y municipio según clase de crédito
2009

- [22.8](#) Créditos de avío y su monto otorgado a la actividad
 manufacturera del programa de Fomento Industrial
 por BANCOMEXT
 2009
- [22.9](#) Operaciones realizadas y su importe en el Nacional Monte de Piedad
 2009

**Sucursales de la banca comercial por municipio
según principales instituciones
Al 31 de diciembre de 2009**

[Cuadro 22.1](#)

Municipio	Total	Banamex	Banco Azteca	Banorte	BBVA-Bancomer	HSBC	Santander	Scotiabank Inverlat	Resto de las instituciones
Estado	477 a/	99	72	33	83	44	56	30	60
Acayucan	10	2	2	0	1	1	2	1	1
Agua Dulce	6	2	3	0	1	0	0	0	0
Álamo Temapache	5	1	1	0	1	1	1	0	0
Alto Lucero de Gutiérrez Barrios	1	0	0	1	0	0	0	0	0
Altotonga	2	1	0	0	1	0	0	0	0
Alvarado	4	0	1	0	1	1	0	0	1
Amatlán de los Reyes	ND	ND	ND	ND	ND	ND	ND	ND	ND
Ángel R. Cabada	1	0	0	0	0	0	0	0	1
Banderilla	1	1	0	0	0	0	0	0	0
Boca del Río	22	7	1	2	2	3	2	2	3
Camerino Z. Mendoza	2	1	0	0	0	1	0	0	0
Catemaco	2	0	0	0	1	0	0	0	1
Cerro Azul	3	0	1	0	1	0	1	0	0
Coatepec	4	1	1	0	1	0	1	0	0
Coatzacoalcos	36	6	4	2	9	3	5	2	5
Córdoba	26	4	5	3	4	2	3	2	3
Cosamaloapan de Carpio	4	1	1	0	1	0	1	0	0
Coscomatepec	1	0	0	1	0	0	0	0	0
Cuitláhuac	2	1	0	0	0	0	0	1	0
Chicontepec	1	0	0	0	1	0	0	0	0
Fortín	6	3	0	0	0	1	1	1	0
Gutiérrez Zamora	2	1	0	0	1	0	0	0	0
Huatusco	5	1	1	0	1	1	0	1	0
Ignacio de la Llave	1	0	1	0	0	0	0	0	0
Isla	4	1	1	0	0	0	1	0	1
Ixhuatlán del Sureste	ND	ND	ND	ND	ND	ND	ND	ND	ND
Ixtaczoquitlán	3	2	0	0	1	0	0	0	0
Jáltipan	1	1	0	0	0	0	0	0	0
Juan Rodríguez Clara	1	1	0	0	0	0	0	0	0
La Antigua	5	1	1	0	1	1	1	0	0
Las Choapas	4	1	1	0	1	0	1	0	0
Lerdo de Tejada	4	0	1	1	1	0	0	0	1
Martínez de la Torre	13	2	2	1	1	1	1	1	4
Minatitlán	23	5	3	2	4	1	3	1	4
Misantla	4	1	1	0	1	1	0	0	0
Nanchital de Lázaro Cárdenas del Río	1	1	0	0	0	0	0	0	0
Naolinco	1	0	0	0	1	0	0	0	0
Naranjos Amatlán	5	1	1	0	1	1	1	0	0
Orizaba	22	3	5	2	2	2	3	2	3
Ozuluama de Mascareñas	1	0	0	0	1	0	0	0	0
Pánuco	6	0	1	0	1	1	1	0	2
Papantla	6	1	1	1	1	1	1	0	0
Perote	5	1	1	1	1	0	0	0	1
Platón Sánchez	1	1	0	0	0	0	0	0	0
Playa Vicente	1	0	0	0	1	0	0	0	0
Poza Rica de Hidalgo	32	6	7	2	5	4	3	2	3
Río Blanco	1	1	0	0	0	0	0	0	0
San Andrés Tuxtla	11	1	2	1	1	1	1	1	3
San Rafael	2	1	0	0	1	0	0	0	0
Santiago Tuxtla	1	1	0	0	0	0	0	0	0
Soledad de Doblado	1	0	0	0	0	0	1	0	0
Tantoyuca	6	1	1	0	1	1	1	0	1
Tempoal	2	1	1	0	0	0	0	0	0
Tezonapa	2	0	1	0	1	0	0	0	0
Tierra Blanca	6	1	2	0	1	1	1	0	0

**Sucursales de la banca comercial por municipio
según principales instituciones
Al 31 de diciembre de 2009**

[Cuadro 22.1](#)

Municipio	Total	Banamex	Banco Azteca	Banorte	BBVA-Bancomer	HSBC	Santander	Scotiabank Inverlat	Resto de las instituciones
Tehuacán	2	1	0	0	0	0	1	0	0
Tlacotalpan	1	0	0	0	0	0	0	1	0
Tlapacoyan	2	1	1	0	0	0	0	0	0
Tres Valles	2	0	0	0	0	1	1	0	0
Tuxpan	15	3	4	1	2	1	1	1	2
Vega de Alatorre	2	0	0	1	1	0	0	0	0
Veracruz	81	15	8	6	14	7	11	7	13
Xalapa	49	10	4	5	9	5	5	4	7
Xico	1	0	0	0	1	0	0	0	0
Resto de los municipios	0	0	0	0	0	0	0	0	0

a/ Excluye los municipios con información no disponible.

Fuente: Asociación de Bancos de México, AC. Dirección de Información Financiera.

**Sucursales de la banca de desarrollo por municipio según institución
Al 31 de diciembre de 2009**

[Cuadro 22.2](#)

Municipio	Total	Banobras	Bancomext	Banjército	Bansefi
Estado	55	1	1	4	49
Acayucan	1	0	0	0	1
Alto Lucero de Gutiérrez Barrios	1	0	0	0	1
Alvarado	1	0	0	1	0
Boca del Río	1	0	1	0	0
Citlaltépetl	1	0	0	0	1
Coatzacoalcos	3	0	0	1	2
Córdoba	1	0	0	0	1
Cosamaloapan de Carpio	1	0	0	0	1
Emiliano Zapata	1	0	0	0	1
Huatusco	1	0	0	0	1
Huayacocotla	1	0	0	0	1
Isla	1	0	0	0	1
Ixhuatlán del Café	1	0	0	0	1
Ixhuatlán del Sureste	1	0	0	0	1
Jesús Carranza	1	0	0	0	1
La Antigua	1	0	0	0	1
Las Choapas	1	0	0	0	1
Martínez de la Torre	1	0	0	0	1
Medellín	1	0	0	0	1
Minatitlán	2	0	0	0	2
Naolinco	1	0	0	0	1
Nautla	1	0	0	0	1
Orizaba	1	0	0	0	1
Pánuco	1	0	0	0	1
Papantla	1	0	0	0	1
Paso del Macho	1	0	0	0	1
Perote	1	0	0	0	1
Poza Rica de Hidalgo	2	0	0	0	2
San Andrés Tuxtla	1	0	0	0	1
Tamiahua	1	0	0	0	1
Tantoyuca	1	0	0	0	1
Teocelo	1	0	0	0	1
Tepetzintla	1	0	0	0	1
Tezonapa	1	0	0	0	1
Tierra Blanca	1	0	0	0	1
Tlalixcoyan	1	0	0	0	1
Tlaltetela	1	0	0	0	1
Totutla	1	0	0	0	1
Tuxpan	2	0	0	1	1
Veracruz	4	0	0	1	3
Xalapa	4	1	0	0	3
Xico	1	0	0	0	1
Yanga	1	0	0	0	1
Zongolica	1	0	0	0	1

Fuente: Asociación de Bancos de México, AC. Dirección de Información Financiera.

Saldos nominales seleccionados de captación tradicional en moneda nacional y extranjera de la banca comercial por principales municipios

[Cuadro 22.3](#)

Al 31 de diciembre de 2009 P/

(Miles de pesos)

Municipio	Pagarés con rendimiento liquidable al vencimiento en moneda nacional	Pagarés con rendimiento liquidable al vencimiento en moneda extranjera	Depósitos de cuentas de cheques con interés en moneda nacional	Depósitos de cuentas de cheques con interés en moneda extranjera	Depósitos de cuentas de cheques sin interés en moneda nacional	Depósitos de cuentas de cheques sin interés en moneda extranjera
Estado a/	17 267 224	1 896	15 685 266	718 140	10 167 363	282 555
Acayucan	192 194	131	341 548	27	211 710	2 223
Agua Dulce	ND	ND	ND	ND	ND	ND
Álamo Temapache	114 088	0	103 285	0	61 236	0
Alto Lucero de Gutiérrez Barrios	ND	ND	ND	ND	ND	ND
Altotonga	ND	ND	ND	ND	ND	ND
Alvarado	ND	ND	ND	ND	ND	ND
Amatlán de los Reyes	21 126	0	33 116	74	13 133	0
Ángel R. Cabada	ND	ND	ND	ND	ND	ND
Banderilla	ND	ND	ND	ND	ND	ND
Boca del Río	ND	ND	ND	ND	ND	ND
Camerino Z. Mendoza	ND	ND	ND	ND	ND	ND
Catemaco	ND	ND	ND	ND	ND	ND
Cerro Azul	ND	ND	ND	ND	ND	ND
Coatepec	153 750	0	145 621	11 394	48 894	5 024
Coatzacoalcos	1 088 874	0	1 753 220	107 760	1 019 303	11 931
Córdoba	1 242 631	0	1 181 046	86 677	918 269	54 965
Cosamaloapan de Carpio	104 592	0	101 960	0	83 112	5
Coscomatepec	ND	ND	ND	ND	ND	ND
Cuitláhuac	ND	ND	ND	ND	ND	ND
Chicontepec	ND	ND	ND	ND	ND	ND
Fortín	ND	ND	ND	ND	ND	ND
Gutiérrez Zamora	24 046	0	37 191	29	15 583	7
Huatusco	216 084	0	98 912	4 765	96 202	1 544
Ignacio de la Llave	ND	ND	ND	ND	ND	ND
Isla	ND	ND	ND	ND	ND	ND
Ixhuatlán del Sureste	46 076	0	102 530	0	32 343	0
Ixtaczoquitlán	ND	ND	ND	ND	ND	ND
Jáltipan	ND	ND	ND	ND	ND	ND
Juan Rodríguez Clara	ND	ND	ND	ND	ND	ND
La Antigua	162 784	0	122 985	21	69 780	140
Las Choapas	22 360	0	35 317	0	10 471	0
Lerdo de Tejada	ND	ND	ND	ND	ND	ND
Martínez de la Torre	537 095	0	243 218	1 467	197 893	144
Minatitlán	448 956	0	636 129	705	276 538	4 294
Misantla	ND	ND	ND	ND	ND	ND
Nanchital de Lázaro Cárdenas del Río	ND	ND	ND	ND	ND	ND
Naolinco	ND	ND	ND	ND	ND	ND
Naranjos Amatlán	0	0	0	0	0	0
Orizaba	802 123	0	525 523	87 266	382 984	16 988
Ozuluama de Mascareñas	ND	ND	ND	ND	ND	ND
Pánuco	ND	ND	ND	ND	ND	ND
Papantla	213 528	0	162 259	56	92 614	0
Perote	111 368	0	43 738	206	39 675	35
Platón Sánchez	ND	ND	ND	ND	ND	ND
Playa Vicente	ND	ND	ND	ND	ND	ND

Saldos nominales seleccionados de captación tradicional en moneda nacional y extranjera de la banca comercial por principales municipios

[Cuadro 22.3](#)

Al 31 de diciembre de 2009 P/

(Miles de pesos)

Municipio	Pagarés con rendimiento liquidable al vencimiento en moneda nacional	Pagarés con rendimiento liquidable al vencimiento en moneda extranjera	Depósitos de cuentas de cheques con interés en moneda nacional	Depósitos de cuentas de cheques con interés en moneda extranjera	Depósitos de cuentas de cheques sin interés en moneda nacional	Depósitos de cuentas de cheques sin interés en moneda extranjera
Poza Rica de Hidalgo	1 186 685	0	1 178 561	34 988	683 023	506
Río Blanco	ND	ND	ND	ND	ND	ND
San Andrés Tuxtla	180 200	0	216 701	1 068	95 833	1 282
San Rafael	ND	ND	ND	ND	ND	ND
Santiago Tuxtla	ND	ND	ND	ND	ND	ND
Soledad de Doblado	ND	ND	ND	ND	ND	ND
Tantoyuca	ND	ND	ND	ND	ND	ND
Tempoal	ND	ND	ND	ND	ND	ND
Tezonapa	ND	ND	ND	ND	ND	ND
Tierra Blanca	183 487	0	158 854	19	67 825	2 041
Tehuacán	ND	ND	ND	ND	ND	ND
Tlacotalpan	ND	ND	ND	ND	ND	ND
Tlapacoyan	ND	ND	ND	ND	ND	ND
Tres Valles	ND	ND	ND	ND	ND	ND
Tuxpan	534 164	0	427 425	723	378 291	2 312
Vega de Alatorre	ND	ND	ND	ND	ND	ND
Veracruz	3 355 134	1 765	2 581 505	231 707	1 668 484	109 896
Xalapa	1 828 001	0	2 281 573	20 982	1 668 112	2 039
Xico	ND	ND	ND	ND	ND	ND
Municipio no especificado	4 497 878	0	3 173 049	128 206	2 036 055	67 179
Resto de los municipios	0	0	0	0	0	0

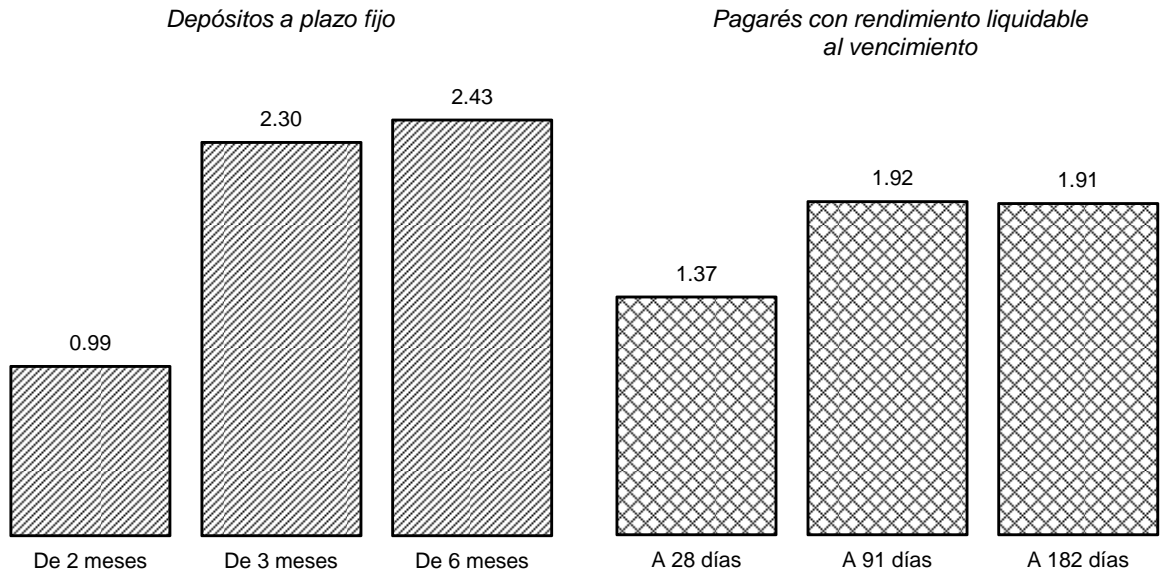
Nota: Cabe señalar que esta información está sujeta a modificaciones toda vez que las instituciones de crédito llevan a cabo sustituciones de ésta. La moneda extranjera está convertida al tipo de cambio de la fecha de cierre contable, utilizado para solventar obligaciones denominadas en esa moneda, pagaderas en la República Mexicana.

a/ Los totales excluyen los municipios con información no disponible.

Fuente: Banco de México. www.banxico.org.mx (11 de junio de 2010).

Tasas de interés netas de los depósitos a plazo fijo y de los pagarés con rendimiento liquidable al vencimiento
A diciembre de 2009
(Porcentaje)

[Gráfica 22.1](#)

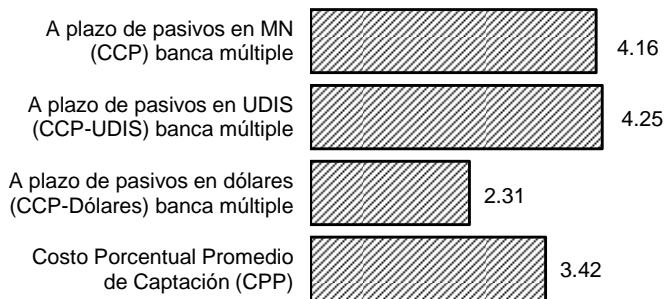


Nota: La información se refiere al promedio de cotizaciones diarias en moneda nacional, de ventanilla a la apertura y en porcentaje anual. Promedio mensual de tasas netas pagaderas a personas físicas y morales, después de impuestos.
Fuente: Banco de México. www.banxico.org.mx (18 de febrero de 2010).

**Costos de captación, tasas de interés interbancarias de equilibrio
y rendimientos de instrumentos de deuda
A diciembre de 2009
(Porcentaje)**

[Gráfica 22.2](#)

Costos de captación

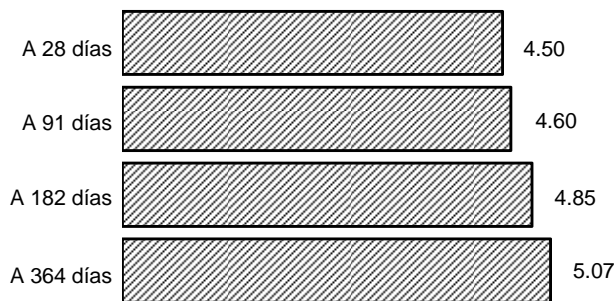


Tasas de interés interbancarias de equilibrio (TIIE)




Rendimientos de instrumentos de deuda

Certificados de la Tesorería (CETES)



Bonos a tasa fija



Nota: Los costos de captación y las tasas interbancarias se obtuvieron a partir del promedio aritmético en el mes en porcentaje anual; y para rendimientos de instrumentos de deuda, del promedio aritmético en el mes de cotización en el mercado primario expresado en porcentaje anual.

Fuente: Banco de México. www.banxico.org.mx (18 de febrero de 2010).

**Tipos de cambio del peso mexicano respecto
al dólar de los Estados Unidos de América
Al 31 de diciembre de 2009**
(Pesos por dólar)

[Cuadro 22.4](#)

Concepto	Tipo de cambio
Tipo de cambio para solventar obligaciones pagaderas en moneda extranjera a/	
Fecha de determinación	13.0659
Fecha de publicación en el Diario Oficial de la Federación	13.0437
Fecha de liquidación	13.0587
Tipo de cambio interbancario b/	
Valor mismo día	
A la apertura	
Compra	13.0567
Venta	13.0592
Al cierre	
Compra	13.0650
Venta	13.0740
Cotización mínima	13.0470
Cotización máxima	13.0720
Con fecha valor a 24 horas	
A la apertura	
Compra	13.0631
Venta	13.0656
Al cierre	
Compra	13.0714
Venta	13.0804
Cotización mínima	13.0534
Cotización máxima	13.0881
Con fecha valor a 48 horas	
A la apertura	
Compra	13.0647
Venta	13.0672

**Tipos de cambio del peso mexicano respecto
al dólar de los Estados Unidos de América
Al 31 de diciembre de 2009**
(Pesos por dólar)

[Cuadro 22.4](#)

Concepto	Tipo de cambio
Al cierre	
Compra	13.0730
Venta	13.0820
Cotización mínima	13.0550
Cotización máxima	13.0897

a/ Este tipo de cambio (FIX) es determinado por el Banco de México con base en un promedio de las cotizaciones del mercado de cambios al mayoreo para operaciones liquidables el segundo día hábil bancario siguiente. Se publica en el Diario Oficial de la Federación un día hábil bancario después de la fecha de determinación y es utilizado para solventar obligaciones denominadas en moneda extranjera liquidables en la República Mexicana al día siguiente.

b/ Para operaciones al mayoreo entre bancos, casas de bolsa, casas de cambio y particulares.

Fuente: Banco de México. www.banxico.org.mx (18 de febrero de 2010).

Créditos otorgados por FIRA, su monto y acreditados por clase de crédito según destino 2009

[Cuadro 22.5](#)

Clase de crédito	Total	Agricultura	Ganadería	Forestal	Pesca	Financiamiento Rural
Créditos otorgados	2 161	1 741	316	18	1	85
Avío a/	1 373	1 149	157	5	0	62
Refaccionario b/	788	592	159	13	1	23
Monto de los créditos (Miles de pesos)	5 274 685 c/	4 494 367 c/	621 522	7 111	2 267	149 418
Avío a/	4 499 328	3 978 034	403 895	4 015	0	113 384
Refaccionario b/	775 358	516 334	217 627	3 096	2 267	36 034
Acreditados	100 745	86 708	2 251	237	4	11 545
Avío a/	86 352	73 244	1 812	180	0	11 116
Refaccionario b/	14 393	13 464	439	57	4	429

a/ Se refiere a los créditos que se utilizan para fondear necesidades de capital de trabajo de las empresas, como adquisición de insumos, materias primas y materiales, pago de jornales, salarios y otros gastos directos de producción para su operación.

b/ Se refiere al financiamiento que se destina fundamentalmente para realizar inversiones fijas y/o adquisición de bienes de capital o de consumo duradero.

c/ Debido al redondeo de las cifras, la suma de los parciales no coincide con el total.

Fuente: BANXICO-FIRA. Dirección de Finanzas y Planeación Corporativa; Subdirección de Planeación y Finanzas Corporativas.

Créditos otorgados por Financiera Rural, su monto y acreditados por clase de crédito según destino 2009

[Cuadro 22.6](#)

Clase de crédito	Total	Agricultura	Ganadería	Avicultura	Apicultura	Industrial	Servicios	Otros
Créditos otorgados	1 404	758	158	12	14	167	107	188
Avío a/	655	526	81	2	1	8	0	37
Refaccionario b/	70	30	28	0	0	1	2	9
Simple c/	583	202	49	10	13	79	105	125
Quirografario d/	0	0	0	0	0	0	0	0
Prendario e/	88	0	0	0	0	71	0	17
Operaciones de reporto	8	0	0	0	0	8	0	0
Monto de los créditos (Miles de pesos)	888,494 f/	323,420	95,575	31,390	4,022	202,720	57,355	174,012 f/
Avío a/	294,110	140,426	61,425	390	302	42,510	0	49,057
Refaccionario b/	49,023	28,654	12,820	0	0	3,091	480	3,978
Simple c/	424,704	154,340	21,330	31,000	3,720	59,170	56,875	98,269
Quirografario d/	0	0	0	0	0	0	0	0
Prendario e/	42,802	0	0	0	0	20,095	0	22,707
Operaciones de reporto	77,854	0	0	0	0	77,854	0	0
Acreditados	743	533	113	3	2	25	9	58
Avío a/	587	484	71	1	1	7	0	23
Refaccionario b/	57	24	24	0	0	0 g/	2	7
Simple c/	95	25	18	2	1	15	7	27
Quirografario d/	0	0	0	0	0	0	0	0
Prendario e/	3	0	0	0	0	2	0	1
Operaciones de reporto	1	0	0	0	0	1	0	0

a/ Se refiere a los créditos que se utilizan para fondear necesidades de capital de trabajo de las empresas, como adquisición de insumos, materias primas y materiales, pago de jornales, salarios y otros gastos directos de producción para su operación.

b/ Se refiere al financiamiento que se destina fundamentalmente para realizar inversiones fijas y/o adquisición de bienes de capital o de consumo duradero.

c/ Se refiere al financiamiento para apoyar operaciones de acreditados dedicados a la producción de bienes, prestación de servicios y comercialización de bienes en el medio rural, que ofrece flexibilidad en cuanto al destino del crédito.

d/ Se refiere al financiamiento respaldado por la moralidad de los acreditados, para la Financiera Rural son utilizados comúnmente para el descuento de anticipos de apoyos, quedando garantizado su pago mediante la cesión de derechos del programa de apoyo.

e/ Se refiere a créditos para apoyar la liquidez de las unidades económicas vinculadas al medio rural y sus procesos de comercialización.

f/ Debido al redondeo de las cifras, la suma de los parciales no coincide con el total.

g/ Los acreditados asociados a estos créditos se encuentran registrados en otro concepto, en virtud de que el acreditado puede tener más de un financiamiento durante el año, por lo que no se contabilizan nuevamente para evitar duplicar el dato.

Fuente: Financiera Rural. Dirección General; Dirección General Adjunta de Planeación Estratégica y Análisis; Sistema Central de Crédito.

Monto del crédito otorgado y acreditados en la actividad empresarial por el Fideicomiso Fondo del Futuro por sector y municipio según clase de crédito 2009

[Cuadro 22.7](#)

Sector Municipio	Monto del crédito (Miles de pesos)			Acreditados		
	Total	Avío a/	Refaccionario b/	Total	Avío	Refaccionario
Total	42,468 c/	13,796	28,672	75 d/	19	66
Agroindustria	4,202	461	3,741	4	1	4
Alvarado	419	0	419	1	0	1
Las Vigas de Ramírez	1,998	461	1,537	1	1	1
Tlapacoyan	1,785	0	1,785	2	0	2
Comercio	18,841	12,967	5,875	29	13	21
Alto Lucero de Gutiérrez Barrios	300	0	300	1	0	1
Alvarado	600	0	600	1	0	1
Boca del Río	3,000	3,000	0	1	1	0
Coatepec	50	25	25	1	1	1
Córdoba	500	284	216	2	1	2
Ixhuacán de los Reyes	50	50	0	1	1	0
Lerdo de Tejada	1,500	0	1,500	1	0	1
Manlio Fabio Altamirano	3,000	3,000	0	1	1	0
Martínez de la Torre	728	0	728	2	0	2
Orizaba	100	0	100	2	0	2
Perote	50	0	50	1	0	1
Poza Rica de Hidalgo	650	150	500	3	2	1
Tecolutla	80	0	80	1	0	1
Vega de Alatorre	100	100	0	1	1	0
Veracruz	100	0	100	1	0	1
Xalapa	7,879	6,322	1,556	7	4	6
Xico	154	36	119	2	1	1
Industria	4,488	309	4,179	13	3	13
Alvarado	956	0	956	1	0	1
Boca del Río	311	0	311	1	0	1
Córdoba	136	124	13	1	1	1
Juchique de Ferrer	295	0	295	2	0	2
Perote	100	0	100	1	0	1
Playa Vicente	750	0	750	1	0	1
San Andrés Tuxtla	750	0	750	1	0	1
Vega de Alatorre	460	150	310	1	1	1
Veracruz	80	0	80	1	0	1
Xalapa	649	35	614	3	1	3
Servicios	14,937	60	14,877	29	2	28
Alto Lucero de Gutiérrez Barrios	300	0	300	1	0	1
Boca del Río	300	50	250	3	1	2
Coatepec	50	0	50	1	0	1
Córdoba	80	0	80	2	0	2
Cosamaloapan de Carpio	750	0	750	1	0	1
Misantla	100	0	100	1	0	1
Poza Rica de Hidalgo	100	0	100	1	0	1

Monto del crédito otorgado y acreditados en la actividad empresarial por el Fideicomiso Fondo del Futuro por sector y municipio según clase de crédito 2009

[Cuadro 22.7](#)

Sector Municipio	Monto del crédito (Miles de pesos)			Acreditados		
	Total	Avío a/	Refaccionario b/	Total	Avío	Refaccionario
Puente Nacional	50	0	50	1	0	1
Veracruz	1,780	0	1,780	3	0	3
Xalapa	11,427	10	11,417	15	1	15

Nota: En la edición anterior el Fideicomiso Fondo del Futuro se llamó Fideicomiso Relacionado con el Medio Empresarial.

a/ Se refiere a créditos para la adquisición de materias primas, capital de trabajo o salarios, en plazos que van desde los 24 hasta los 36 meses, y son otorgados con una tasa preferencial que es la TIIE a 91 días.

b/ Se refiere a créditos para compra de equipo, maquinaria o instalaciones, con plazos que van desde los 24 hasta los 60 meses y son otorgados con una tasa preferencial que es la TIIE a 91 días.

c/ Debido al redondeo de las cifras, la suma de los parciales puede no coincidir con el total.

d/ La suma de los parciales en sentido horizontal no coincide con el total, debido a que un acreditado puede obtener uno o los dos tipos de créditos.

Fuente: Secretaría de Desarrollo Económico y Portuario del Gobierno del Estado. Fideicomiso Fondo del Futuro.

**Créditos de avío y su monto otorgado a la actividad
manufacturera del programa de Fomento Industrial
por BANCOMEXT
2009**

[Cuadro 22.8](#)

Concepto	Total
Créditos otorgados	28
Monto de los créditos (Miles de pesos)	103,689

Nota: La cifra puede no coincidir con la difundida por la fuente, debido a que el monto de los créditos fue proporcionado en dólares y para la conversión a pesos se utilizó el tipo de cambio de 12.69 pesos por dólar.

Fuente: BANCOMEXT, SNC. Dirección Regional Sur. Dirección General Adjunta de Banca de Empresas.

**Operaciones realizadas y su importe en el Nacional Monte de Piedad
2009**

[Cuadro 22.9](#)

Concepto	Empeño	Desempeño	Refrendo	Venta	Demasías a/
Operaciones realizadas	1,180,971	822,458	1,147,642	342,268	NA
Importe (Miles de pesos)	2,228,343	1,423,274	2,028,803	765,694	26,538

a/ Son cantidades entregadas a los interesados, después de realizadas las ventas de las prendas no desempeñadas y deducidos el préstamo, los intereses y los gastos de almoneda.

Fuente: Nacional Monte de Piedad, IAP.