

22. Indicadores financieros

- [22.1](#) Sucursales de la banca comercial por plaza según institución
Al 31 de diciembre de 2006
- [22.2](#) Saldos nominales de la captación de recursos de la banca comercial por principales localidades
Al 31 de diciembre de 2006
(Miles de pesos)
- [Gráfica 22.1](#) Captación tradicional en moneda nacional de recursos de la banca comercial según instrumento
Al 31 de diciembre de 2006
(Porcentaje)
- [22.3](#) Tasas de interés netas mensuales de los depósitos a plazo fijo y de los pagarés con rendimiento liquidable al vencimiento
2006
(Porcentaje)
- [22.4](#) Costos de captación, tasas interbancarias y rendimientos de instrumentos de deuda mensuales
2006
(Porcentaje)
- [Gráfica 22.2](#) Tasas mensuales de interés seleccionadas sobre instrumentos de captación en moneda nacional
2006
(Porcentaje)
- [22.5](#) Tipos de cambio del peso mexicano respecto al dólar de los Estados Unidos de América
2006
(Pesos por dólar)

[22.6](#)

Operaciones realizadas y su importe
en el Nacional Monte de Piedad
2006

**SUCURSALES DE LA BANCA COMERCIAL POR PLAZA
SEGÚN INSTITUCIÓN
Al 31 de diciembre de 2006**

[CUADRO 22.1](#)

PLAZA	TOTAL	BANAMEX	BBVA- BANCOMER	BANCO AZTECA	SANTANDER- SERFIN	HSBC (BITAL)	SCOTIABANK INVERLAT	BANORTE	INBURSA
ESTADO	389	88	74	68	57	50	26	24	2
ACAYUCAN	8	2	1	1	2	1	1	0	0
AGUA DULCE	4	2	1	1	0	0	0	0	0
ÁLAMO	5	1	1	1	1	1	0	0	0
ALTOTONGA	2	1	1	0	0	0	0	0	0
ALVARADO	2	0	0	1	0	1	0	0	0
BANDERILLA	1	1	0	0	0	0	0	0	0
BOCA DEL RÍO	13	5	2	0	2	3	0	1	0
CATEMACO	1	0	1	0	0	0	0	0	0
CERRO AZUL	3	0	1	0	1	1	0	0	0
CIUDAD INDUSTRIAL FRAMBOYÁN	1	1	0	0	0	0	0	0	0
CIUDAD MENDOZA	2	1	0	0	0	1	0	0	0
COATEPEC	5	1	1	1	1	1	0	0	0
COATZACOALCOS	31	6	7	6	5	3	2	2	0
CÓRDOBA	23	4	4	7	3	2	2	1	0
COSAMALOAPAN	6	1	1	2	1	1	0	0	0
COSCOMATEPEC	1	0	0	0	0	0	0	1	0
CUITLÁHUAC	2	1	0	0	0	0	1	0	0
CHICONTEPEC	1	0	1	0	0	0	0	0	0
FORTÍN DE LAS FLORES	3	1	0	0	1	1	0	0	0
GUTIÉRREZ ZAMORA	2	1	1	0	0	0	0	0	0
HUATUSCO	3	1	0	0	0	1	1	0	0
ISLA	2	1	0	0	1	0	0	0	0
IGNACIO DE LA LLAVE	0	0	0	0	0	0	0	0	0
IXTACZOQUITLÁN	3	2	1	0	0	0	0	0	0
JALAPA	41	8	8	6	6	5	4	4	0
JÁLTIPAN DE MORELOS	1	1	0	0	0	0	0	0	0
JESÚS CARRANZA	0	0	0	0	0	0	0	0	0
JUAN RODRÍGUEZ CLARA	1	1	0	0	0	0	0	0	0
LAGUNA VERDE	1	0	0	0	0	1	0	0	0
LAS CHOAPAS	4	1	1	1	1	0	0	0	0
MARTÍNEZ DE LA TORRE	9	2	1	2	1	1	1	1	0
MINATITLÁN	18	4	3	4	3	2	1	1	0
MISANTLA	3	1	1	0	0	1	0	0	0
NANCHITAL	1	1	0	0	0	0	0	0	0
NAOLINCO	1	0	1	0	0	0	0	0	0
NARANJOS	4	1	1	0	1	1	0	0	0
NAUTLA	0	0	0	0	0	0	0	0	0
ORIZABA	21	3	3	7	3	2	2	1	0
OZULUAMA	1	0	1	0	0	0	0	0	0
PÁNUCO	4	0	1	1	1	1	0	0	0
PAPANTLA	6	1	1	1	1	1	0	1	0
PASO DEL MACHO	0	0	0	0	0	0	0	0	0
PEROTE	3	1	1	0	0	0	0	1	0
PIEDRAS NEGRAS	0	0	0	0	0	0	0	0	0
PLATÓN SÁNCHEZ	1	1	0	0	0	0	0	0	0
PLAYA SAN VICENTE	1	0	1	0	0	0	0	0	0
POZA RICA	28	5	4	8	3	4	2	1	1
RÍO BLANCO	1	1	0	0	0	0	0	0	0
SAN ANDRÉS TUXTLA	8	1	1	2	1	1	1	1	0
SAN RAFAEL	2	1	1	0	0	0	0	0	0
SOLEDAD DE DOBLADO	1	0	0	0	1	0	0	0	0
TAMIAHUA	0	0	0	0	0	0	0	0	0
TANTOYUCA	5	1	1	1	1	1	0	0	0
TEMPOAL	1	1	0	0	0	0	0	0	0
TEZONAPA	1	0	1	0	0	0	0	0	0
TIERRA BLANCA	5	1	1	1	1	1	0	0	0
TIHUATLÁN	3	1	0	1	1	0	0	0	0
TLACOTALPAN	1	0	0	0	0	0	1	0	0
TLAPACOYAN	2	1	0	0	0	1	0	0	0
TRES VALLES	2	0	0	1	1	0	0	0	0
TUXPAN	11	4	2	1	1	2	0	1	0
VEGA DE ALATORRE	1	0	1	0	0	0	0	0	0
VERACRUZ	65	11	11	11	11	7	7	6	1

**SUCURSALES DE LA BANCA COMERCIAL POR PLAZA
SEGÚN INSTITUCIÓN
Al 31 de diciembre de 2006**

[CUADRO 22.1](#)

PLAZA	TOTAL	BANAMEX	BBVA- BANCOMER	BANCO AZTECA	SANTANDER- SERFIN	HSBC (BITAL)	SCOTIABANK INVERLAT	BANORTE	INBURSA
VILLA JOSÉ CARDEL	4	1	1	0	1	1	0	0	0
VILLA LERDO DE TEJADA	2	0	1	0	0	0	0	1	0
XICO	1	0	1	0	0	0	0	0	0

NOTA: Los nombres de las plazas no necesariamente coinciden con los nombres oficiales de los municipios, cabeceras municipales o localidades, debido a que así los tiene registrados la fuente.

FUENTE: Asociación de Bancos de México, A. C. Consulta en internet el 9 de marzo de 2007: www.abm.org.mx

**SALDOS NOMINALES DE LA CAPTACIÓN DE RECURSOS DE LA BANCA
COMERCIAL POR PRINCIPALES LOCALIDADES**

[CUADRO 22.2](#)

Al 31 de diciembre de 2006

(Miles de pesos)

LOCALIDAD	CAPTACIÓN TRADICIONAL EN MONEDA NACIONAL					CAPTACIÓN TRADICIO- NAL EN MONEDA EXTRAN- JERA a/	BANCA DE INVERSIÓN Y REPOR- TOS b/
	TOTAL	CUENTAS DE CHEQUES c/	DEPÓSITOS DE NÓMINA	DEPÓSITOS DE AHORRO	DEPÓSITOS A PLAZO d/		
ESTADO	44,980,095	21,130,389	8,317,452	61,095	15,471,159	778,844	625,122
ACAYUCAN	845,367	393,872	188,811	3,101	259,583	354	0
AGUA DULCE	298,169	99,768	92,723	94	105,584	6	0
COATEPEC	518,666	169,241	132,296	30	217,099	2,028	0
COATZACOALCOS	3,276,215	1,739,517	592,813	3,686	940,199	48,840	15,487
CÓRDOBA	2,959,276	1,386,608	526,782	3,028	1,042,858	145,881	0
COSAMALOAPAN DE CARPIO	476,322	243,003	117,638	242	115,439	3	0
COSOLEACAQUE	102,201	58,420	0	0	43,781	0	0
GUTIÉRREZ ZAMORA	155,913	58,601	33,817	44	63,451	553	0
HUATUSCO DE CHICUELLAR	445,398	172,418	0	6,171	266,809	940	0
JOSÉ CARDEL	448,933	209,905	86,884	26	152,118	7	0
LAS CHOAPAS	496,050	136,419	224,816	50	134,765	2,518	0
MARTÍNEZ DE LA TORRE	867,942	307,056	193,939	2,174	364,773	7,831	0
MINATITLÁN	1,574,563	650,290	317,332	1,561	605,380	872	0
NANCHITAL DE LÁZARO CÁRDENAS DEL RÍO	192,252	125,214	0	16	67,022	9,769	0
NARANJOS	202,231	108,331	50,371	295	43,234	1	0
ORIZABA	2,216,608	760,532	646,417	2,245	807,414	3,646	0
PAPANTLA	465,902	167,339	84,819	92	213,652	433	0
PEROTE	309,674	107,595	96,209	0	105,870	18,239	0
POZA RICA DE HIDALGO	2,920,209	1,197,353	687,464	3,170	1,032,222	25,318	0
SAN ANDRÉS TUXTLA	726,118	281,649	182,332	2,082	260,055	2,020	0
SAN RAFAEL	208,051	87,903	40,124	10	80,014	0	0
TIERRA BLANCA	578,531	185,152	203,806	1,037	188,536	991	0
TUXPAN DE RODRÍGUEZ CANO	1,099,709	427,668	254,013	774	417,254	92,050	0
VERACRUZ	8,362,872	4,571,559	1,228,870	7,062	2,555,381	336,674	184,230

**SALDOS NOMINALES DE LA CAPTACIÓN DE RECURSOS DE LA BANCA
COMERCIAL POR PRINCIPALES LOCALIDADES**

[CUADRO 22.2](#)

Al 31 de diciembre de 2006

(Miles de pesos)

LOCALIDAD	CAPTACIÓN TRADICIONAL EN MONEDA NACIONAL					CAPTACIÓN TRADICIO- NAL EN MONEDA EXTRAN- JERA a/	BANCA DE INVERSIÓN Y REPOR- TOS b/
	TOTAL	CUENTAS DE CHEQUES c/	DEPÓSITOS DE NÓMINA	DEPÓSITOS DE AHORRO	DEPÓSITOS A PLAZO d/		
XALAPA ENRÍQUEZ	9,393,661	5,021,596	1,180,458	4,784	3,186,823	22,984	425,405
RESTO DE LAS LOCALIDADES	5,839,262	2,463,380	1,154,718	19,321	2,201,843	56,886	0

NOTA: Las cifras de captación de recursos incluyen los saldos de las operaciones realizadas con el público. Las correspondientes a la banca de inversión y reportos se refieren a datos brutos, por tanto, no se elimina la piramidación.

a/ La moneda extranjera está convertida al tipo de cambio de la fecha de cierre contable, utilizado para solventar obligaciones denominadas en esa moneda, pagaderas en la República Mexicana.

b/ Incluye los saldos de operaciones documentadas como fideicomisos y excluye las operaciones realizadas con bancos del país.

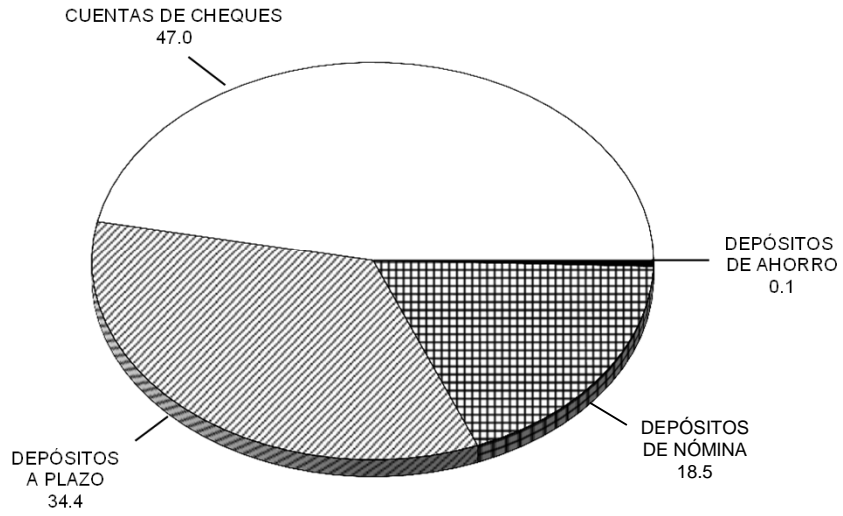
c/ Incluye cuentas de cheques tradicionales y cheques certificados.

d/ Incluye depósitos retirables en días preestablecidos, depósitos a plazo fijo, pagarés con rendimiento liquidable al vencimiento y aceptaciones bancarias.

FUENTE: Banco de México. Consulta en internet el 10 de marzo de 2007: www.banxico.gob.mx

**CAPTACIÓN TRADICIONAL EN MONEDA NACIONAL
DE RECURSOS DE LA BANCA COMERCIAL
SEGÚN INSTRUMENTO
Al 31 de diciembre de 2006
(Porcentaje)**

[Gráfica 22.1](#)



FUENTE: Cuadro 22.2

**TASAS DE INTERÉS NETAS MENSUALES DE LOS DEPÓSITOS
A PLAZO FIJO Y DE LOS PAGARÉS CON RENDIMIENTO
LIQUIDABLE AL VENCIMIENTO
2006
(Porcentaje)**

[CUADRO 22.3](#)

CONCEPTO	ENERO	FEBRE- RO	MARZO	ABRIL	MAYO	JUNIO	JULIO	AGOS- TO	SEP- TIEM- BRE	OCTU- BRE	NO- VIEM- BRE	DI- CIEM- BRE
DEPÓSITOS A PLAZO FIJO												
DE 2 MESES	2.55	2.51	2.50	2.50	2.50	2.50	2.50	2.50	2.50	2.50	2.50	2.50
DE 3 MESES	2.57	2.49	2.45	2.46	2.45	2.41	2.35	2.35	2.34	2.33	2.30	2.30
DE 6 MESES	2.53	2.51	2.49	2.47	2.43	2.42	2.41	2.39	2.39	2.37	2.33	2.33
PAGARÉS CON RENDIMIENTO LIQUIDABLE AL VENCIMIENTO												
A 28 DÍAS	2.22	2.15	2.07	2.01	1.93	1.88	1.86	1.85	1.85	1.89	1.92	1.92
A 91 DÍAS	2.62	2.55	2.50	2.45	2.36	2.33	2.27	2.25	2.23	2.24	2.24	2.25
A 182 DÍAS	2.70	2.65	2.61	2.55	2.47	2.45	2.38	2.35	2.34	2.32	2.29	2.30

NOTA: La información se refiere al promedio de cotizaciones diarias en moneda nacional, de ventanilla a la apertura y en porcentaje anual.
Promedio mensual de tasas netas pagaderas a personas físicas y morales, después de impuestos.

FUENTE: Banco de México. Consulta en internet el 9 de abril de 2007: www.banxico.gob.mx

**COSTOS DE CAPTACIÓN, TASAS INTERBANCARIAS Y RENDIMIENTOS
DE INSTRUMENTOS DE DEUDA MENSUALES**

CUADRO 22.4

(1ª Parte)

2006

(Porcentaje)

CONCEPTO	ENERO	FEBRERO	MARZO	ABRIL	MAYO	JUNIO
COSTOS DE CAPTACIÓN						
COSTO DE CAPTACIÓN A PLAZO DE PASIVOS EN M.N. (CCP) BANCA MÚLTIPLE a/	6.89	6.56	6.41	6.21	6.05	5.93
COSTO DE CAPTACIÓN A PLAZO DE PASIVOS EN UDIS (CCP-UDIS) BANCA MÚLTIPLE b/	5.40	5.43	5.43	5.46	5.48	5.73
COSTO DE CAPTACIÓN A PLAZO DE PASIVOS EN DÓLARES (CCP-DÓLARES) BANCA MÚLTIPLE c/	4.03	3.95	3.65	3.73	3.81	4.01
COSTO PORCENTUAL PROMEDIO DE CAPTACIÓN (CPP) d/	5.73	5.57	5.50	5.22	5.09	5.08
TASAS INTERBANCARIAS e/						
TASA DE INTERÉS INTERBANCARIA DE EQUILIBRIO (TIIE) A 28 DÍAS	8.41	7.97	7.68	7.51	7.32	7.33
TASA DE INTERÉS INTERBANCARIA DE EQUILIBRIO (TIIE) A 91 DÍAS	8.16	7.93	7.78	7.72	7.59	7.68
RENDIMIENTOS DE INSTRUMENTOS DE DEUDA f/						
CERTIFICADOS DE LA TESORERÍA (CETES) g/						
A 28 DÍAS	7.88	7.61	7.37	7.17	7.02	7.02
A 91 DÍAS	7.80	7.57	7.38	7.28	7.12	7.33
A 182 DÍAS h/	7.70	7.56	7.49	7.46	7.29	7.56
A 364 DÍAS i/	7.70	7.52	7.57	7.71	7.44	7.56
BONOS A TASA FIJA g/						
A 3 AÑOS	7.45	7.62	7.64	8.23	7.84	8.50
A 5 AÑOS	7.86	7.81	7.87	8.00	8.07	8.47
A 7 AÑOS	7.85	7.90	8.20	8.65	8.45	9.35
A 10 AÑOS	8.25	8.21	8.25	8.57	8.81	9.73
SOBRETASAS DE BPAs A 1 092 DÍAS j/	0.22	0.19	0.18	0.19	0.20	0.25
PAPEL COMERCIAL (TASA PROMEDIO PONDERADA)	8.09	7.88	7.66	7.43	7.26	NA

**COSTOS DE CAPTACIÓN, TASAS INTERBANCARIAS Y RENDIMIENTOS
DE INSTRUMENTOS DE DEUDA MENSUALES
2006**
(Porcentaje)

CUADRO 22.4
(2º Parte y última)

CONCEPTO	JULIO	AGOSTO	SEPTIEMBRE	OCTUBRE	NOVIEMBRE	DICIEMBRE
COSTOS DE CAPTACIÓN						
COSTO DE CAPTACIÓN A PLAZO DE PASIVOS EN M.N. (CCP) BANCA MÚLTIPLE a/	5.81	5.81	5.71	5.77	5.76	5.78
COSTO DE CAPTACIÓN A PLAZO DE PASIVOS EN UDIS (CCP-UDIS) BANCA MÚLTIPLE b/	6.59	5.21	5.15	5.15	5.12	5.25
COSTO DE CAPTACIÓN A PLAZO DE PASIVOS EN DÓLARES (CCP-DÓLARES) BANCA MÚLTIPLE c/	4.11	4.16	4.19	4.29	4.38	4.28
COSTO PORCENTUAL PROMEDIO DE CAPTACIÓN (CPP) d/	4.95	4.97	4.89	4.92	4.94	4.82
TASAS INTERBANCARIAS e/						
TASA DE INTERÉS INTERBANCARIA DE EQUILIBRIO (TIIE) A 28 DÍAS	7.31	7.30	7.31	7.31	7.30	7.34
TASA DE INTERÉS INTERBANCARIA DE EQUILIBRIO (TIIE) A 91 DÍAS	7.57	7.48	7.50	7.65	7.62	7.60
RENDIMIENTOS DE INSTRUMENTOS DE DEUDA f/						
CERTIFICADOS DE LA TESORERÍA (CETES) g/						
A 28 DÍAS	7.03	7.03	7.06	7.05	7.04	7.04
A 91 DÍAS	7.18	7.17	7.18	7.21	7.16	7.16
A 182 DÍAS h/	7.35	7.31	7.35	7.42	7.26	7.20
A 364 DÍAS i/	7.51	7.48	7.53	7.50	7.28	7.27
BONOS A TASA FIJA g/						
A 3 AÑOS	7.94	7.64	7.48	7.62	7.39	7.18
A 5 AÑOS	7.91	7.87	7.79	7.88	7.50	7.28
A 7 AÑOS	8.35	7.93	8.01	8.24	7.88	7.41
A 10 AÑOS	8.69	8.08	8.23	8.40	7.88	7.56

**COSTOS DE CAPTACIÓN, TASAS INTERBANCARIAS Y RENDIMIENTOS
DE INSTRUMENTOS DE DEUDA MENSUALES**

CUADRO 22.4
(2ª Parte y última)

2006
(Porcentaje)

CONCEPTO	JULIO	AGOSTO	SEPTIEMBRE	OCTUBRE	NOVIEMBRE	DICIEMBRE
SOBRETASAS DE BPAs A 1 092 DÍAS j/	0.22	0.20	0.19	0.18	0.17	0.18
PAPEL COMERCIAL (TASA PROMEDIO PONDERADA)	NA	NA	NA	NA	NA	7.35

NOTA: Los Costos de Captación y las Tasas Interbancarias se obtuvieron a partir del promedio aritmético en el mes en porcentaje anual; y para Rendimientos de Instrumentos de Deuda, del promedio aritmético en el mes de cotización en el mercado primario expresado en porcentaje anual.

a/ El Costo de captación, incluye los pasivos a plazo en moneda nacional a cargo de la banca múltiple, excepto los pasivos que se derivan de obligaciones subordinadas susceptibles de conversión a capital, del otorgamiento de avales y de la celebración de operaciones entre instituciones de crédito.

b/ En CCP-UDIS se toman en cuenta el mismo tipo de instrumentos que se incluyen en el CCP pero que están denominados en UDIS.

c/ El CCP-Dólares incluye, además de los pasivos a plazo, los préstamos de bancos del extranjero a cargo de instituciones de la banca múltiple excepto aquellos que se derivan de las obligaciones subordinadas susceptibles de convertirse en títulos representativos del capital social de instituciones de crédito, del otorgamiento de avales, de la celebración de operaciones entre instituciones de crédito así como de los financiamientos recibidos de la Export-Import Banks, de la Commodity Credit Corporation y de otros organismos similares.

d/ Incluye depósitos bancarios a plazo, pagarés con rendimiento liquidable al vencimiento, otros depósitos (excepto vista y ahorro), aceptaciones bancarias y papel comercial con aval bancario.

e/ Las tasas interbancarias son determinadas por el Banco de México con base en cotizaciones presentadas por las instituciones de crédito.

f/ Calculado con base en el promedio aritmético en el mes de cotización en el mercado primario expresado en porcentaje anual.

g/ Tasas de rendimiento exentas de impuesto.

h/ Tasa de colocación de la subasta primaria en curva de 182 días.

i/ Tasa de colocación de la subasta primaria en curva de 364 días.

j/ Tasas de rendimiento exentas de impuesto y cupón aplicable al rendimiento en el mercado primario de CETES a 28 días.

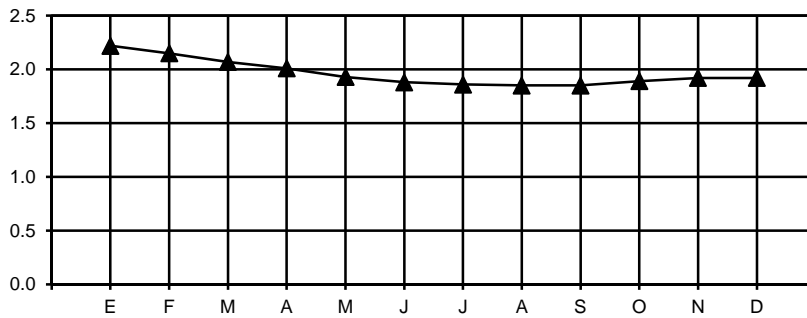
FUENTE: Banco de México. Consulta en internet el 10 de mayo de 2007: www.banxico.gob.mx

TASAS MENSUALES DE INTERÉS SELECCIONADAS SOBRE INSTRUMENTOS DE CAPTACIÓN EN MONEDA NACIONAL

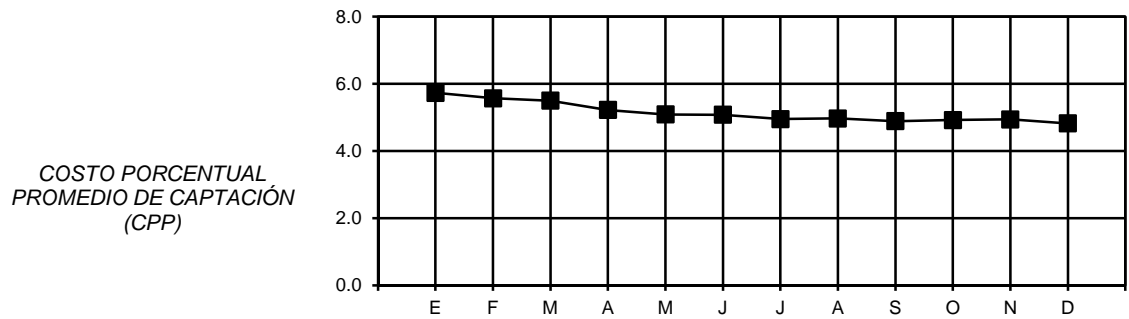
[Gráfica 22.2](#)

2006

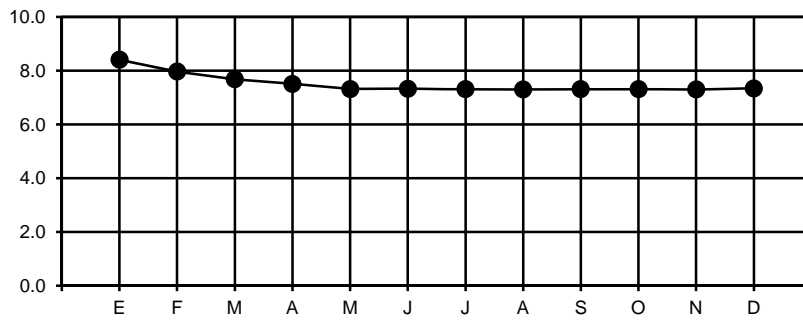
(Porcentaje)



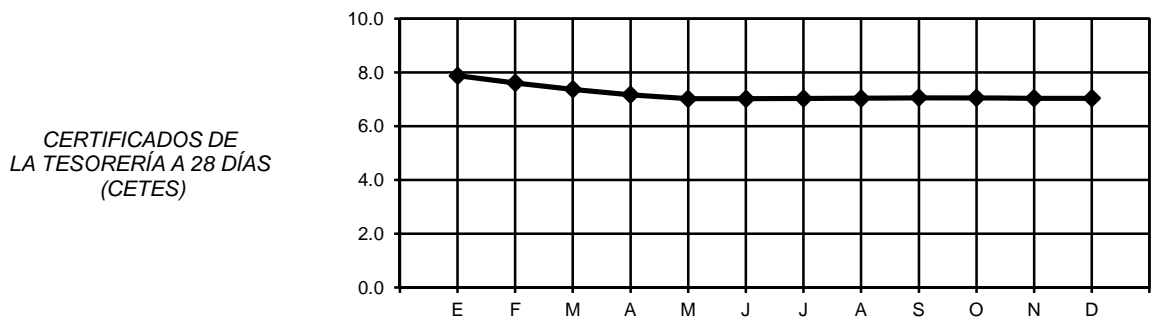
PAGARÉS CON RENDIMIENTO LIQUIDABLE AL VENCIMIENTO A 28 DÍAS



COSTO PORCENTUAL PROMEDIO DE CAPTACIÓN (CPP)



TASA DE INTERÉS INTERBANCARIA DE EQUILIBRIO A 28 DÍAS (TIE)



CERTIFICADOS DE LA TESORERÍA A 28 DÍAS (CETES)

FUENTE: Cuadros 22.3 y 22.4

**TIPOS DE CAMBIO DEL PESO MEXICANO RESPECTO
AL DÓLAR DE LOS ESTADOS UNIDOS DE AMÉRICA**

[CUADRO 22.5](#)

2006 a/
(Pesos por dólar)

CONCEPTO	ENERO	FEBRE- RO	MARZO	ABRIL	MAYO	JUNIO	JULIO	AGOS- TO	SEP- TIEM- BRE	OCTU- BRE	NO- VIEM- BRE	DI- CIEM- BRE
TIPO DE CAMBIO PARA SOLVENTAR OBLIGACIONES PAGADERAS EN MONEDA EXTRANJERA b/												
FECHA DE DETERMINACIÓN	10.4433	10.4560	10.8935	11.0903	11.2966	11.2723	10.9181	10.9037	10.9935	10.7640	10.9975	10.8116
FECHA DE PUBLICACIÓN EN EL DIARIO OFICIAL DE LA FEDERACIÓN	10.4416	10.4661	10.9228	11.1135	11.2693	11.4009	10.8947	10.8650	11.0502	10.7740	10.9983	10.8755
FECHA DE LIQUIDACIÓN	10.4598	10.4761	10.9510	11.1578	11.1303	11.3973	10.8968	10.9047	11.0152	10.7093	11.0454	10.8810
TIPO DE CAMBIO INTERBANCARIO c/												
VALOR MISMO DÍA												
A LA APERTURA												
COMPRA	10.4360	10.4488	10.8892	11.0820	11.2740	11.2615	10.9209	10.8765	10.9994	10.7601	10.9930	10.8340
VENTA	10.4380	10.4508	10.8902	11.0835	11.2750	11.2670	10.9214	10.8785	11.0034	10.7616	10.9970	10.8355
AL CIERRE												
COMPRA	10.4506	10.4584	10.8921	11.0565	11.2917	11.2784	10.9074	10.9017	10.9889	10.7613	10.9898	10.7993
VENTA	10.4521	10.4599	10.8946	11.0575	11.2947	11.2844	10.9089	10.9032	10.9914	10.7618	10.9923	10.8108
COTIZACIÓN MÍNIMA	10.4360	10.4468	10.8742	11.0705	11.2750	11.2640	10.8984	10.8775	10.9859	10.7556	10.9871	10.8075
COTIZACIÓN MÁXIMA	10.4550	10.4638	10.9037	11.1110	11.3080	11.3000	10.9229	10.9135	11.0064	10.7676	11.0100	10.8365
CON FECHA VALOR A 24 HORAS												
A LA APERTURA												
COMPRA	10.4370	10.4499	10.8928	11.0872	11.2750	11.2642	10.9217	10.8773	11.0021	10.7609	10.9970	10.8376
VENTA	10.4390	10.4519	10.8938	11.0887	11.2760	11.2697	10.9222	10.8793	11.0061	10.7624	11.0010	10.8391
AL CIERRE												
COMPRA	10.4515	10.4609	10.8973	11.0592	11.3330	11.2992	10.9462	10.9143	10.9891	10.7714	10.9790	10.7966
VENTA	10.4530	10.4624	10.8998	11.0602	11.3360	11.3052	10.9477	10.9158	10.9916	10.7719	10.9815	10.8081
COTIZACIÓN MÍNIMA	10.4310	10.4409	10.8778	11.0587	11.2760	11.2333	10.8992	10.8793	10.9766	10.7564	10.9450	10.7901
COTIZACIÓN MÁXIMA	10.4560	10.4649	10.9088	11.1162	11.3390	11.3052	10.9492	10.9218	11.0091	10.7874	11.0140	10.8401

**TIPOS DE CAMBIO DEL PESO MEXICANO RESPECTO
AL DÓLAR DE LOS ESTADOS UNIDOS DE AMÉRICA**

[CUADRO 22.5](#)

2006 a/
(Pesos por dólar)

CONCEPTO	ENERO	FEBRE- RO	MARZO	ABRIL	MAYO	JUNIO	JULIO	AGOS- TO	SEP- TIEM- BRE	OCTU- BRE	NO- VIEM- BRE	DI- CIEM- BRE
CON FECHA VALOR A 48 HORAS												
A LA APERTURA												
COMPRA	10.4380	10.4510	10.8940	11.0885	11.2760	11.2660	10.9225	10.8805	11.0030	10.7625	10.9980	10.8385
VENTA	10.4400	10.4530	10.8950	11.0900	11.2770	11.2715	10.9230	10.8825	11.0070	10.7640	11.0020	10.8400
AL CIERRE												
COMPRA	10.4525	10.4620	10.8985	11.0605	11.3340	11.3010	10.9470	10.9175	10.9900	10.7730	10.9800	10.7975
VENTA	10.4540	10.4635	10.9010	11.0615	11.3370	11.3070	10.9485	10.9190	10.9925	10.7735	10.9825	10.8090
COTIZACIÓN MÍNIMA	10.4320	10.4420	10.8790	11.0600	11.2770	11.2351	10.9000	10.8825	10.9775	10.7580	10.9460	10.7910
COTIZACIÓN MÁXIMA	10.4570	10.4660	10.9100	11.1175	11.3400	11.3070	10.9500	10.9250	11.0100	10.7890	11.0150	10.8410

a/ Cotizaciones al día último de cada mes.

b/ Este tipo de cambio (FIX) es determinado por el Banco de México con base en un promedio de las cotizaciones del mercado de cambios al mayoreo para operaciones liquidables el segundo día hábil bancario siguiente. Se publica en el Diario Oficial de la Federación un día hábil bancario después de la fecha de determinación y es utilizado para solventar obligaciones denominadas en moneda extranjera liquidables en la República Mexicana al día siguiente.

c/ Para operaciones al mayoreo entre bancos, casas de bolsa, casas de cambio y particulares.

FUENTE: Banco de México. Consulta en internet el 10 de mayo de 2007: www.banxico.gob.mx

**OPERACIONES REALIZADAS Y SU IMPORTE
EN EL NACIONAL MONTE DE PIEDAD
2006**

[CUADRO 22.6](#)

CONCEPTO	OPERACIONES REALIZADAS	IMPORTE (Miles de pesos)
EMPEÑO	1,009,965	1,172,538
DESEMPEÑO	687,862	721,043
REFRENDO	981,369	1,071,643
VENTA	293,842	410,130
DEMÁSÍAS a/	NA	20,024

a/ Son cantidades entregadas a los interesados, después de realizadas las ventas de las prendas no desempeñadas y deducidos el préstamo, los intereses y los gastos de almoneda.

FUENTE: Nacional Monte de Piedad, Institución de Asistencia Privada. Departamento de Estadística.