

## 20. Turismo

- [20.1](#) Establecimientos y cuartos de hospedaje registrados por categoría turística del establecimiento  
Al 31 de diciembre de 2006
- [Gráfica 20.1](#) Establecimientos y cuartos de hospedaje registrados por categoría turística del establecimiento  
Al 31 de diciembre de 2006  
(Porcentaje)
- [20.2](#) Establecimientos de hospedaje registrados por municipio según categoría turística  
Al 31 de diciembre de 2006
- [20.3](#) Cuartos de hospedaje registrados por municipio según categoría turística del establecimiento  
Al 31 de diciembre de 2006
- [20.4](#) Turistas que se hospedaron en establecimientos de hospedaje registrados por centro turístico o municipio según categoría turística del establecimiento  
2006
- [Gráfica 20.2](#) Turistas que se hospedaron en establecimientos de hospedaje registrados según categoría turística del establecimiento  
2006  
(Porcentaje)
- [20.5](#) Turistas que se hospedaron en establecimientos de hospedaje registrados por centro turístico o municipio según residencia  
2006
- [20.6](#) Ocupación hotelera y estadía promedio mensual en centros turísticos y municipios  
2006

- [20.7](#) Visitantes a museos, a zonas arqueológicas  
y a monumentos históricos por institución,  
municipio y zona cultural  
según residencia  
2006
- [20.8](#) Establecimientos de preparación y servicio de alimentos  
y de bebidas con categoría turística por municipio  
según clase del establecimiento  
Al 31 de diciembre de 2006
- [20.9](#) Agencias de viajes, empresas arrendadoras de automóviles,  
transportadoras turísticas terrestres  
y marinas turísticas por municipio  
Al 31 de diciembre de 2006
- [20.10](#) Agencias de viajes según tipo  
Al 31 de diciembre de 2006
- [20.11](#) Personas capacitadas por el Gobierno del Estado  
en materia de turismo por municipio y curso  
2006
- [20.12](#) Visitantes al Acuario de Veracruz por mes  
según tipo de boleto vendido  
2006
- [20.13](#) Inversión ejercida en la actividad turística  
por origen y programa  
2006  
(Miles de pesos)

**ESTABLECIMIENTOS Y CUARTOS DE HOSPEDAJE REGISTRADOS  
POR CATEGORÍA TURÍSTICA DEL ESTABLECIMIENTO  
Al 31 de diciembre de 2006**

[CUADRO 20.1](#)

CATEGORÍA TURÍSTICA	ESTABLECIMIENTOS DE HOSPEDAJE REGISTRADOS	CUARTOS DE HOSPEDAJE REGISTRADOS a/
<b>TOTAL</b>	<b>1,177</b>	<b>34,023</b>
CINCO ESTRELLAS	28	2,823
CUATRO ESTRELLAS	105	5,594
TRES ESTRELLAS	190	7,358
DOS ESTRELLAS	188	5,259
UNA ESTRELLA	183	4,535
SIN CATEGORÍA b/	483	8,454

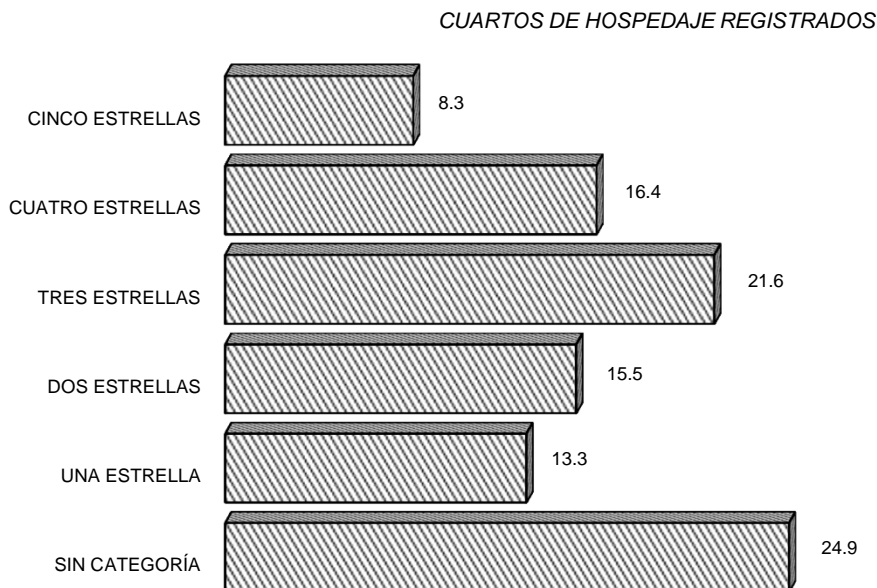
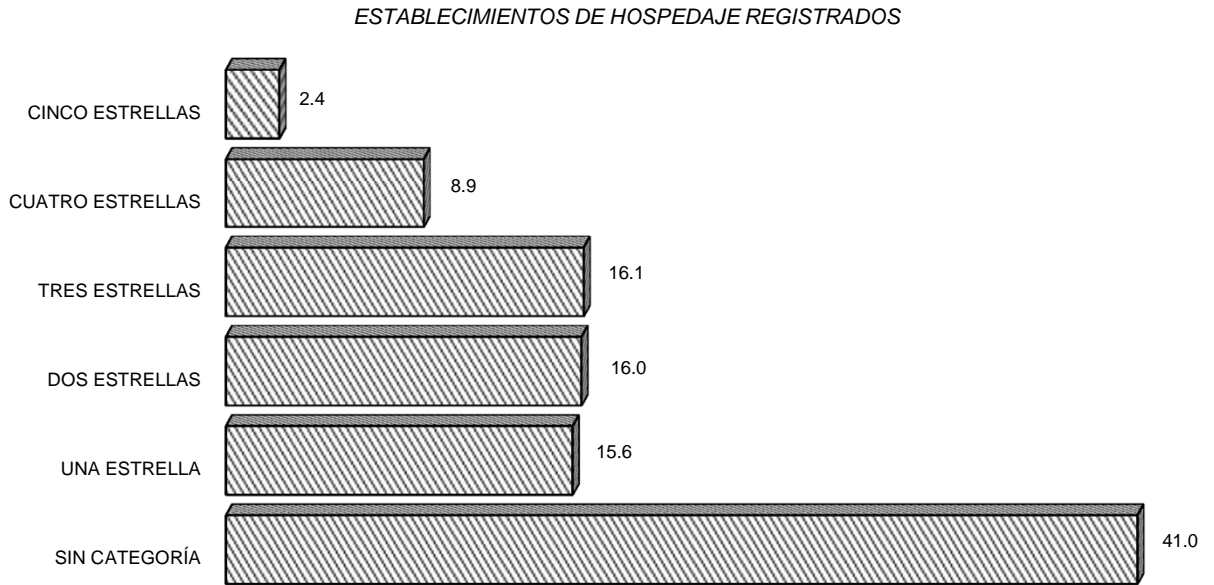
a/ Se refiere al número de cuartos o habitaciones que se encuentran en servicio. Excluye las habitaciones que por reparación o alguna otra causa estén fuera de servicio.

b/ Comprende: establecimientos de categoría económica, apartamentos, bungalows, cabañas, campamentos, casas de huéspedes, condominios, cuartos amueblados, haciendas, hoteles, moteles, posadas, suites, trailers parks y villas.

FUENTE: Secretaría de Turismo y Cultura del Estado de Veracruz. Dirección General de Servicios Turísticos. Sistema de Información Turística Estatal (SITE).

**ESTABLECIMIENTOS Y CUARTOS DE HOSPEDAJE REGISTRADOS  
POR CATEGORÍA TURÍSTICA DEL ESTABLECIMIENTO  
Al 31 de diciembre de 2006**  
(Porcentaje)

[Gráfica 20.1](#)



FUENTE: Cuadro 20.1

**ESTABLECIMIENTOS DE HOSPEDAJE REGISTRADOS  
POR MUNICIPIO SEGÚN CATEGORÍA TURÍSTICA  
Al 31 de diciembre de 2006**

[CUADRO 20.2](#)

MUNICIPIO	TOTAL	CINCO ESTRELLAS	CUATRO ESTRELLAS	TRES ESTRELLAS	DOS ESTRELLAS	UNA ESTRELLA	SIN CATEGORÍA a/
<b>ESTADO</b>	<b>1,177</b>	<b>28</b>	<b>105</b>	<b>190</b>	<b>188</b>	<b>183</b>	<b>483</b>
ACAYUCAN	26	0	1	4	3	6	12
ACTOPAN	1	1	0	0	0	0	0
AGUA DULCE	7	0	0	0	0	0	7
ALTO LUCERO DE GUTIÉRREZ BARRIOS	6	0	0	1	3	1	1
ALTOTONGA	3	0	0	0	0	0	3
ALVARADO	19	0	1	3	3	4	8
ÁNGEL R. CABADA	10	0	0	0	0	3	7
APAZAPAN	4	0	1	0	1	0	2
BANDERILLA	4	0	0	0	0	0	4
BOCA DEL RÍO	59	6	21	9	15	3	5
CAMERINO Z. MENDOZA	6	0	0	0	0	1	5
CASTILLO DE TEAYO	1	0	0	0	0	0	1
CATEMACO	30	0	2	8	5	4	11
CAZONES	2	0	0	1	0	0	1
CERRO AZUL	6	0	0	2	0	2	2
COATEPEC	14	1	2	5	1	2	3
COATZACOALCOS	39	2	5	9	5	6	12
CÓRDOBA	52	1	4	7	4	1	35
COSAMALOAPAN DE CARPIO	20	0	0	0	4	3	13
COSCOMATEPEC	1	0	0	0	1	0	0
COSOLEACAQUE	5	0	0	0	0	0	5
COTAXTLA	1	0	0	0	0	0	1
CHACALTIANGUIS	2	0	0	0	1	0	1
CHICONTEPEC	4	0	0	0	0	0	4
EL HIGO	4	0	0	2	0	1	1
EMILIANO ZAPATA	5	0	0	1	0	2	2
FORTÍN	9	1	1	2	1	1	3
GUTIÉRREZ ZAMORA	4	0	0	2	0	0	2
HUATUSCO	7	0	2	0	1	1	3
HUAYACOCOTLA	3	0	0	0	0	0	3
HUILOAPAN	2	0	0	0	0	0	2
IGNACIO DE LA LLAVE	2	0	0	0	0	0	2
ISLA	2	0	0	1	0	1	0
IXTACZOQUITLÁN	1	0	0	0	0	0	1
JALCOMULCO	11	0	3	0	0	0	8
JÁLTIPAN	1	0	0	0	0	0	1
JESÚS CARRANZA	3	0	0	0	0	0	3
JOSÉ AZUETA	4	0	0	0	0	0	4
JUAN RODRÍGUEZ CLARA	3	0	0	0	0	0	3
LA ANTIGUA	17	0	0	3	1	3	10
LAS CHOAPAS	6	0	0	2	1	1	2
LERDO DE TEJADA	7	0	0	0	1	1	5
MARTÍNEZ DE LA TORRE	26	0	0	2	6	10	8
MINATITLÁN	26	0	1	4	4	2	15
MISANTLA	5	0	1	0	0	0	4
NANCHITAL DE LÁZARO CÁRDENAS DEL RÍO	4	0	0	0	0	3	1
NAOLINCO	4	0	0	0	1	1	2
NARANJOS AMATLÁN	8	0	0	3	0	1	4
NAUTLA	5	0	1	1	1	0	2
NOGALES	5	1	0	0	0	0	4
ORIZABA	42	2	2	9	3	8	18
PÁNUCO	5	0	0	1	2	0	2
PAPANTLA	11	0	1	3	4	2	1
PASO DE OVEJAS	2	0	0	0	0	0	2
PEROTE	12	0	0	1	3	2	6
PLATÓN SÁNCHEZ	1	0	0	0	0	0	1
PLAYA VICENTE	2	0	0	1	0	0	1
POZA RICA DE HIDALGO	48	1	5	6	8	13	15
PUENTE NACIONAL	2	0	0	0	0	0	2
RÍO BLANCO	6	0	0	0	1	0	5
SAN ANDRÉS TUXTLA	39	0	0	5	3	2	29

**ESTABLECIMIENTOS DE HOSPEDAJE REGISTRADOS  
POR MUNICIPIO SEGÚN CATEGORÍA TURÍSTICA  
Al 31 de diciembre de 2006**

[CUADRO 20.2](#)

MUNICIPIO	TOTAL	CINCO ESTRELLAS	CUATRO ESTRELLAS	TRES ESTRELLAS	DOS ESTRELLAS	UNA ESTRELLA	SIN CATEGORÍA a/
SAN JUAN EVANGELISTA	1	0	0	0	0	0	1
SAN RAFAEL	4	0	0	1	1	1	1
SANTIAGO TUXTLA	4	0	1	2	0	0	1
SOLEDAD DE DOBLADO	2	0	0	0	0	0	2
TAMIAHUA	4	0	0	0	0	1	3
TAMPICO ALTO	3	0	0	0	0	3	0
TANTOYUCA	7	0	0	0	0	1	6
TECOLUTLA	123	0	10	27	32	13	41
TEMAPACHE	9	0	0	0	2	1	6
TEMPOAL	3	0	0	0	1	0	2
TENAMPA	1	0	0	0	0	0	1
TEOCELO	4	0	1	1	0	0	2
TEZONAPA	3	0	0	0	0	0	3
TIERRA BLANCA	15	0	0	1	2	2	10
TIHUATLÁN	4	0	0	0	0	1	3
TLACOTALPAN	3	0	1	1	1	0	0
TLALIXCOYAN	1	0	0	0	0	0	1
TLAPACOYAN	13	0	2	1	4	1	5
TRES VALLES	7	0	0	1	0	1	5
TÚXPAM	34	1	4	4	1	12	12
URSULO GALVÁN	18	1	3	3	0	1	10
VEGA DE ALATORRE	7	0	1	0	0	0	6
VERACRUZ	137	5	13	22	41	42	14
XALAPA	93	2	13	27	15	12	24
XICO	8	3	2	1	1	0	1
YANGA	2	0	0	0	0	0	2
ZONGOLICA	1	0	0	0	0	0	1

a/ Comprende establecimientos de categoría económica, apartamentos, bungalows, cabañas, campamentos, casas de huéspedes, condominios, cuartos amueblados, haciendas, hoteles, moteles, posadas, suites, trailers parks y villas.

FUENTE: Secretaría de Turismo y Cultura del Estado de Veracruz. Dirección General de Servicios Turísticos. Sistema de Información Turística Estatal (SITE).

**CUARTOS DE HOSPEDAJE REGISTRADOS POR MUNICIPIO SEGÚN CATEGORÍA  
TURÍSTICA DEL ESTABLECIMIENTO  
Al 31 de diciembre de 2006**

**CUADRO 20.3**

MUNICIPIO	TOTAL	CINCO ESTRELLAS	CUATRO ESTRELLAS	TRES ESTRELLAS	DOS ESTRELLAS	UNA ESTRELLA	SIN CATEGORÍA a/
<b>ESTADO</b>	<b>34,023</b>	<b>2,823</b>	<b>5,594</b>	<b>7,358</b>	<b>5,259</b>	<b>4,535</b>	<b>8,454</b>
ACAYUCAN	664	0	30	121	211	132	170
ACTOPAN	22	22	0	0	0	0	0
AGUA DULCE	108	0	0	0	0	0	108
ALTO LUCERO DE GUTIÉRREZ BARRIOS	131	0	0	15	83	23	10
ALTOTONGA	55	0	0	0	0	0	55
ALVARADO	290	0	16	69	77	63	65
ÁNGEL R. CABADA	142	0	0	0	0	55	87
APAZAPAN	80	0	20	0	25	0	35
BANDERILLA	128	0	0	0	0	0	128
BOCA DEL RÍO	3,477	1,021	1,507	434	367	79	69
CAMERINO Z. MENDOZA	53	0	0	0	0	10	43
CASTILLO DE TEAYO	10	0	0	0	0	0	10
CATEMACO	706	0	137	292	100	77	100
CAZONES	31	0	0	16	0	0	15
CERRO AZUL	106	0	0	53	0	23	30
COATEPEC	306	23	55	83	33	61	51
COATZACOALCOS	1,619	304	347	279	148	189	352
CÓRDOBA	1,683	82	159	361	178	29	874
COSAMALOAPAN DE CARPIO	438	0	0	0	147	75	216
COSCOMATEPEC	18	0	0	0	18	0	0
COSOLEACAQUE	108	0	0	0	0	0	108
COTAXTLA	19	0	0	0	0	0	19
CHACALTIANGUIS	29	0	0	0	15	0	14
CHICONTEPEC	46	0	0	0	0	0	46
EL HIGO	62	0	0	36	0	16	10
EMILIANO ZAPATA	93	0	0	22	0	40	31
FORTÍN	257	41	104	27	22	8	55
GUTIÉRREZ ZAMORA	136	0	0	54	0	0	82
HUATUSCO	205	0	111	0	20	39	35
HUAYACOCOTLA	80	0	0	0	0	0	80
HUILOAPAN	32	0	0	0	0	0	32
IGNACIO DE LA LLAVE	21	0	0	0	0	0	21
ISLA	86	0	0	51	0	35	0
IXTACZOQUITLÁN	20	0	0	0	0	0	20
JALCOMULCO	165	0	90	0	0	0	75
JÁLTIPAN	8	0	0	0	0	0	8
JESÚS CARRANZA	32	0	0	0	0	0	32
JOSÉ AZUETA	63	0	0	0	0	0	63
JUAN RODRÍGUEZ CLARA	57	0	0	0	0	0	57
LA ANTIGUA	316	0	0	104	23	44	145
LAS CHOAPAS	117	0	0	54	20	15	28
LERDO DE TEJADA	169	0	0	0	24	24	121
MARTÍNEZ DE LA TORRE	609	0	0	79	207	171	152
MINATITLÁN	861	0	53	237	126	148	297
MISANTLA	87	0	16	0	0	0	71
NANCHITAL DE LÁZARO CÁRDENAS DEL RÍO	52	0	0	0	0	40	12
NAOLINCO	52	0	0	0	10	25	17
NARANJOS AMATLÁN	121	0	0	64	0	22	35
NAUTLA	69	0	36	12	4	0	17
NOGALES	93	35	0	0	0	0	58
ORIZABA	1,489	166	123	453	76	285	386
PÁNUCO	118	0	0	40	47	0	31
PAPANTLA	268	0	24	115	75	36	18
PASO DE OVEJAS	35	0	0	0	0	0	35
PEROTE	229	0	0	46	68	23	92
PLATÓN SÁNCHEZ	15	0	0	0	0	0	15
PLAYA VICENTE	68	0	0	33	0	0	35
POZA RICA DE HIDALGO	1,770	120	380	247	353	310	360
PUENTE NACIONAL	33	0	0	0	0	0	33
RÍO BLANCO	120	0	0	0	22	0	98
SAN ANDRÉS TUXTLA	588	0	0	198	70	21	299

**CUARTOS DE HOSPEDAJE REGISTRADOS POR MUNICIPIO SEGÚN CATEGORÍA  
TURÍSTICA DEL ESTABLECIMIENTO  
Al 31 de diciembre de 2006**

[CUADRO 20.3](#)

MUNICIPIO	TOTAL	CINCO ESTRELLAS	CUATRO ESTRELLAS	TRES ESTRELLAS	DOS ESTRELLAS	UNA ESTRELLA	SIN CATEGORÍA a/
SAN JUAN EVANGELISTA	10	0	0	0	0	0	10
SAN RAFAEL	75	0	0	18	27	17	13
SANTIAGO TUXTLA	91	0	17	68	0	0	6
SOLEDAD DE DOBLADO	60	0	0	0	0	0	60
TAMIAHUA	66	0	0	0	0	21	45
TAMPICO ALTO	45	0	0	0	0	45	0
TANTOYUCA	201	0	0	0	0	29	172
TECOLUTLA	2,458	0	288	841	694	188	447
TEMAPACHE	153	0	0	0	50	19	84
TEMPOAL	101	0	0	0	33	0	68
TENAMPA	5	0	0	0	0	0	5
TEOCELO	48	0	3	20	0	0	25
TEZONAPA	38	0	0	0	0	0	38
TIERRA BLANCA	353	0	0	20	67	42	224
TIHUATLÁN	61	0	0	0	0	19	42
TLACOTALPAN	70	0	14	35	21	0	0
TLALIXCOYAN	10	0	0	0	0	0	10
TLAPACOYAN	220	0	38	10	72	23	77
TRES VALLES	164	0	0	58	0	27	79
TÚXPAM	1,169	70	316	167	50	308	258
URSULO GALVÁN	386	17	137	48	0	33	151
VEGA DE ALATORRE	84	0	30	0	0	0	54
VERACRUZ	6,106	560	945	1,581	1,204	1,420	396
XALAPA	3,068	327	591	894	462	226	568
XICO	75	35	7	3	10	0	20
YANGA	20	0	0	0	0	0	20
ZONGOLICA	21	0	0	0	0	0	21

NOTA: Los cuartos de hospedaje se refiere al número de cuartos o habitaciones que se encuentran en servicio. Excluye las habitaciones que por reparación o alguna otra causa estén fuera de servicio.

a/ Comprende: establecimientos de categoría económica, apartamentos, bungalows, cabañas, campamentos, casas de huéspedes, condominios, cuartos amueblados, haciendas, hoteles, moteles, posadas, suites, trailers parks y villas.

FUENTE: Secretaría de Turismo y Cultura del Estado de Veracruz. Dirección General de Servicios Turísticos. Sistema de Información Turística Estatal (SITE).



**TURISTAS QUE SE HOSPEDARON EN ESTABLECIMIENTOS DE HOSPEDAJE  
REGISTRADOS POR CENTRO TURÍSTICO O MUNICIPIO SEGÚN CATEGORÍA  
TURÍSTICA DEL ESTABLECIMIENTO  
2006**

[CUADRO 20.4](#)

CENTRO TURÍSTICO O MUNICIPIO	TOTAL	CINCO ESTRELLAS	CUATRO ESTRELLAS	TRES ESTRELLAS	DOS ESTRELLAS	UNA ESTRELLA	SIN CATEGORÍA a/
<b>ESTADO</b>	<b>3 259 549</b>	<b>342 621</b>	<b>852 838</b>	<b>889 421</b>	<b>535 211</b>	<b>396 695</b>	<b>242 763</b>
CENTROS TURÍSTICOS	2 419 424	294 816	723 609	711 233	409 358	280 408	NA
COATZACOALCOS	150 685	26 353	65 248	41 308	11 342	6 434	NA
VERACRUZ-BOCA DEL RÍO b/	1 773 966	234 935	551 250	411 653	333 945	242 183	NA
XALAPA	494 773	33 528	107 111	258 272	64 071	31 791	NA
MUNICIPIOS	840 125	47 805	129 229	178 188	125 853	116 287	242 763
CÓRDOBA	175 025	8 410	16 308	37 520	18 375	2 974	91 438
ORIZABA	117 877	13 411	10 116	35 494	5 955	22 469	30 432
POZA RICA DE HIDALGO	285 777	21 385	48 473	44 018	59 662	53 463	58 776
TECOLUTLA c/	171 638	0	21 377	51 695	38 357	15 122	45 087
TÚXPAM	89 808	4 599	32 955	9 461	3 504	22 259	17 030

a/ Comprende: establecimientos de categoría económica, apartamentos, bungalows, cabañas, campamentos, casas de huéspedes, condominios, cuartos amueblados, haciendas, hoteles, moteles, posadas, suites, trailers parks y villas.

b/ Comprende la zona conurbada Veracruz-Boca del Río.

c/ Comprende la zona de Costa Esmeralda y Tecolutla.

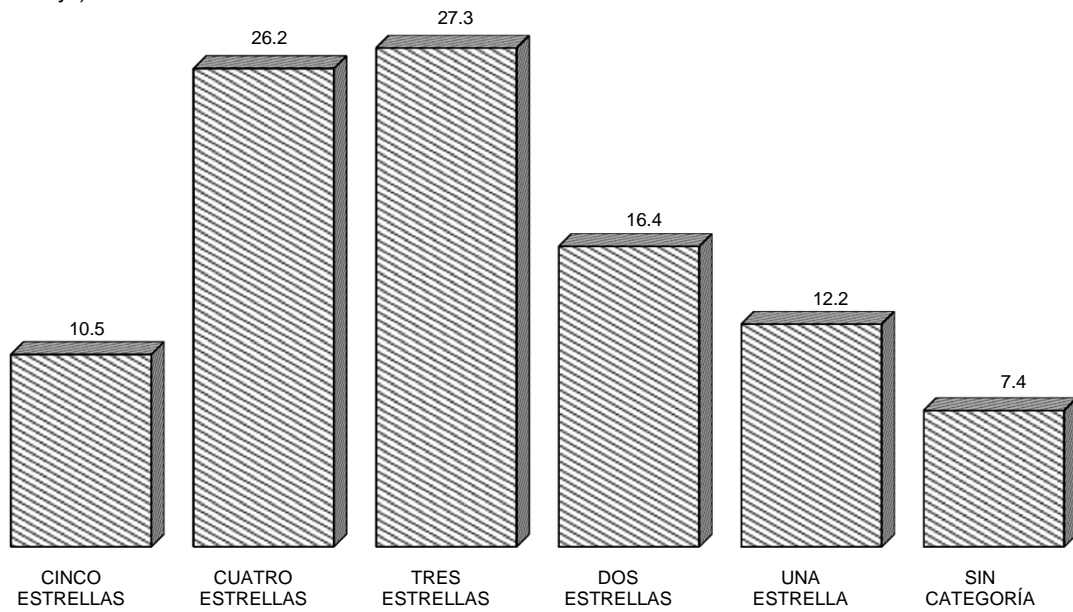
FUENTE: SECTUR. Subsecretaría de Planeación Turística; Dirección General de Información y Análisis. Dirección de Información.

SECTUR. Monitoreo Data Tur. Consulta en Internet el 02 de agosto de 2007: <http://datatur.sectur.gob.mx>

Secretaría de Turismo y Cultura del Estado de Veracruz.-Sistema de Información Turística Estatal (SITE).- Oficinas Municipales de Turismo, Asociaciones y Camaras del Sector.

**TURISTAS QUE SE HOSPEDARON EN ESTABLECIMIENTOS DE HOSPEDAJE  
REGISTRADOS SEGÚN CATEGORÍA TURÍSTICA  
DEL ESTABLECIMIENTO  
2006**  
(Porcentaje)

[Gráfica 20.2](#)



FUENTE: Cuadro 20.4

**TURISTAS QUE SE HOSPEDARON EN ESTABLECIMIENTOS DE HOSPEDAJE REGISTRADOS  
POR CENTRO TURÍSTICO O MUNICIPIO SEGÚN RESIDENCIA  
2006**

[CUADRO 20.5](#)

CENTRO TURÍSTICO O MUNICIPIO	TOTAL	RESIDENTES EN EL PAÍS	NO RESIDENTES EN EL PAÍS
<b>ESTADO</b>	<b>3 259 549</b>	<b>3 109 988</b>	<b>149 561</b>
CENTROS TURÍSTICOS	2 419 424	2 311 869	107 555
COATZACOALCOS	150 685	132 609	18 076
VERACRUZ-BOCA DEL RÍO a/	1 773 966	1 702 322	71 644
XALAPA	494 773	476 938	17 835
MUNICIPIOS	840 125	798 119	42 006
CÓRDOBA	175 025	166 274	8 751
ORIZABA	117 877	111 983	5 894
POZA RICA DE HIDALGO	285 777	271 488	14 289
TECOLUTLA b/	171 638	163 056	8 582
TÚXPAM	89 808	85 318	4 490

NOTA: La información comprende a los turistas que se hospedaron en establecimientos de las siguientes categorías turísticas: cinco, cuatro, tres, dos, una estrellas y sin categoría.

a/ Comprende la zona conurbada Veracruz-Boca del Río.

b/ Comprende la zona de Costa Esmeralda y Tecolutla.

FUENTE: SECTUR. Subsecretaría de Planeación Turística; Dirección General de Información y Análisis. Dirección de Información.

SECTUR. Monitoreo Data Tur. Consulta en Internet el 02 de agosto de 2007: <http://datatur.sectur.gob.mx>

Secretaría de Turismo y Cultura del Estado de Veracruz.-Sistema de Información Turística Estatal (SITE).- Oficinas Municipales de Turismo, Asociaciones y Camaras del Sector.

**OCUPACIÓN HOTELERA Y ESTADÍA PROMEDIO MENSUAL  
EN CENTROS TURÍSTICOS Y MUNICIPIOS  
2006**

[CUADRO 20.6](#)

MES	OCUPACIÓN HOTELERA (Porcentaje)	ESTADÍA PROMEDIO (Noches por turista)
<b>CENTROS TURÍSTICOS</b>		
COATZACOALCOS a/	68.03	2.21
ENERO	54.56	2.07
FEBRERO	67.34	2.12
MARZO	73.59	2.09
ABRIL	71.97	2.09
MAYO	66.97	2.13
JUNIO	68.42	2.32
JULIO	68.82	2.16
AGOSTO	71.55	2.21
SEPTIEMBRE	69.13	2.25
OCTUBRE	72.67	2.51
NOVIEMBRE	71.43	2.43
DICIEMBRE	60.16	2.31
VERACRUZ- BOCA DEL RÍO a/	49.56	1.74
ENERO	43.39	1.72
FEBRERO	49.95	1.65
MARZO	51.85	1.79
ABRIL	65.44	1.87
MAYO	46.50	1.78
JUNIO	43.01	1.79
JULIO	59.54	1.76
AGOSTO	51.43	1.76
SEPTIEMBRE	40.10	1.69
OCTUBRE	45.52	1.75
NOVIEMBRE	48.47	1.66
DICIEMBRE	49.32	1.68
XALAPA a/	50.04	1.42
ENERO	42.15	1.43
FEBRERO	52.52	1.45
MARZO	52.48	1.45
ABRIL	50.16	1.42
MAYO	50.94	1.50
JUNIO	47.39	1.48
JULIO	53.33	1.41
AGOSTO	53.90	1.39
SEPTIEMBRE	48.75	1.39
OCTUBRE	46.18	1.33
NOVIEMBRE	53.89	1.40
DICIEMBRE	49.06	1.43

**OCUPACIÓN HOTELERA Y ESTADÍA PROMEDIO MENSUAL  
EN CENTROS TURÍSTICOS Y MUNICIPIOS  
2006**

[CUADRO 20.6](#)

MES	OCUPACIÓN HOTELERA (Porcentaje)	ESTADÍA PROMEDIO (Noches por turista)
<b>MUNICIPIOS</b>		
CÓRDOBA <i>a/</i>	55.70	2.67
ENERO	51.40	2.00
FEBRERO	48.20	2.00
MARZO	56.60	3.00
ABRIL	63.60	3.00
MAYO	58.00	3.00
JUNIO	57.00	3.00
JULIO	56.40	3.00
AGOSTO	46.00	3.00
SEPTIEMBRE	50.00	3.00
OCTUBRE	58.10	2.00
NOVIEMBRE	53.10	2.50
DICIEMBRE	70.00	2.50
ORIZABA <i>a/</i>	38.40	3.00
ENERO	40.00	2.50
FEBRERO	40.00	3.00
MARZO	41.00	3.00
ABRIL	47.00	3.00
MAYO	40.00	3.00
JUNIO	45.00	3.00
JULIO	40.80	3.00
AGOSTO	45.00	3.00
SEPTIEMBRE	40.00	3.00
OCTUBRE	40.00	3.00
NOVIEMBRE	42.00	3.00
DICIEMBRE		
POZA RICA DE HIDALGO <i>a/</i>	59.88	2.28
ENERO	62.00	2.10
FEBRERO	54.70	2.20
MARZO	70.00	2.50
ABRIL	60.20	2.50
MAYO	56.70	2.50
JUNIO	60.00	2.50
JULIO	60.00	2.50
AGOSTO	58.00	2.00
SEPTIEMBRE	55.00	2.00
OCTUBRE	57.00	2.00
NOVIEMBRE	60.00	2.00
DICIEMBRE	65.00	2.50
TECOLUTLA <i>a/</i>	60.42	2.08
ENERO	40.00	1.50
FEBRERO	45.00	1.50
MARZO	75.00	2.50
ABRIL	70.00	2.50
MAYO	55.00	2.00
JUNIO	55.00	1.50
JULIO	80.00	3.00
AGOSTO	80.00	3.00
SEPTIEMBRE	40.00	1.50
OCTUBRE	50.00	1.50
NOVIEMBRE	50.00	2.00
DICIEMBRE	85.00	2.50

**OCUPACIÓN HOTELERA Y ESTADÍA PROMEDIO MENSUAL  
EN CENTROS TURÍSTICOS Y MUNICIPIOS  
2006**

[CUADRO 20.6](#)

MES	OCUPACIÓN HOTELERA (Porcentaje)	ESTADÍA PROMEDIO (Noches por turista)
TÚXPAM a/	43.75	2.04
ENERO	33.50	1.50
FEBRERO	47.00	2.00
MARZO	45.70	2.50
ABRIL	55.70	2.50
MAYO	42.40	2.50
JUNIO	43.50	1.50
JULIO	51.20	2.50
AGOSTO	46.00	2.50
SEPTIEMBRE	40.00	2.00
OCTUBRE	40.00	1.50
NOVIEMBRE	40.00	1.50
DICIEMBRE	40.00	2.00

NOTA: La información contenida en el cuadro se obtiene de la siguiente forma:

$$\text{Porcentaje de ocupación hotelera} = \frac{\text{cuartos ocupados por turistas residentes en el país} + \text{cuartos ocupados por turistas no residentes en el país}}{\text{cuartos disponibles} \times \text{días del mes}} \times 100$$
  

$$\text{Estadía promedio} = \frac{\text{turistas noche residentes en el país} + \text{turistas noche no residentes en el país}}{\text{llegada turistas residentes en el país} + \text{llegada turistas no residentes en el país}}$$

a/ Promedio anual.

FUENTE: SECTUR. Consulta en Internet el 02 de agosto de 2007: <http://datatur.sectur.gob.mx>

Secretaría de Turismo y Cultura del Estado de Veracruz.-Sistema de Información Turística Estatal (SITE).- Oficinas Municipales de Turismo, Asociaciones y Camaras del Sector.

**VISITANTES A MUSEOS, A ZONAS ARQUEOLÓGICAS  
Y A MONUMENTOS HISTÓRICOS POR INSTITUCIÓN,  
MUNICIPIO Y ZONA CULTURAL  
SEGÚN RESIDENCIA  
2006**

[CUADRO 20.7](#)

INSTITUCIÓN MUNICIPIO ZONA CULTURAL	TOTAL	RESIDENTES EN EL PAÍS	NO RESIDENTES EN EL PAÍS
<b>VISITANTES A MUSEOS</b>	<b>340,867</b>	<b>318,113</b>	<b>22,754</b>
INAH	43,427	41,189	2,238
IGNACIO DE LA LLAVE	1,851	1,793	58
EL ZAPOTAL 1	1,851	1,793	58
SANTIAGO TUXTLA	13,671	13,004	667
LOCAL TUXTECO	9,432	8,942	490
TRES ZAPOTES	4,239	4,062	177
VERACRUZ	24,309	22,906	1,403
BALUARTE DE SANTIAGO	24,309	22,906	1,403
YANGA	3,596	3,486	110
PALMILLAS	3,596	3,486	110
IVEC	21,934	21,139	795
BOCA DEL RÍO	3,180	2,692	488
CASA AGUSTÍN LARA	3,180	2,692	488
ORIZABA	18,754	18,447	307
MUSEO DE ARTE DEL ESTADO	18,754	18,447	307
MUSEO EX-HACIENDA EL LENCERO A. C.	28,508	27,793	715
EMILIANO ZAPATA	28,508	27,793	715
EL LENCERO	28,508	27,793	715
MUSEO INTERACTIVO DE XALAPA a/	125,795	121,113	4,682
XALAPA	125,795	121,113	4,682
MUSEO	124,180	119,599	4,581
PLANETARIO	1,615	1,514	101

**VISITANTES A MUSEOS, A ZONAS ARQUEOLÓGICAS  
Y A MONUMENTOS HISTÓRICOS POR INSTITUCIÓN,  
MUNICIPIO Y ZONA CULTURAL  
SEGÚN RESIDENCIA  
2006**

[CUADRO 20.7](#)

INSTITUCIÓN MUNICIPIO ZONA CULTURAL	TOTAL	RESIDENTES EN EL PAÍS	NO RESIDENTES EN EL PAÍS
MUSEO DEL TRANSPORTE Y EXPOSICIONES	43,414	39,297	4,117
XALAPA	43,414	39,297	4,117
MUSEO	43,414	39,297	4,117
UNIVERSIDAD VERACRUZANA	77,789	67,582	10,207
XALAPA	77,789	67,582	10,207
ANTROPOLOGÍA	77,789	67,582	10,207
<b>VISITANTES A ZONAS ARQUEOLÓGICAS</b>	<b>582,202</b>	<b>558,985</b>	<b>23,217</b>
INAH	582,202	558,985	23,217
ACTOPAN	22,671	21,464	1,207
QUIAHUIXTLÁN	22,671	21,464	1,207
CARRILLO PUERTO	303	303	0
CUAUHTOCHCO	303	303	0
CASTILLO DE TEAYO	3,611	3,541	70
CASTILLO DE TEAYO	3,611	3,541	70
JESÚS CARRANZA	88	88	0
LAS LIMAS	88	88	0
PAPANTLA	473,460	455,239	18,221
COYUXQUIHUI	3,136	3,126	10
TAJÍN b/	470,324	452,113	18,211
TEXISTEPEC	3,775	3,677	98
SAN LORENZO TENOCHTILÁN	3,775	3,677	98
TLAPACOYAN	5,342	5,233	109
FILOBOBOS c/	5,342	5,233	109
URSULO GALVÁN	72,127	68,624	3,503
ZEMPOALA	72,127	68,624	3,503
VEGA DE ALATORRE	825	816	9
LAS HIGUERAS b/	825	816	9



**VISITANTES A MUSEOS, A ZONAS ARQUEOLÓGICAS  
Y A MONUMENTOS HISTÓRICOS POR INSTITUCIÓN,  
MUNICIPIO Y ZONA CULTURAL  
SEGÚN RESIDENCIA  
2006**

[CUADRO 20.7](#)

INSTITUCIÓN MUNICIPIO ZONA CULTURAL	TOTAL	RESIDENTES EN EL PAÍS	NO RESIDENTES EN EL PAÍS
<b>VISITANTES A MONUMENTOS HISTÓRICOS</b>	<b>272,435</b>	<b>262,999</b>	<b>9,436</b>
INAH	272,435	262,999	9,436
VERACRUZ	272,435	262,999	9,436
SAN JUAN DE ULÚA	272,435	262,999	9,436

NOTA: La información comprende tanto a los visitantes con boleto pagado, como aquellos que corresponden a grupos de cortesía.

a/ El decremento que se presenta con respecto a la edición anterior, es debido a un error de origen en la captación de visitantes al IMAX y al Museo, así como al cierre temporal del Planetario. La información del IMAX está incluida en el Museo, debido a que con el mismo boleto se tiene derecho a visitar a los dos.

b/ Incluye visitantes al museo.

c/ Incluye las zonas culturales de Vega de la Peña y Cuajilote, perteneciendo esta última al municipio de Atzacan.

FUENTE: INAH, Centro Regional Veracruz.

Instituto Veracruzano de Cultura. Dirección General. Subdirección de Planeación, Seguimiento y Evaluación.

Museo Ex-Hacienda El Lencero. Patronato para la Administración, Conservación y Mantenimiento A.C.

Organización de Museos de Xalapa, A.C.

Universidad Veracruzana. Museo de Antropología.

**ESTABLECIMIENTOS DE PREPARACIÓN Y SERVICIO DE ALIMENTOS  
Y DE BEBIDAS CON CATEGORÍA TURÍSTICA POR MUNICIPIO  
SEGÚN CLASE DEL ESTABLECIMIENTO  
Al 31 de diciembre de 2006**

[CUADRO 20.8](#)

MUNICIPIO	TOTAL	RESTAURANTES	RESTAURANTES- BAR	CAFETERÍAS	DISCOTECAS Y CENTROS NOCTURNOS	BARES
<b>ESTADO</b>	<b>3,832</b>	<b>2,613</b>	<b>514</b>	<b>203</b>	<b>136</b>	<b>366</b>
ACAYUCAN	32	28	1	2	0	1
ACTOPAN	10	10	0	0	0	0
AGUA DULCE	19	18	0	0	1	0
ALTO LUCERO DE GUTIÉRREZ BARRIOS	5	4	0	0	1	0
ALTOTONGA	2	2	0	0	0	0
ALVARADO	52	34	6	0	6	6
AMATLÁN DE LOS REYES	2	2	0	0	0	0
ÁNGEL R. CABADA	2	0	1	0	1	0
APAZAPAN	2	2	0	0	0	0
BANDERILLA	28	25	1	1	0	1
BOCA DEL RÍO	321	174	65	18	20	44
CAMERINO Z. MENDOZA	9	5	2	0	0	2
CASTILLO DE TEAYO	2	1	1	0	0	0
CATEMACO	84	60	11	2	2	9
CAZONES	2	1	1	0	0	0
CERRO AZUL	10	7	1	2	0	0
COATEPEC	60	54	1	4	0	1
COATZACOALCOS	305	218	37	13	10	27
CÓRDOBA	192	115	32	13	11	21
COSAMALOAPAN DE CARPIO	25	11	7	0	0	7
COSCOMATEPEC	2	1	1	0	0	0
COSOLEACAQUE	5	3	1	0	0	1
COTAXTLA	1	1	0	0	0	0
CHOCAMÁN	6	5	0	1	0	0
EMILIANO ZAPATA	17	15	1	0	0	1
ESPINAL	2	0	1	0	0	1
FORTÍN	23	17	3	0	0	3
GUTIÉRREZ ZAMORA	4	2	1	0	0	1
HUATUSCO	15	6	4	1	2	2
ISLA	6	4	1	0	0	1
IXTACZOQUITLÁN	6	5	1	0	0	0
JALCOMULCO	11	10	1	0	0	0
JOSÉ AZUETA	2	0	1	0	0	1
LA ANTIGUA	39	28	5	1	0	5
LAS VIGAS DE RAMÍREZ	4	3	1	0	0	0
LERDO DE TEJADA	7	3	2	0	0	2
MARTÍNEZ DE LA TORRE	34	20	5	3	5	1
MINATITLÁN	144	115	12	5	6	6
MISANTLA	8	6	1	1	0	0
NANCHITAL DE LÁZARO						
CÁRDENAS DEL RÍO	7	5	2	0	0	0
NAOLINCO	7	6	1	0	0	0
NARANJOS AMATLÁN	10	8	1	1	0	0
NAUTLA	13	11	1	0	1	0
NOGALES	3	3	0	0	0	0
OMEALCA	2	1	0	0	0	1
ORIZABA	146	85	28	5	14	14
OTEAPAN	1	1	0	0	0	0
PÁNUCO	11	9	2	0	0	0
PAPANTLA	39	35	1	1	1	1
PASO DEL MACHO	2	1	1	0	0	0
PEROTE	17	15	0	1	0	1
PLAYA VICENTE	2	1	1	0	0	0
POZA RICA DE HIDALGO	366	296	24	21	4	21
PUENTE NACIONAL	4	3	1	0	0	0
RÍO BLANCO	13	3	5	0	0	5
SAN ANDRÉS TUXTLA	60	39	7	7	0	7
SAN RAFAEL	8	7	1	0	0	0
SANTIAGO TUXTLA	14	8	3	0	3	0

**ESTABLECIMIENTOS DE PREPARACIÓN Y SERVICIO DE ALIMENTOS  
Y DE BEBIDAS CON CATEGORÍA TURÍSTICA POR MUNICIPIO  
SEGÚN CLASE DEL ESTABLECIMIENTO  
Al 31 de diciembre de 2006**

[CUADRO 20.8](#)

MUNICIPIO	TOTAL	RESTAURANTES	RESTAURANTES- BAR	CAFETERÍAS	DISCOTECAS Y CENTROS NOCTURNOS	BARES
SOLEDAD ATZOMPA	1	1	0	0	0	0
SOLEDAD DE DOBLADO	5	5	0	0	0	0
TAMIAHUA	5	4	1	0	0	0
TAMPICO ALTO	8	7	1	0	0	0
TANTOYUCA	10	6	2	0	1	1
TECOLUTLA	43	15	13	2	7	6
TEMPOAL	2	1	1	0	0	0
TEOCELO	3	2	1	0	0	0
TEZONAPA	2	2	0	0	0	0
TIERRA BLANCA	19	16	1	1	0	1
TIHUATLÁN	34	16	9	0	0	9
TLACOTALPAN	23	12	5	1	0	5
TLAPACOYAN	39	33	1	4	1	0
TRES VALLES	12	10	2	0	0	0
TÚXPAM	108	79	10	6	7	6
URSULO GALVÁN	32	28	2	0	1	1
VEGA DE ALATORRE	4	2	1	0	1	0
VERACRUZ	734	462	111	50	20	91
XALAPA	510	348	65	35	10	52
XICO	6	6	0	0	0	0
YANGA	6	5	0	1	0	0
ZACUALPAN	1	1	0	0	0	0

FUENTE: Secretaría de Turismo y Cultura del Estado de Veracruz. Dirección General de Servicios Turísticos. Sistema de Información Turística Estatal (SITE).

**AGENCIAS DE VIAJES, EMPRESAS ARRENDADORAS DE AUTOMÓVILES,  
TRANSPORTADORAS TURÍSTICAS TERRESTRES  
Y MARINAS TURÍSTICAS POR MUNICIPIO  
Al 31 de diciembre de 2006**

[CUADRO 20.9](#)

MUNICIPIO	AGENCIAS DE VIAJES a/	EMPRESAS ARRENDADORAS DE AUTOMÓVILES b/	TRANSPORTADORAS TURÍSTICAS TERRESTRES	MARINAS TURÍSTICAS
<b>ESTADO</b>	<b>202</b>	<b>66</b>	<b>28</b>	<b>3</b>
ACAYUCAN	2	1	0	0
ACTOPAN	1	0	0	0
ALVARADO	3	0	0	0
ATZALAN	2	0	0	0
BOCA DEL RÍO	10	10	3	1
CATEMACO	5	0	0	0
COATEPEC	2	0	0	0
COATZACOALCOS	15	10	1	0
CÓRDOBA	13	3	3	0
COSCOMATEPEC	2	0	0	0
COSOLEACAQUE	0	1	0	0
HUATUSCO	2	0	0	0
FORTÍN	2	0	0	0
JALCOMULCO	7	0	0	0
LAS VIGAS DE RAMÍREZ	1	0	0	0
MINATITLÁN	5	3	0	0
NAUTLA	1	0	0	0
ORIZABA	20	3	0	0
PAPANTLA	1	0	0	0
POZA RICA DE HIDALGO	12	4	3	0
SAN ANDRÉS TUXTLA	3	0	1	0
SANTIAGO TUXTLA	0	0	1	0
TENAMPA	1	0	0	0
TIERRA BLANCA	1	0	1	0
TLACOTALPAN	2	0	0	0
TLAPACOYAN	9	0	0	0
TÚXPAM	3	3	3	1
URSULO GALVÁN	1	0	1	0
VERACRUZ	36	18	3	1
XALAPA	39	10	8	0
XICO	1	0	0	0

a/ Incluye agencias mayoristas, agencias minoristas y operadoras de aventura.

b/ Incluye sucursales en aeropuertos.

FUENTE: Secretaría de Turismo y Cultura del Estado de Veracruz. Dirección General de Servicios Turísticos. Sistema de Información Turística Estatal (SITE).

**AGENCIAS DE VIAJES SEGÚN TIPO**  
**Al 31 de diciembre de 2006**

[CUADRO 20.10](#)

---

TIPO	AGENCIAS DE VIAJES
<b>TOTAL</b>	<b>202</b>
MAYORISTAS a/	19
MINORISTAS b/	130
ESPECIALIZADAS c/	53

---

a/ Se refiere a las agencias que proyectan, elaboran y ofrecen servicios y viajes a través de paquetes que ofrece a las agencias minoristas.

b/ Se refiere a las agencias que comercializan el producto de las agencias de viajes mayoristas.

c/ Se refiere a las agencias operadoras de aventura.

FUENTE: Secretaría de Turismo y Cultura del Estado de Veracruz. Dirección General de Servicios Turísticos. Sistema de Información Turística Estatal (SITE).

**PERSONAS CAPACITADAS POR EL GOBIERNO DEL ESTADO  
EN MATERIA DE TURISMO POR MUNICIPIO Y CURSO  
2006**

[CUADRO 20.11](#)

MUNICIPIO CURSO	PERSONAS CAPACITADAS
<b>ESTADO</b>	<b>3,491</b>
ACAYUCAN	35
CURSO DE CULTURA TURÍSTICA PARA PERSONAL DE CONTACTO	35
ACTOPAN	21
CURSO DE ESTRATEGIAS PARA EL DESARROLLO DE UN TURISMO SUSTENTABLE	21
BOCA DEL RÍO	65
FORO DE SENSIBILIZACIÓN PROGRAMA MODERNIZA	5
CURSO DE COMERCIALIZACIÓN DEL PRODUCTO TURÍSTICO	10
CURSO DE ADMINISTRACIÓN DE EMPRESAS TURÍSTICAS	50
CATEMACO	69
CURSO DE CULTURA TURÍSTICA PARA PERSONAL DE CONTACTO	30
CURSO DE CALIDAD EN EL SERVICIO	39
CAZONES	35
CURSO DE MESEROS	35
COATZACOALCOS	270
FORO DE SENSIBILIZACIÓN PROGRAMA "H"	65
DOS CURSOS DE CULTURA TURÍSTICA PARA PERSONAL DE CONTACTO	110
CURSO DE SERVICIO A CUARTOS Y ÁREAS PÚBLICAS	20
CURSO DE ADMINISTRACIÓN DE EMPRESAS TURÍSTICAS	18
CURSO DE CALIDAD Y COMPETITIVIDAD TURÍSTICA	20
CURSO DE DESARROLLO DEL PRODUCTO TURÍSTICO	18
CURSO DE COMERCIALIZACIÓN DEL PRODUCTO TURÍSTICO	19
COATEPEC	205
FORO DE SENSIBILIZACIÓN PROGRAMA MODERNIZA	95
CURSO DE CULTURA TURÍSTICA PARA PERSONAL DE CONTACTO	25
APLICACIÓN DEL PROGRAMA MODERNIZACIÓN DE LA EMPRESA TURÍSTICA	28
CURSO FORMACIÓN DE INSTRUCTORES BASADO EN LAS NORMAS TÉCNICAS DE COMPETENCIA LABORAL	35
CURSO DE CALIDAD EN EL SERVICIO	22
CÓRDOBA	81
FORO DE SENSIBILIZACIÓN PROGRAMA MODERNIZA	59
CURSO DE CALIDAD Y COMPETITIVIDAD TURÍSTICA	22
COSCOMATEPEC	25
CURSO DE CALIDAD EN EL SERVICIO	25

**PERSONAS CAPACITADAS POR EL GOBIERNO DEL ESTADO  
EN MATERIA DE TURISMO POR MUNICIPIO Y CURSO  
2006**

[CUADRO 20.11](#)

MUNICIPIO CURSO	PERSONAS CAPACITADAS
HUATUSCO	28
CURSO DE CALIDAD EN LA PREPARACIÓN DE ALIMENTOS	28
JALCOMULCO	565
CURSO CRUZADA NACIONAL POR UN VERACRUZ LIMPIO	180
FORO DE SENSIBILIZACIÓN PROGRAMA MODERNIZA	35
PUESTA EN MARCHA DEL PROGRAMA "JALCOMULCO LIMPIO Y QUERIDO"	350
LA ANTIGUA	21
CURSO DE CALIDAD EN EL SERVICIO	21
NAOLINCO	74
CURSO DE CULTURA TURÍSTICA PARA PERSONAL DE CONTACTO	35
CURSO DE CALIDAD EN EL SERVICIO	27
CURSO DE CALIDAD EN LA PREPARACIÓN DE ALIMENTOS	12
ORIZABA	99
FORO DE SENSIBILIZACIÓN PROGRAMA MODERNIZA	42
CURSO DE ADMINISTRACIÓN DE EMPRESAS TURÍSTICAS	25
CURSO DE CALIDAD EN EL SERVICIO	32
PAPANTLA	532
CURSO DE CULTURA TURÍSTICA PARA PERSONAL DE CONTACTO	190
CURSO DE OPERACIÓN DE SISTEMAS DE SEGURIDAD EN ESTABLECIMIENTOS TURÍSTICOS	45
CURSO DE PERSPECTIVA HISTÓRICO-ARQUEOLÓGICA DEL TONACAPAN SEPTENTRIONAL	250
APLICACIÓN DEL PROGRAMA DE MODERNIZACIÓN DE LA EMPRESA TURÍSTICA	25
CURSO DE ADMINISTRACIÓN DE EMPRESAS TURÍSTICAS	22
PEROTE	48
CURSO DE ESTRATEGIAS PARA EL DESARROLLO DE UN TURISMO SUSTENTABLE	28
CURSO DE CALIDAD EN LA PREPARACIÓN DE ALIMENTOS	20
POZA RICA DE HIDALGO	131
CURSO DE OPERACIÓN DE SISTEMAS DE SEGURIDAD EN ESTABLECIMIENTOS TURÍSTICOS	50
CURSO DE CALIDAD EN LA PREPARACIÓN DE ALIMENTOS	81
SAN ANDRÉS TUXTLA	101
CURSO DE CULTURA TURÍSTICA PARA PERSONAL DE CONTACTO	65
CURSO DE CALIDAD EN EL SERVICIO	36
SAN RAFAEL	35
CURSO DE CALIDAD EN EL SERVICIO	35

**PERSONAS CAPACITADAS POR EL GOBIERNO DEL ESTADO  
EN MATERIA DE TURISMO POR MUNICIPIO Y CURSO  
2006**

[CUADRO 20.11](#)

MUNICIPIO CURSO	PERSONAS CAPACITADAS
SANTIAGO TUXTLA	60
CURSO DE CULTURA TURÍSTICA PARA PERSONAL DE CONTACTO	25
CURSO DE MESEROS	35
TECOLUTLA	22
CURSO DE ADMINISTRACIÓN DE EMPRESAS TURÍSTICAS	22
TEOCELO	26
CURSO DE CALIDAD EN LA PREPARACIÓN DE ALIMENTOS	26
TÚXPAM	61
APLICACIÓN DEL PROGRAMA MODERNIZACIÓN DE LA EMPRESA TURÍSTICA	30
CURSO DE CALIDAD Y COMPETITIVIDAD TURÍSTICA	31
TLACOJALPAN	22
CURSO DE CULTURA TURÍSTICA PARA PERSONAL DE CONTACTO	22
TLAPACOYAN	25
CURSO DE ESTRATEGIAS PARA EL DESARROLLO DE UN TURISMO SUSTENTABLE	25
VERACRUZ	221
CURSO DE CULTURA TURÍSTICA PARA PERSONAL DE CONTACTO	120
FORO SENSIBILIZACIÓN PROGRAMA MODERNIZA	26
CURSO DE DESARROLLO DEL PRODUCTO TURÍSTICO	10
CURSO DE CALIDAD EN EL SERVICIO	65
XALAPA	275
FORO DE SENSIBILIZACIÓN PROGRAMA MODERNIZA	80
CURSO DE CULTURA TURÍSTICA PARA PERSONAL DE CONTACTO	15
CONFERENCIA SOBRE ACCIONES QUE REALIZA LA SECTURC	180
XICO	269
CURSO DE ESTRATEGIAS PARA EL DESARROLLO DE UN TURISMO SUSTENTABLE	30
PUESTA EN MARCHA DEL PROGRAMA "XICO LIMPIO Y QUERIDO" 2a FASE	200
APLICACIÓN DEL PROGRAMA MODERNIZACIÓN DE LA EMPRESA TURÍSTICA	25
CURSO DE CALIDAD EN LA PREPARACIÓN DE ALIMENTOS	14
ZONGOLICA	70
CURSO DE CULTURA TURÍSTICA PARA PERSONAL DE CONTACTO	70

NOTA: Las personas capacitadas son las que actualmente desempeñan actividades turísticas en la entidad, además una misma persona pudo haber asistido a más de un curso.

FUENTE: Secretaría de Turismo y Cultura del Estado de Veracruz. Dirección General de Servicios Turísticos. Sistema de Información Turística Estatal (SITE).



**VISITANTES AL ACUARIO DE VERACRUZ POR MES  
SEGÚN TIPO DE BOLETO VENDIDO  
2006**

[CUADRO 20.12](#)

MES	TOTAL	NIÑOS	ADULTOS	INAPAM a/
<b>TOTAL</b>	<b>1,017,209</b>	<b>281,354</b>	<b>707,775</b>	<b>28,080</b>
ENERO	75,254	19,405	53,802	2,047
FEBRERO	58,228	14,124	42,268	1,836
MARZO	76,268	20,895	52,809	2,564
ABRIL	154,689	46,862	104,361	3,466
MAYO	82,515	22,603	57,296	2,616
JUNIO	67,192	20,316	45,064	1,812
JULIO	145,691	43,470	98,567	3,654
AGOSTO	99,464	31,041	65,971	2,452
SEPTIEMBRE	45,097	10,045	33,683	1,369
OCTUBRE	47,472	10,442	35,191	1,839
NOVIEMBRE	62,595	15,060	45,491	2,044
DICIEMBRE	102,744	27,091	73,272	2,381

a/ Se refiere a visitantes que presentaron credencial de INAPAM.

FUENTE: Acuario de Veracruz A. C.

**INVERSIÓN EJERCIDA EN LA ACTIVIDAD TURÍSTICA  
POR ORIGEN Y PROGRAMA**

[CUADRO 20.13](#)

**2006**

(Miles de pesos)

ORIGEN PROGRAMA	INVERSIÓN EJERCIDA
<b>TOTAL</b>	<b>192,680.65</b>
PRIVADA	163,464.67
INFRAESTRUCTURA HOTELERA	163,464.67
PÚBLICA	29,215.98
INMUEBLES EN GENERAL a/	13,390.38
CONVENIO DE COORDINACIÓN Y REASIGNACIÓN DE RECURSOS b/	13,187.69
URBANIZACIÓN a/	2,174.19
FOMENTO E IMPULSO ECONÓMICO a/	238.72
EQUIPAMIENTO URBANO c/	225.00

NOTA: Los montos pueden no coincidir con lo posteriormente difundido por las fuentes, debido al redondeo de las cifras, o a la fecha de integración de este documento.

a/ Comprende inversión en orden de participación, federal y estatal. Se refiere a la información del cierre 2006 y puede diferir en su sectorización debido al origen de la misma.

b/ Comprende inversión estatal, municipal y federal.

c/ Se refiere a inversión federal. Además se refiere al cierre del ejercicio del ramo 033 correspondiente a 153 Ayuntamientos y puede no coincidir con lo difundido posteriormente por la fuente.

FUENTE: Secretaría de Turismo y Cultura del Estado de Veracruz. Dirección General de Servicios Turísticos.  
Secretaría de Finanzas y Planeación del Gobierno del Estado. Subsecretaría de Egresos; Dirección General de Inversión Pública.  
Órgano de Fiscalización Superior del Estado de Veracruz. Secretaría Técnica.