

22. Indicadores financieros

- [22.1](#) Sucursales de la banca comercial por municipio según principales instituciones
Al 31 de diciembre de 2010
- [22.2](#) Sucursales de la banca de desarrollo por municipio según institución
Al 31 de diciembre de 2010
- [22.3](#) Saldos nominales seleccionados de captación tradicional en moneda nacional y extranjera de la banca comercial por principales municipios
Al 31 de diciembre de 2010
(Miles de pesos)
- [Gráfica 22.1](#) Tasas de interés netas de los depósitos a plazo fijo y de los pagarés con rendimiento liquidable al vencimiento
A diciembre de 2010
(Porcentaje)
- [Gráfica 22.2](#) Costos de captación, tasas de interés interbancarias de equilibrio y rendimientos de instrumentos de deuda
A diciembre de 2010
(Porcentaje)
- [22.4](#) Tipos de cambio del peso mexicano respecto al dólar de los Estados Unidos de América
Al 31 de diciembre de 2010
(Pesos por dólar)
- [22.5](#) Créditos otorgados por FIRA, su monto y acreditados por clase de crédito según destino
2010
- [22.6](#) Créditos otorgados por Financiera Rural, su monto y acreditados por clase de crédito según destino
2010
- [22.7](#) Monto del crédito otorgado y acreditados por el Fideicomiso Fondo del Futuro en la actividad empresarial por sector y municipio según clase de crédito
2010

- [22.8](#) Créditos de avío y su monto otorgados por BANCOMEXT a la actividad manufacturera a través del programa de Fomento Industrial 2010
- [22.9](#) Operaciones realizadas y su importe en el Nacional Monte de Piedad 2010

**Sucursales de la banca comercial por municipio
según principales instituciones
Al 31 de diciembre de 2010**

[Cuadro 22.1](#)

Municipio	Total	Banamex	Banco Azteca	Banorte	BBVA-Bancomer	HSBC	Santander	Scotiabank Inverlat	Resto de las instituciones
Estado	554	110	69	35	82	49	61	33	115
Acazacatlan	11	2	2	0	1	1	2	1	2
Agua Dulce	5	2	2	0	1	0	0	0	0
Álamo Temapache	6	1	1	0	1	1	1	0	1
Alto Lucero de Gutiérrez Barrios	1	0	0	1	0	0	0	0	0
Altotonga	2	1	0	0	1	0	0	0	0
Alvarado	6	0	2	0	1	1	0	0	2
Amatlán de los Reyes	ND	ND	ND	ND	ND	ND	ND	ND	ND
Ángel R. Cabada	1	0	0	0	0	0	0	0	1
Banderilla	1	1	0	0	0	0	0	0	0
Boca del Río	26	8	1	2	2	3	3	2	5
Camerino Z. Mendoza	2	1	0	0	0	1	0	0	0
Catemaco	3	0	0	0	1	0	0	0	2
Cerro Azul	4	1	1	0	1	0	1	0	0
Chicontepec	1	0	0	0	1	0	0	0	0
Coatepec	5	1	1	0	1	0	1	0	1
Coatzacoalcos	39	8	4	3	8	2	5	2	7
Córdoba	30	4	5	3	4	2	3	2	7
Cosamaloapan de Carpio	7	1	1	0	1	1	1	0	2
Coscomatepec	1	0	0	1	0	0	0	0	0
Cosoleacaque	1	0	0	0	0	0	0	0	1
Cuicatlán	3	1	0	0	0	0	0	1	1
El Higo	1	0	0	0	0	1	0	0	0
Fortín	7	3	0	0	0	1	1	1	1
Gutiérrez Zamora	2	1	0	0	1	0	0	0	0
Huatusco	6	1	1	0	1	1	0	1	1
Isla	5	1	1	0	0	0	1	0	2
Ixhuatlán del Sureste	ND	ND	ND	ND	ND	ND	ND	ND	ND
Ixtaczoquitlán	3	2	0	0	1	0	0	0	0
Jáltipan	1	1	0	0	0	0	0	0	0
Jesús Carranza	1	0	0	0	0	1	0	0	0
Juan Rodríguez Clara	1	1	0	0	0	0	0	0	0
La Antigua	7	1	1	0	1	1	1	0	2
Las Choapas	4	1	1	0	1	0	1	0	0
Lerdo de Tejada	4	1	0	1	1	0	0	0	1
Martínez de la Torre	15	3	2	1	2	1	1	1	4
Medellín	1	0	0	0	0	0	0	0	1
Minatitlán	27	6	3	2	4	1	3	1	7
Misantla	5	1	1	0	1	1	0	0	1
Nanchital de Lázaro Cárdenas del Río	1	1	0	0	0	0	0	0	0
Naolinco	1	0	0	0	1	0	0	0	0
Naranjos Amatlán	6	1	1	0	1	1	1	0	1
Orizaba	27	3	5	2	3	2	3	3	6
Ozuluama de Mascareñas	1	0	0	0	1	0	0	0	0
Pánuco	7	0	1	0	1	1	1	0	3
Papantla	7	1	1	1	1	1	1	0	1
Perote	6	1	1	1	1	0	0	0	2
Platón Sánchez	1	1	0	0	0	0	0	0	0
Playa Vicente	2	0	0	0	1	0	0	0	1
Poza Rica de Hidalgo	36	7	6	2	5	4	3	3	6
Pueblo Viejo	1	0	0	0	0	0	1	0	0
Río Blanco	1	1	0	0	0	0	0	0	0
San Andrés Tuxtla	13	2	2	1	1	1	1	1	4
Santiago Tuxtla	1	1	0	0	0	0	0	0	0
Tampico Alto	1	0	0	0	0	0	1	0	0
Tantoyuca	7	1	1	0	1	1	1	0	2
Tempoal	2	1	1	0	0	0	0	0	0

**Sucursales de la banca comercial por municipio
según principales instituciones
Al 31 de diciembre de 2010**

[Cuadro 22.1](#)

Municipio	Total	Banamex	Banco Azteca	Banorte	BBVA-Bancomer	HSBC	Santander	Scotiabank Inverlat	Resto de las instituciones
Teocelo	1	0	0	0	0	0	1	0	0
Tezonapa	1	0	0	0	1	0	0	0	0
Tierra Blanca	7	1	2	0	1	1	1	0	1
Tihuatlán	2	1	0	0	0	0	1	0	0
Tlacotalpan	1	0	0	0	0	0	0	1	0
Tlalixcoyan	1	0	0	0	0	1	0	0	0
Tlapacoyan	2	1	1	0	0	0	0	0	0
Tres Valles	2	0	0	0	0	1	1	0	0
Tuxpan	19	3	4	1	2	2	1	1	5
Vega de Alatorre	2	0	0	1	1	0	0	0	0
Veracruz	94	17	9	6	14	8	12	8	20
Xalapa	55	11	4	6	8	5	6	4	11
Xico	1	0	0	0	1	0	0	0	0

Nota: La metodología para el registro de sucursales fue modificada por la fuente a partir de diciembre de 2010, por lo que puede haber diferencias respecto a las sucursales registradas en años anteriores.

El total estatal excluye municipios con información no disponible.

Fuente: Asociación de Bancos de México, AC. Dirección de Información Financiera.

**Sucursales de la banca de desarrollo por municipio según institución
Al 31 de diciembre de 2010**

[Cuadro 22.2](#)

Municipio	Total	Banobras a/	Bancomext a/	Banjército	Bansefi
Estado	55	1	1	4	49
Acayucan	1	0	0	0	1
Alto Lucero de Gutiérrez Barrios	1	0	0	0	1
Alvarado	1	0	0	1	0
Boca del Río	2	0	1	0	1
Citlaltépetl	1	0	0	0	1
Coatzacoalcos	3	0	0	1	2
Córdoba	1	0	0	0	1
Cosamaloapan de Carpio	1	0	0	0	1
Emiliano Zapata	1	0	0	0	1
Huatusco	1	0	0	0	1
Huayacocotla	1	0	0	0	1
Isla	1	0	0	0	1
Ixhuatlán del Café	1	0	0	0	1
Ixhuatlán del Sureste	1	0	0	0	1
Jesús Carranza	1	0	0	0	1
La Antigua	1	0	0	0	1
Las Choapas	1	0	0	0	1
Martínez de la Torre	1	0	0	0	1
Medellín	1	0	0	0	1
Minatitlán	2	0	0	0	2
Naolinco	1	0	0	0	1
Orizaba	1	0	0	0	1
Pánuco	1	0	0	0	1
Papantla	1	0	0	0	1
Paso del Macho	1	0	0	0	1
Paso de Ovejas	1	0	0	0	1
Perote	1	0	0	0	1
Poza Rica de Hidalgo	2	0	0	0	2
San Andrés Tuxtla	1	0	0	0	1
Tamiahua	1	0	0	0	1
Tantoyuca	1	0	0	0	1
Teocelo	1	0	0	0	1
Tepetzintla	1	0	0	0	1
Tezonapa	1	0	0	0	1
Tierra Blanca	1	0	0	0	1
Tlaxiaco	1	0	0	0	1
Tlaltetela	1	0	0	0	1
Totutla	1	0	0	0	1
Tuxpan	2	0	0	1	1
Veracruz	3	0	0	1	2
Xalapa	4	1	0	0	3
Xico	1	0	0	0	1
Yanga	1	0	0	0	1
Zongolica	1	0	0	0	1

Nota: La metodología para el registro de sucursales fue modificada por la fuente a partir de diciembre de 2010, por lo que puede haber diferencias respecto a las sucursales registradas en años anteriores.

a/ Se refiere a oficinas.

Fuente: Asociación de Bancos de México, AC. Dirección de Información Financiera.

Para Banobras y Bancomext: Asociación de Bancos de México, AC. www.abm.org.mx (27 de agosto de 2011).

Saldos nominales seleccionados de captación tradicional en moneda nacional y extranjera de la banca comercial por principales municipios
Al 31 de diciembre de 2010 P/
(Miles de pesos)

[Cuadro 22.3](#)

Municipio	Captación tradicional en moneda nacional a/	Captación tradicional en moneda extranjera b/
Estado	73 115 495	3 032 929
Acazacucan	1 024 542	30 127
Agua Dulce	ND	ND
Álamo Temapache	334 574	8 307
Alto Lucero de Gutiérrez Barrios	ND	ND
Altotonga	ND	ND
Alvarado	ND	ND
Amatlán de los Reyes	0	0
Ángel R. Cabada	ND	ND
Banderilla	ND	ND
Boca del Río	ND	ND
Camerino Z. Mendoza	ND	ND
Catemaco	ND	ND
Cerro Azul	ND	ND
Chicontepec	ND	ND
Coatepec	495 705	18 721
Coatzacoalcos	6 251 926	391 729
Córdoba	4 948 588	279 738
Cosamaloapan de Carpio	780 253	0
Coscomatepec	ND	ND
Cosoleacaque	0	0
Cuitláhuac	ND	ND
El Higo	ND	ND
Fortín	ND	ND
Gutiérrez Zamora	157 979	13 745
Huatusco	577 442	26 735
Isla	ND	ND
Ixhuatlán del Sureste	189 712	26 633
Ixtaczoquitlán	ND	ND
Jáltipan	ND	ND
Jesús Carranza	ND	ND
Juan Rodríguez Clara	ND	ND
La Antigua	521 829	466
Las Choapas	509 993	31 759
Lerdo de Tejada	ND	ND
Martínez de la Torre	1 557 279	70 329
Medellín	ND	ND
Minatitlán	2 339 419	86 553
Misantla	ND	ND
Nanchital de Lázaro Cárdenas del Río	ND	ND
Naolinco	ND	ND
Naranjos Amatlán	0	0
Orizaba	2 880 876	66 132
Ozuluama de Mascareñas	ND	ND
Pánuco	ND	ND
Papantla	817 984	35 777
Perote	446 735	48 005
Platón Sánchez	ND	ND
Playa Vicente	ND	ND
Poza Rica de Hidalgo	4 949 632	254 095
Pueblo Viejo	ND	ND
Río Blanco	ND	ND
San Andrés Tuxtla	840 819	13 615
Santiago Tuxtla	ND	ND
Tampico Alto	ND	ND

Saldos nominales seleccionados de captación tradicional en moneda nacional y extranjera de la banca comercial por principales municipios
Al 31 de diciembre de 2010 P/
(Miles de pesos)

[Cuadro 22.3](#)

Municipio	Captación tradicional en moneda nacional a/	Captación tradicional en moneda extranjera b/
Tantoyuca	ND	ND
Tempoal	ND	ND
Teocelo	ND	ND
Tezonapa	ND	ND
Tierra Blanca	866 562	9 472
Tehuacán	ND	ND
Tlacotalpan	ND	ND
Tlalixcoyan	ND	ND
Tlapacoyan	ND	ND
Tres Valles	ND	ND
Tuxpan	1 861 176	39 576
Vega de Alatorre	ND	ND
Veracruz	13 572 290	925 490
Xalapa	17 731 829	245 867
Xico	ND	ND
Municipio no especificado	9 458 351	410 058

Nota: Incluye los saldos de las operaciones realizadas con el público, atendiendo a la localidad en que se genera el ahorro. La captación tradicional y la de banca de inversión se refieren a datos brutos, por tanto, no se elimina la piramidación. No se incluyen los contratos de tarjeta de crédito de las SOFOM bancarias.

El total estatal excluye municipios con información no disponible.

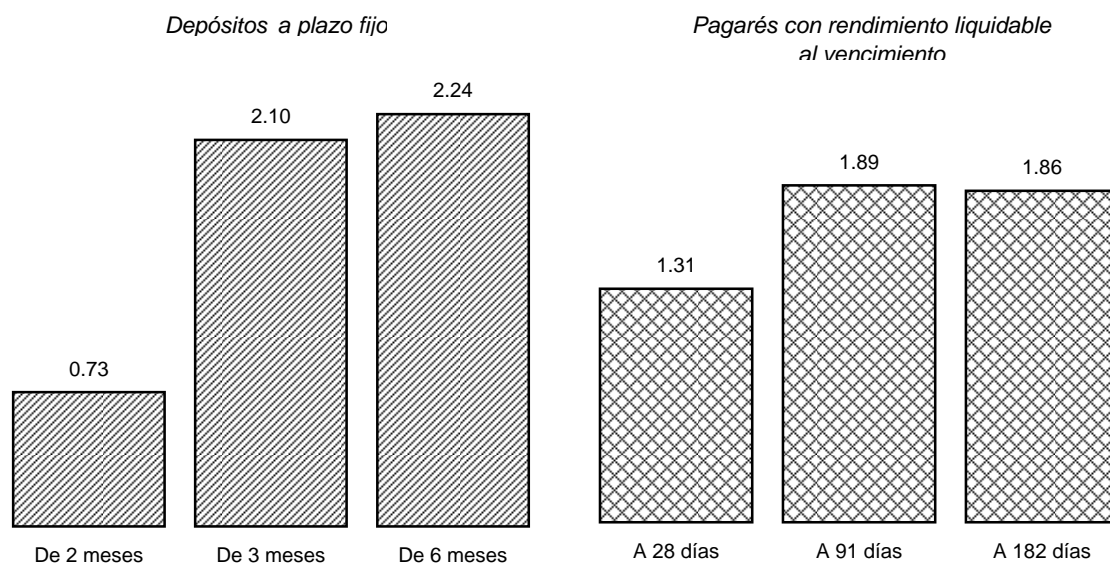
a/ Comprende: Depósitos de cuentas de cheques con y sin interés, a la vista en cuenta corriente con y sin interés, otros depósitos con y sin interés, a plazo fijo, provenientes de saldos a favor en tarjeta de crédito por pagos en exceso sin interés, provenientes de recaudación de contribuciones, a plazo retirables en días preestablecidos y a plazo por aceptaciones bancarias en circulación; pagarés con rendimiento liquidable al vencimiento, bonos bancarios en circulación, obligaciones subordinadas (no convertibles), operaciones por acreedores por reporto, fideicomisos de garantía, inversión o administración, fideicomisos Udis, bienes en administración y operaciones de banca de inversión por cuenta de terceros.

b/ La moneda extranjera está convertida al tipo de cambio de la fecha de cierre contable, utilizado para solventar obligaciones denominadas en esa moneda, pagaderas en la República Mexicana. Comprende: depósitos de cuentas de cheques con y sin interés, a la vista en cuenta corriente con y sin interés, otros depósitos con y sin interés, provenientes de recaudación de contribuciones, depósitos provenientes de saldos a favor en tarjeta de crédito por pagos en exceso sin interés, a plazo fijo, a plazo retirables en días preestablecidos, pagarés con rendimiento liquidable al vencimiento, depósitos a plazo por aceptaciones bancarias en circulación, bonos bancarios en circulación, obligaciones subordinadas (no convertibles), operaciones por acreedores por reporto, fideicomisos de garantía, inversión o administración, fideicomisos Udis, bienes en administración y operaciones de banca de inversión por cuenta de terceros.

Fuente: Banco de México. www.banxico.org.mx (4 de mayo de 2011).

Tasas de interés netas de los depósitos a plazo fijo y de los pagarés con rendimiento liquidable al vencimiento
A diciembre de 2010
(Porcentaje)

[Gráfica 22.1](#)



Nota: La información se refiere al promedio de cotizaciones diarias en moneda nacional, de ventanilla a la apertura y en porcentaje anual. Promedio mensual de tasas netas pagaderas a personas físicas y morales, después de impuestos.
Fuente: Banco de México, www.banxico.org.mx (1 de abril de 2011).

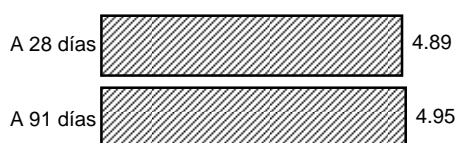
**Costos de captación, tasas de interés interbancarias de equilibrio
y rendimientos de instrumentos de deuda
A diciembre de 2010**
(Porcentaje)

[Gráfica 22.2](#)

Costos de captación

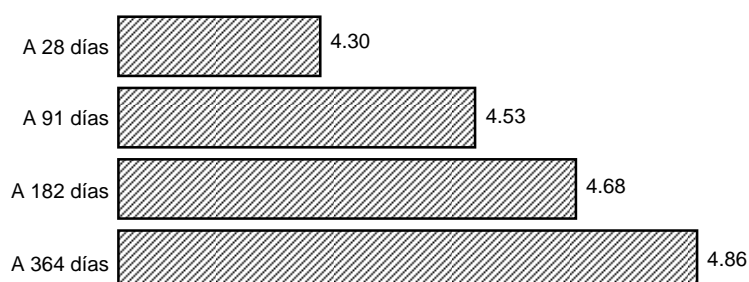


Tasas de interés interbancarias de equilibrio (TIIE)



Rendimientos de instrumentos de deuda

Certificados de la Tesorería (CETES)



Bonos a tasa fija



Nota: Los costos de captación y las tasas interbancarias se obtuvieron a partir del promedio aritmético en el mes en porcentaje anual; y para rendimientos de instrumentos de deuda, del promedio aritmético en el mes de cotización en el mercado primario expresado en porcentaje anual.

Tipos de cambio del peso mexicano respecto al dólar de los Estados Unidos de América
Al 31 de diciembre de 2010
(Pesos por dólar)

[Cuadro 22.4](#)

Concepto	Tipo de cambio
Tipo de cambio para solventar obligaciones pagaderas en moneda extranjera a/	
Fecha de determinación	12.3496
Fecha de publicación en el Diario Oficial de la Federación	12.3817
Fecha de liquidación	12.3571
Tipo de cambio interbancario b/	
Valor mismo día	
A la apertura	
Compra	12.3630
Venta	12.3670
Al cierre	
Compra	12.3490
Venta	12.3590
Cotización mínima	12.3270
Cotización máxima	12.3675
Con fecha valor a 24 horas	
A la apertura	
Compra	12.3675
Venta	12.3715
Al cierre	
Compra	12.3535
Venta	12.3635
Cotización mínima	12.3340
Cotización máxima	12.3715
Con fecha valor a 48 horas	
A la apertura	
Compra	12.3690
Venta	12.3730
Al cierre	
Compra	12.3550
Venta	12.3650

**Tipos de cambio del peso mexicano respecto
al dólar de los Estados Unidos de América
Al 31 de diciembre de 2010**
(Pesos por dólar)

[Cuadro 22.4](#)

Concepto	Tipo de cambio
Cotización mínima	12.3355
Cotización máxima	12.3730

a/ Este tipo de cambio (FIX) es determinado por el Banco de México con base en un promedio de las cotizaciones del mercado de cambios al mayoreo para operaciones liquidables el segundo día hábil bancario siguiente. Se publica en el Diario Oficial de la Federación un día hábil bancario después de la fecha de determinación y es utilizado para solventar obligaciones denominadas en moneda extranjera liquidables en la República Mexicana al día siguiente.

b/ Para operaciones al mayoreo entre bancos, casas de bolsa, casas de cambio y particulares.

Fuente: Banco de México. www.banxico.org.mx (1 de abril de 2011).

Créditos otorgados por FIRA, su monto y acreditados por clase de crédito según destino 2010

[Cuadro 22.5](#)

Clase de crédito	Total	Agricultura	Ganadería	Forestal	Pesca	Financiamiento rural
Créditos otorgados	2,557	2,261	260	12	0	24
Avío a/	1,694	1,484	185	8	0	17
Refaccionario b/	863	777	75	4	0	7
Monto de los créditos (Miles de pesos)	4,679,106 c/	4,008,806	483,837 c/	21,456	218	164,790
Avío a/	3,807,400	3,314,603	344,852	10,378	0	137,567
Refaccionario b/	871,706	694,203	138,984	11,078	218 d/	27,223
Acreditados	103,117	76,591	2,913	647	0	22,966
Avío a/	89,572	63,879	2,717	550	0	22,426
Refaccionario b/	13,545	12,712	196	97	0	540

a/ Se refiere a los créditos que se utilizan para fundear necesidades de capital de trabajo de las empresas, como adquisición de insumos, materias primas y materiales, pago de jornales, salarios y otros gastos directos de producción para su operación.

b/ Se refiere al financiamiento que se destina fundamentalmente para realizar inversiones fijas y/o adquisición de bienes de capital o de consumo duradero.

c/ Debido al redondeo de las cifras, la suma de los parciales no coincide con el total.

d/ Comprende financiamientos adicionales que corresponden a créditos otorgados en años anteriores.

Fuente: BANXICO-FIRA. Dirección de Finanzas y Planeación Corporativa; Subdirección de Planeación y Finanzas Corporativas.

Créditos otorgados por Financiera Rural, su monto y acreditados por clase de crédito según destino 2010

[Cuadro 22.6](#)

Clase de crédito	Total	Agricultura	Ganadería	Avicultura	Apicultura	Industrial	Servicios	Otros
Créditos otorgados	1 432	690	170	15	19	139	242	157
Avío a/	585	485	76	5	1	9	0	9
Refaccionario b/	49	13	27	0	1	2	5	1
Simple c/	727	171	43	10	17	102	237	147
Quirografario d/	0	0	0	0	0	0	0	0
Prendario e/	67	21	24	0	0	22	0	0
Operaciones de reporto	4	0	0	0	0	4	0	0
Monto de los créditos (Miles de pesos)	909 247	306 079	141 869	21 280	5 302	167 235	128 342	139 140
Avío a/	268 205	130 268	76 331	780	302	42 604	0	17 921
Refaccionario b/	40 370	15 573	17 802	0	800	1 449	4 551	195
Simple c/	479 823	130 745	11 531	20 500	4 200	68 033	123 790	121 024
Quirografario d/	0	0	0	0	0	0	0	0
Prendario e/	71 708	29 494	36 205	0	0	6 008	0	0
Operaciones de reporto	49 140	0	0	0	0	49 140	0	0
Acreditados	658	484	96	3	3	27	11	34
Avío a/	522	449	55	2	1	8	0	7
Refaccionario b/	44	10	27	0	1	1	4	1
Simple c/	87	24	12	1	1	16	7	26
Quirografario d/	0	0	0	0	0	0	0	0
Prendario e/	4	1	2	0	0	1	0	0
Operaciones de reporto	1	0	0	0	0	1	0	0

Nota: La información se refiere al financiamiento otorgado durante el año calendario 2010 y considera la actividad preponderante del acreditado; además para monto de los créditos y acreditados pueden incluir ministraciones subsecuentes de créditos de años anteriores.

Debido al redondeo de las cifras, la suma de los parciales puede no coincidir con los totales.

a/ Se refiere a los créditos que se utilizan para fondar necesidades de capital de trabajo de las empresas, como adquisición de insumos, materias primas y materiales, pago de jornales, salarios y otros gastos directos de producción para su operación.

b/ Se refiere al financiamiento que se destina fundamentalmente para realizar inversiones fijas y/o adquisición de bienes de capital o de consumo duradero.

c/ Se refiere al financiamiento para apoyar operaciones de acreditados dedicados a la producción de bienes, prestación de servicios y comercialización de bienes en el medio rural, que ofrece flexibilidad en cuanto al destino del crédito.

d/ Se refiere al financiamiento respaldado por la moralidad de los acreditados, para la Financiera Rural son utilizados comúnmente para el descuento de anticipos de apoyos, quedando garantizado su pago mediante la cesión de derechos del programa de apoyo.

e/ Se refiere a créditos para apoyar la liquidez de las unidades económicas vinculadas al medio rural y sus procesos de comercialización.

Fuente: Financiera Rural. Elaborado por la Dirección General Adjunta de Planeación Estratégica y Análisis Sectorial, con datos del Sistema Central de Crédito.

Monto del crédito otorgado y acreditados por el Fideicomiso Fondo del Futuro en la actividad empresarial por sector y municipio según clase de crédito 2010

[Cuadro 22.7](#)

Sector Municipio	Monto del crédito (Miles de pesos)			Acreditados		
	Total	Avío a/	Refaccionario b/	Total	Avío	Refaccionario
Total	21 222	7 202	14 020	108 c/	60	76
Agroindustria	670	120	550	3	1	2
Córdoba	120	120	0	1	1	0
Hueyapan de Ocampo	278	0	278	1	0	1
Orizaba	272	0	272	1	0	1
Comercio	8 870	4 904	3 966	62	46	36
Acayucan	30	0	30	1	0	1
Acula	30	30	0	1	1	0
Alto Lucero de Gutiérrez Barrios	1 000	1 000	0	1	1	0
Alvarado	120	63	57	1	1	1
Boca del Río	629	310	319	3	3	2
Coatepec	280	132	148	5	5	4
Coatzacoalcos	348	116	232	3	2	3
Córdoba	500	500	0	1	1	0
Martínez de la Torre	500	0	500	1	0	1
Medellín	60	60	0	2	2	0
Misantla	60	60	0	1	1	0
Naolinco	50	50	0	1	1	0
Orizaba	350	100	250	1	1	1
Pánuco	210	100	110	7	4	5
Paso del Macho	60	60	0	1	1	0
Perote	50	50	0	1	1	0
Poza Rica de Hidalgo	50	50	0	1	1	0
Rafael Delgado	230	230	0	2	2	0
Tamiahua	120	0	120	1	0	1
Tatatila	30	20	10	1	1	1
Tuxpan	60	60	0	1	1	0
Veracruz	1 463	673	790	7	5	5
Xalapa	2 600	1 200	1 400	17	10	11
Xico	40	40	0	1	1	0
Industria	3 421	804	2 617	12	4	11
Gutiérrez Zamora	500	0	500	1	0	1
Juchique de Ferrer	295	0	295	2	0	2
Miahuatlán	391	0	391	1	0	1
Perote	500	0	500	1	0	1
Rafael Lucio	500	0	500	1	0	1
San Andrés Tuxtla	150	150	0	1	1	0
Tepatlaxco	705	558	147	2	2	2
Tuxpan	60	0	60	1	0	1
Xalapa	120	96	24	1	1	1
Zentla	200	0	200	1	0	1
Servicios	8 261	1 374	6 887	31	9	27
Altotonga	488	488	0	2	2	0
Boca del Río	280	280	0	1	1	0
Emiliano Zapata	510	53	457	2	1	2
Fortín	100	0	100	1	0	1
Las Choapas	86	4	82	1	1	1
Martínez de la Torre	200	0	200	1	0	1

Monto del crédito otorgado y acreditados por el Fideicomiso Fondo del Futuro en la actividad empresarial por sector y municipio según clase de crédito 2010

[Cuadro 22.7](#)

Sector Municipio	Monto del crédito (Miles de pesos)			Acreditados		
	Total	Avío a/	Refaccionario b/	Total	Avío	Refaccionario
Minatitlán	500	0	500	1	0	1
Orizaba	300	0	300	1	0	1
Pánuco	30	0	30	1	0	1
Perote	400	51	349	1	1	1
Soteapan	500	88	412	1	1	1
Tampico Alto	122	0	122	1	0	1
Tecolutla	900	0	900	2	0	2
Totutla	500	0	500	1	0	1
Tuxpan	500	0	500	1	0	1
Veracruz	80	0	80	1	0	1
Villa Aldama	100	20	80	1	1	1
Xalapa	2 385	390	1 995	10	1	9
Xico	280	0	280	1	0	1

a/ Se refiere a créditos para la adquisición de materias primas, capital de trabajo o salarios, en plazos que van desde los 24 hasta los 36 meses, y son otorgados con una tasa preferencial del 8% anual fija.

b/ Se refiere a créditos para compra de equipo, maquinaria o instalaciones, con plazos que van desde los 24 hasta los 60 meses y son otorgados con una tasa preferencial del 8% anual fija.

c/ La suma de los parciales en sentido horizontal no coincide con el total, debido a que un acreditado puede obtener uno o los dos tipos de crédito.

Fuente: Secretaría de Desarrollo Económico y Portuario del Gobierno del Estado. Fideicomiso Fondo del Futuro.

Créditos de avío y su monto otorgados por BANCOMEXT a la actividad manufacturera a través del programa de Fomento Industrial 2010

[Cuadro 22.8](#)

Concepto	Total
Créditos otorgados	2
Monto de los créditos (Miles de pesos)	88 830

Nota: La cifra puede no coincidir con la difundida por la fuente, debido a que el monto de los créditos fue proporcionado en dólares y para la conversión a pesos se utilizó el tipo de cambio de 12.35 pesos por dólar.

Fuente: BANCOMEXT, SNC. Dirección Regional Centro. Dirección General Adjunta de Banca de Empresas.

**Operaciones realizadas y su importe en el Nacional Monte de Piedad
2010**

[Cuadro 22.9](#)

Concepto	Empeño	Desempeño	Refrendo	Venta	Demasías a/
Operaciones realizadas	1 226 673	825 767	1 148 956	387 669	NA
Importe (Miles de pesos)	2 743 482	1 714 772	2 470 195	1 020 501	13 550

a/ Son cantidades entregadas a los interesados, después de realizadas las ventas de las prendas no desempeñadas y deducidos el préstamo, los intereses y los gastos de almoneda.

Fuente: Nacional Monte de Piedad, IAP.