

# El Gobierno de Veracruz informa: Gasto Público Enero - Septiembre 2004 Transparencia en el Ejercicio de los Recursos Públicos

## Reporte de Egresos Situación Presupuestal de la Clasificación Económica (Millones de Pesos)

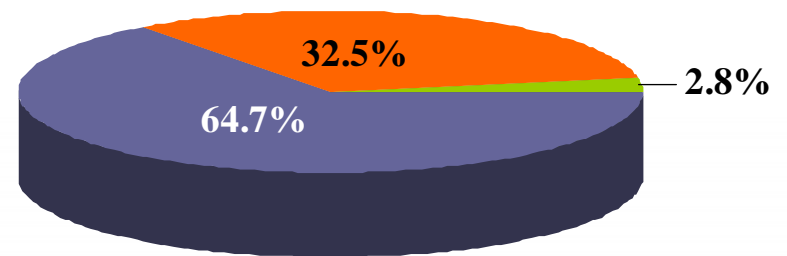
CONCEPTO	Presupuesto a Septiembre		%
	Actualizado	Ejercido	
<b>Gasto Corriente</b>	<b>20,114.9</b>	<b>18,799.3</b>	<b>62.4</b>
Servicios Personales	13,887.3	13,286.6	70.7
Materiales y Suministros	300.3	222.3	1.2
Servicios Generales	1,190.5	953.7	5.1
Subsidios y Transferencias	3,737.7	3,407.0	18.1
Inversión Financiera y Provisiones Económicas	999.1	929.7	4.9
<b>Gasto de Capital</b>	<b>5,006.7</b>	<b>4,265.5</b>	<b>14.1</b>
Bienes Muebles e Inmuebles	178.8	121.0	2.8
Infraestructura para el Desarrollo	2,024.0	1,387.1	32.5
Transferencias de Capital	2,803.9	2,757.4	64.7
<b>Otras Transferencias</b>	<b>6,229.5</b>	<b>6,056.2</b>	<b>20.1</b>
Participaciones a Municipios */	2,568.1	2,528.6	41.7
Fondo de Fortalecimiento de Mpios. y Demarcaciones Territoriales del D.F.	1,251.9	1,234.6	20.4
Poder Legislativo	150.2	150.2	2.5
Poder Judicial	233.5	221.5	3.6
Comisión Estatal de Derechos Humanos	25.1	25.1	0.4
Instituto Electoral Veracruzano	288.4	288.4	4.8
Órgano de Fiscalización Superior	114.3	114.3	1.9
Universidad Veracruzana	1,598.0	1,493.5	24.7
<b>Deuda Pública **/</b>	<b>1,376.5</b>	<b>1,030.7</b>	<b>3.4</b>
<b>TOTAL :</b>	<b>32,727.6</b>	<b>30,151.7</b>	<b>100.0</b>

\*/ La distribución hacia los municipios se efectuó de acuerdo a los ingresos recibidos.

\*\*/ Incluye intereses por 59.0 millones de pesos.

## Integración del Gasto de Capital (Millones de Pesos)


**4,265.5**



Transferencias de Obra Pública	2,757.4
Infraestructura para el Desarrollo	1,387.1
Bienes Muebles e Inmuebles	121.0

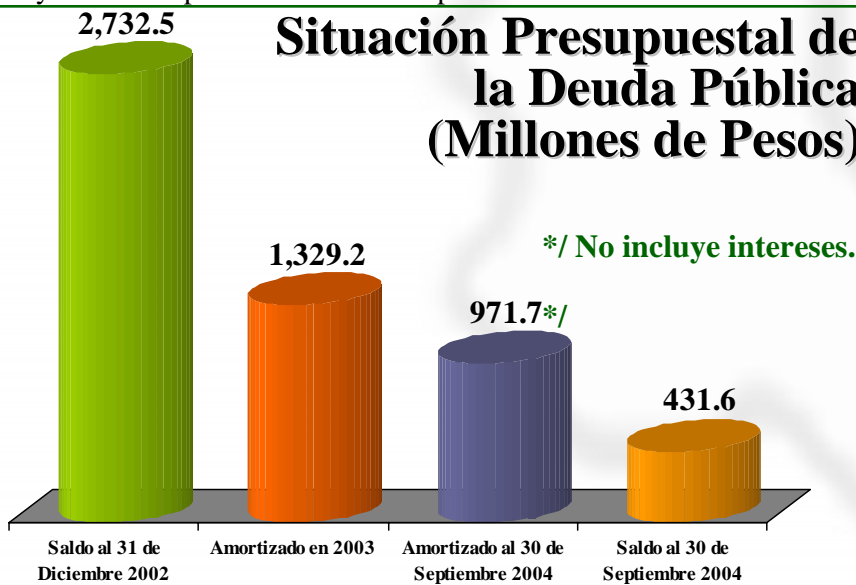
## Integración de Otras Transferencias (Millones de Pesos)

**6,056.2**



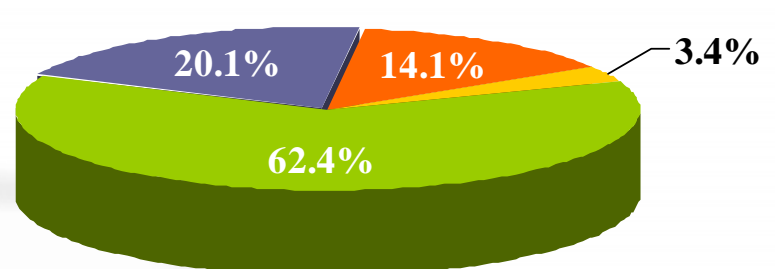
Participaciones a Municipios	2,528.6	41.7%
Universidad Veracruzana	1,493.5	24.7%
Fondo de Fortalecimiento de Municipios	1,234.6	20.4%
Instituto Electoral Veracruzano	288.4	4.8%
Poder Judicial	221.5	3.6%
Poder Legislativo	150.2	2.5%
Órgano de Fiscalización Superior	114.3	1.9%
Comisión Estatal de Derechos Humanos	25.1	0.4%

## Situación Presupuestal de la Deuda Pública (Millones de Pesos)



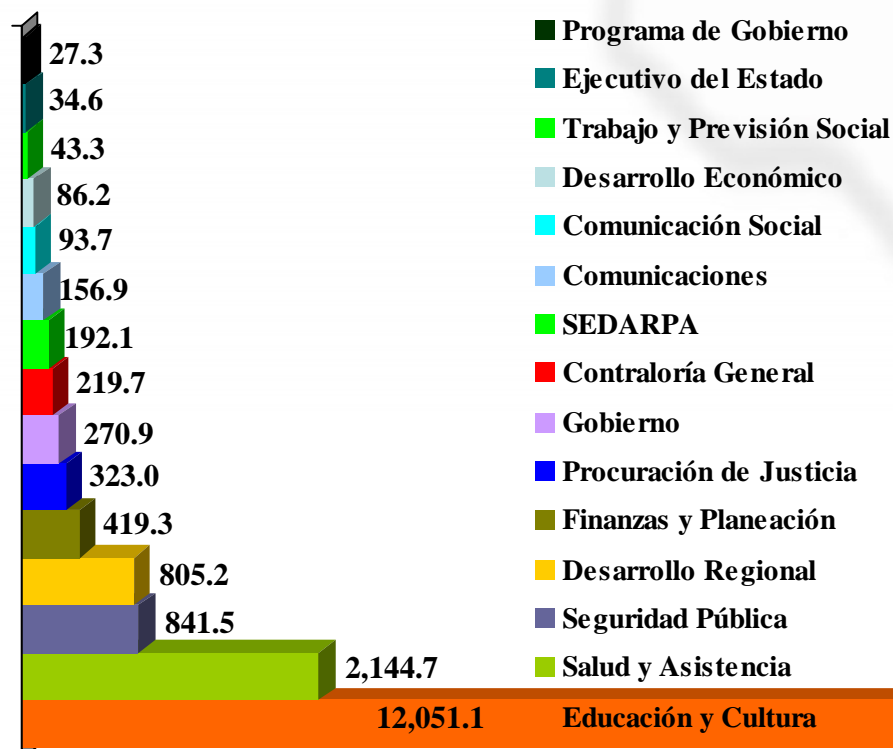
## Integración del Gasto Total (Millones de Pesos)

**30,151.7**



Gasto Corriente	18,799.3
Otras Transferencias	6,056.2
Gasto de Capital	4,265.5
Deuda Pública	1,030.7

## P R I O R I D A D : Seguridad Pública, Salud y Educación



## Gasto por Sector (Millones de Pesos)

**17,709.5**



Nuestro Progreso  
se ve y se vive

del 1º de Enero al 30 de Septiembre del 2004