

El Gobierno de Veracruz informa: Gasto Público Enero - Marzo 2004 Transparencia en el Ejercicio de los Recursos Públicos

Reporte de Egresos Situación Presupuestal de la Clasificación Económica (Millones de Pesos)

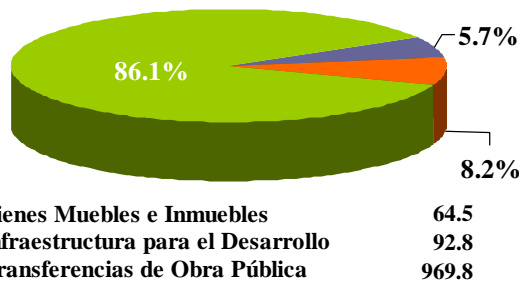
CONCEPTO	Presupuesto a Marzo		%
	Actualizado	Ejercido	
Gasto Corriente	7,046.0	6,000.3	64.3
Servicios Personales	4,954.3	4,471.7	74.5
Materiales y Suministros	162.7	89.9	1.5
Servicios Generales	427.3	207.8	3.5
Subsidios y Transferencias	1,236.5	1,056.6	17.6
Inversión Financiera y Provisiones Económicas	265.2	174.3	2.9
Gasto de Capital	2,593.3	1,127.1	12.1
Bienes Muebles e Inmuebles	82.2	64.5	5.7
Infraestructura para el Desarrollo	1,531.1	92.8	8.2
Transferencias de Obra Pública	980.0	969.8	86.1
Otras Transferencias	2,010.1	1,991.3	21.4
Participaciones a Municipios */	855.4	845.5	42.5
Fondo de Fortalecimiento de Municipios	413.0	411.5	20.7
Poder Legislativo	45.2	45.2	2.3
Poder Judicial	78.5	72.7	3.6
Comisión Estatal de Derechos Humanos	8.5	8.5	0.4
Instituto Electoral Veracruzano	64.1	64.1	3.2
Órgano de Fiscalización Superior	29.8	29.8	1.5
Universidad Veracruzana	515.6	514.0	25.8
Deuda Pública **/	209.4	209.4	2.2
TOTAL:	11,858.8	9,328.1	100.0

*/ La distribución hacia los municipios se efectuó de acuerdo a los ingresos recibidos.

**/ Incluye intereses por 26.3 millones de pesos.

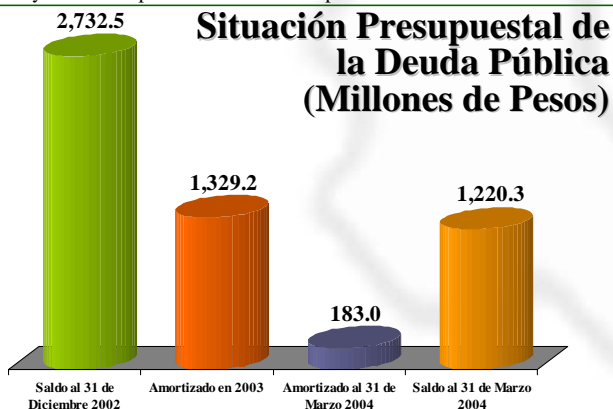
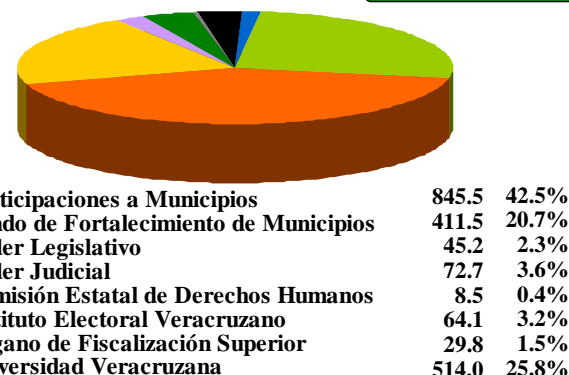
Integración del Gasto de Capital (Millones de Pesos)

1,127.1 mdp



Integración de Otras Transferencias (Millones de Pesos)

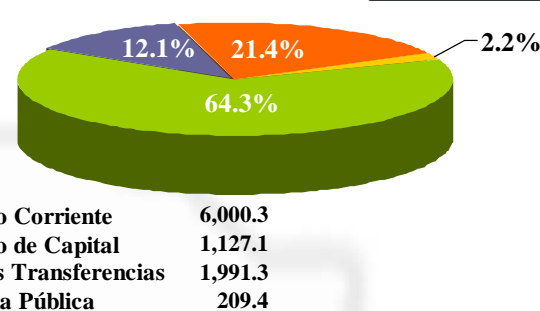
1,991.3 mdp



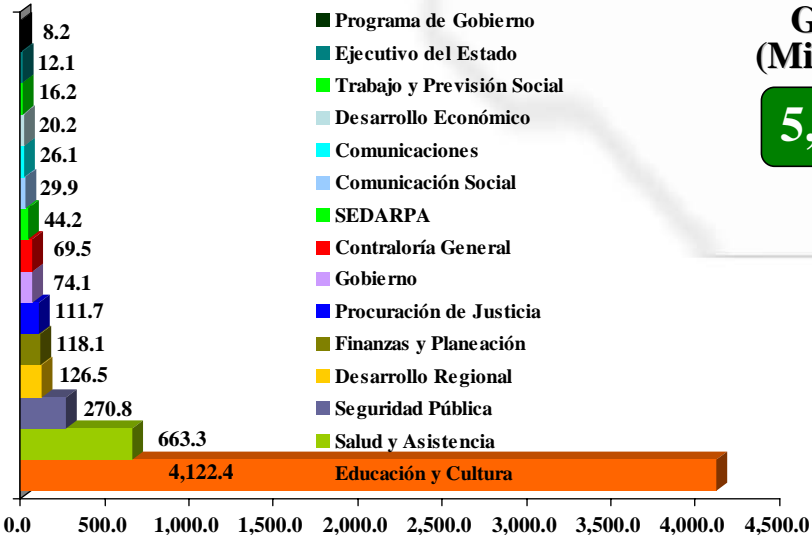
Situación Presupuestal de la Deuda Pública (Millones de Pesos)

Integración del Gasto Total (Millones de Pesos)

9,328.1 mdp



P R I O R I D A D :
Seguridad Pública, Salud y Educación



Gasto por Sector (Millones de Pesos)

5,713.3 mdp



Nuestro Progreso se Ve y se Vive

del 1º de Enero al 31 de Marzo del 2004