



# Informe del Gasto Público

del 1º de enero al 31 de marzo de 2002

# Contenido


---

## Estado del Ejercicio del Gasto Público Consolidado por Clasificación Económica

- El Gasto en Gráfica por Capítulo

## Estado del Ejercicio del Gasto Público Consolidado, clasificado por Dependencia y Capítulo

- Anexo: Integración de Subsidios y Transferencias
- Anexo: Integración de Infraestructura para el Desarrollo
- El Gasto en Gráfica por Dependencia
- El Gasto en Gráficas por Capítulo y Dependencias:
  - Servicios Personales
  - Materiales y Suministros
  - Servicios Generales
  - Subsidios y Transferencias
  - Infraestructura para el Desarrollo

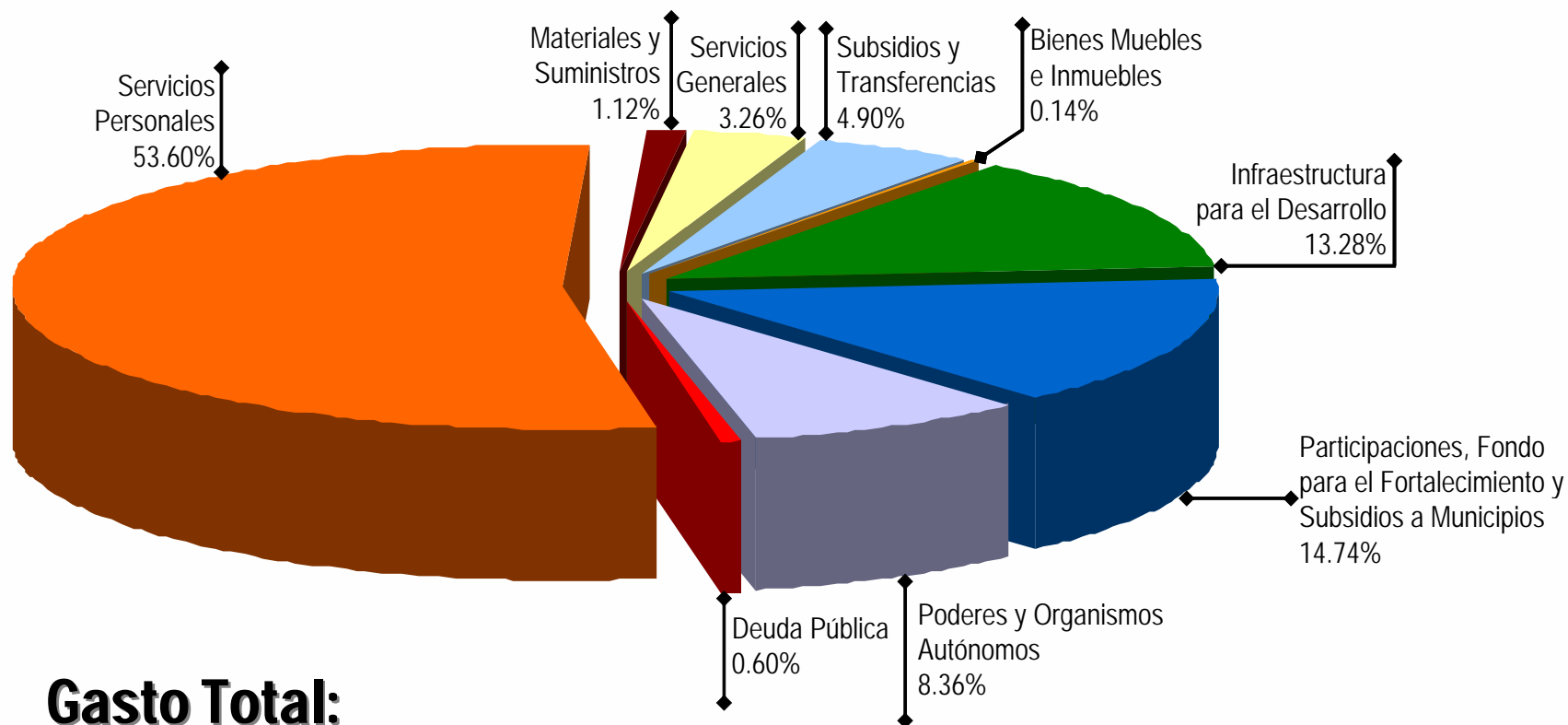


Gasto Por  
Clasificación  
Económica

CONCEPTO	IMPORTE	% Integral
<b>GASTO CORRIENTE</b>	<b>4,480,718,852.65</b>	<b>62.88%</b>
SERVICIOS PERSONALES	3,818,964,708.10	53.60%
MATERIALES Y SUMINISTROS	80,163,020.27	1.12%
SERVICIOS GENERALES	232,279,910.87	3.26%
SUBSIDIOS, TRANSFERENCIAS, INVERSIÓN FINANCIERA Y AYUDAS	349,311,213.41	4.90%
<b>GASTOS DE CAPITAL</b>	<b>955,877,160.63</b>	<b>13.42%</b>
BIENES MUEBLES E INMUEBLES	10,043,032.90	0.14%
INFRAESTRUCTURA PARA EL DESARROLLO	945,834,127.73	13.28%
<b>TRANSFERENCIAS A PODERES, ORGANISMOS AUTÓNOMOS Y MUNICIPIOS</b>	<b>1,645,722,930.62</b>	<b>23.10%</b>
PARTICIPACIONES, FONDO PARA EL FORTALECIMIENTO Y SUBSIDIOS A MUNICIPIOS	1,050,492,229.47	14.74%
PODERES Y ORGANISMOS AUTÓNOMOS	595,230,701.15	8.36%
<b>DEUDA PÚBLICA</b>	<b>42,975,633.03</b>	<b>0.60%</b>
<b>TOTAL :</b>	<b>7,125,294,576.93</b>	<b>100.00%</b>

Fuente: Subsecretaría de Egresos, SEFIPLAN.

NOTA: Esta presentación es para efectos informativos.



**Gasto Total:**  
**\$7,125,294,576.93**

## El Gasto en Gráficas: Por Capítulo

Estado del Ejercicio Consolidado del Gasto Público  
por Dependencia y Capítulo

(pesos)

DEPENDENCIA / SECTOR	1000	2000	3000	4000	5000	6000	7000	8000	9000	TOTAL AL 31 DE MARZO DE 2002	% INTEGRAL
Capítulo	Servicios Personales	Materiales y Suministros	Servicios Generales	Subsidios y Transferencias	Bienes Muebles e Inmuebles	Infraestructura para el Desarrollo	Inversión Financiera, Provisiones y Ayudas	Participaciones, Fondo para el Fortalecimiento y Subsidios a Municipios	Deuda Pública		
EJECUTIVO DEL ESTADO	7,361,242.91	300,589.35	1,983,476.51	14,530.22	45,203.04					9,705,042.03	0.14%
DESARROLLO AGROPECUARIO, RURAL, FORESTAL, PESCA Y ALIMENTACIÓN	11,016,974.79	411,166.37	2,408,268.85	196,175.00	55,186.97					14,087,771.98	0.20%
SALUD Y ASISTENCIA	372,223,321.30	37,067,131.92	33,438,612.50	512,200.00	5,891,462.49	21,638,485.73				*/ 470,771,213.94	6.61%
EDUCACIÓN Y CULTURA	3,017,807,558.21	2,212,951.72	81,604,379.21	131,256,648.50	335,114.61	24,780,722.00	15,285,883.00			3,273,283,257.25	45.94%
DESARROLLO REGIONAL	17,194,105.85	259,875.32	3,897,547.45	5,088,726.03	3,348,741.00	108,213,990.00				138,002,985.65	1.94%
DESARROLLO ECONÓMICO	7,322,426.62	196,239.92	4,442,212.46	3,013,275.00	900.00		31,794,720.00			46,769,774.00	0.66%
GOBIERNO	49,412,178.87	2,814,898.55	21,164,238.63	5,017,760.08	90,006.54	6,527,827.00	1,680,000.00			86,706,909.67	1.22%
FINANZAS Y PLANEACIÓN	63,790,665.09	1,783,237.00	9,920,560.54	1,179,880.56	13,498.92	18,170,007.00	46,131,597.62			140,989,446.73	1.98%
PROCURADURÍA GENERAL DE JUSTICIA	66,268,061.07	148,792.59	6,945,266.26	77,725.00	7,423.25					73,447,268.17	1.03%
CONTRALORÍA GENERAL DEL ESTADO	28,131,147.87	913,098.09	3,078,285.73	177,207.08	81,796.71					32,381,535.48	0.45%
COMUNICACIONES	14,130,124.41	314,062.24	824,200.99	6,082,782.95	350.00	85,754,286.00				107,105,806.59	1.50%
OFICINA DEL PROGRAMA DE GOBIERNO	5,819,827.26	591,291.68	2,742,856.93	28,265.05	113,826.25					9,296,067.17	0.13%
COORDINACIÓN GRAL. COMUNIC. SOCIAL	6,861,273.56	592,639.93	3,744,259.43	2,550.00	0.00					11,200,722.92	0.16%
SEGURIDAD PÚBLICA	150,834,316.31	32,557,045.59	56,085,745.38	2,045,932.82	59,523.12					241,582,563.22	3.39%
SECTOR CENTRAL	791,483.98	0.00	0.00	694,956,055.65 <sup>A/</sup>	0.00	680,748,810.00 <sup>B/</sup>	0.00	1,050,492,229.47	42,975,633.03	2,469,964,212.13	34.66%
<b>T O T A L E S</b>	<b>3,818,964,708.10</b>	<b>80,163,020.27</b>	<b>232,279,910.87</b>	<b>849,649,713.94</b>	<b>10,043,032.90</b>	<b>945,834,127.73</b>	<b>94,892,200.62</b>	<b>1,050,492,229.47</b>	<b>42,975,633.03</b>	<b>7,125,294,576.93</b>	<b>100.00%</b>
% Integrales	53.60	1.12	3.26	11.92	0.14	13.28	1.33	14.74	0.60	100.00	

Fuente: Subsecretaría de Egresos, SEFIPLAN.

Al 31 de Marzo de 2002 aún no se creaba la Secretaría de Trabajo y Previsión Social.

A/ Ver anexo.

B/ Ver anexo.

\*/ Incluye aportación Estatal, Federal e Ingresos Propios y se integra por la Secretaría de Salud, Servicios de Salud de Veracruz y Comisión de Arbitraje Médico.

Gasto Por Dependencia  
y Capítulo

NOTA: Esta presentación es para efectos informativos.

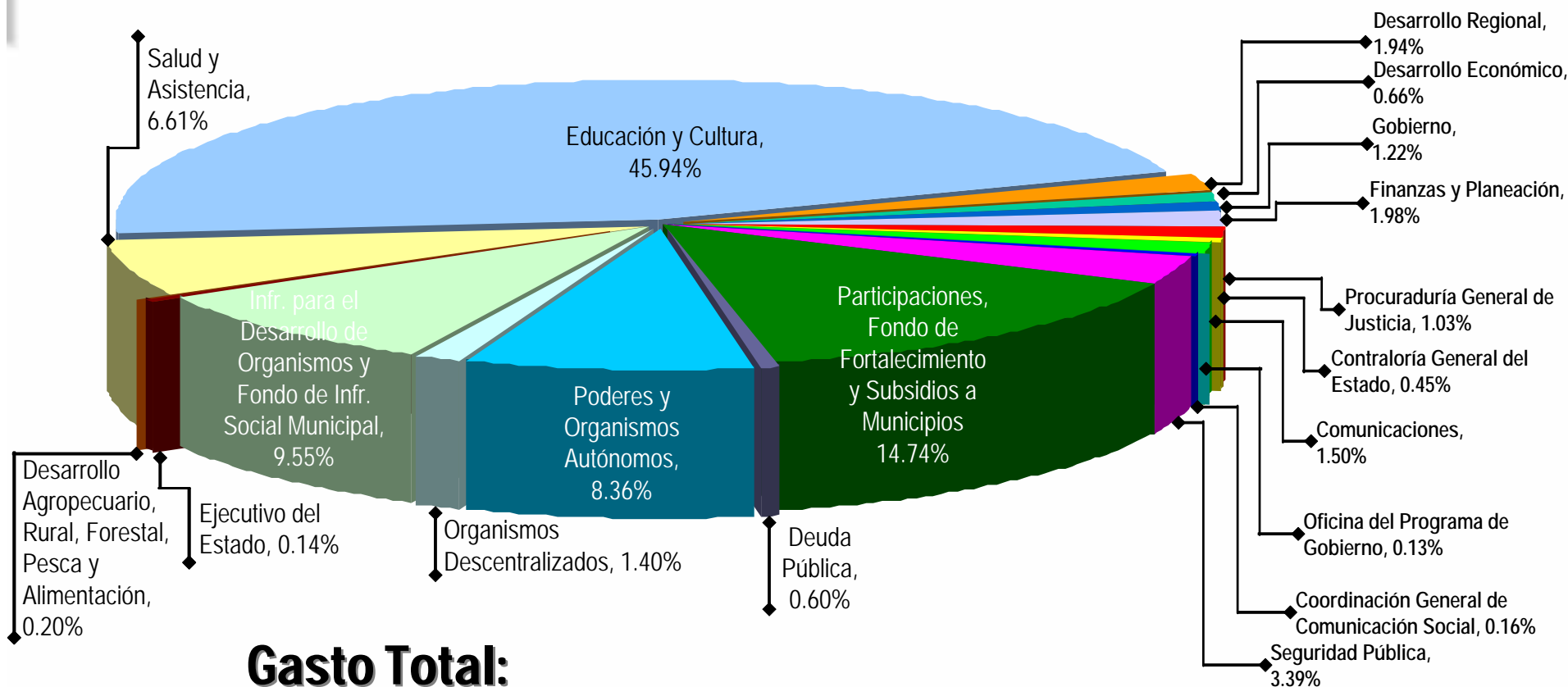
Integración  
de Subsidios y  
Transferencias

Concepto	Ejercido Marzo 31
<b>Total Global:</b>	<b>694,956,055.65</b>
<b>Organismos Descentralizados</b>	<b>99,725,354.50</b>
Instituto Veracruzano para el Desarrollo Rural	3,484,843.00
Consejo Veracruzano del Arroz	450,574.92
Consejo Veracruzano del Café	303,557.00
Consejo de Desarrollo de la Cuenca del Papaloapan	3,163,280.00
Consejo Veracruzano del Limón Persa	223,768.00
Consejo Veracruzano de la Vainilla	230,624.00
Consejo Veracruzano de Floricultura	242,513.00
Sistema para el Desarrollo Integral de la Familia	23,163,678.50
Instituto Veracruzano del Deporte	13,653,188.00
Comisión del Agua del Estado de Veracruz	12,551,781.35
Consejo Estatal de Protección al Ambiente	2,695,117.30
Consejo del Sistema Veracruzano del Agua	1,484,752.00
Comisión Veracruzana de Comercialización Agropecuaria	4,378,893.00
Radiotelevisión de Veracruz	12,542,284.43
Instituto de Pensiones	21,156,500.00
<b>TOTAL PODERES Y ORGANISMOS AUTÓNOMOS</b>	<b>595,230,701.15</b>
<b>Poder Legislativo</b>	<b>44,011,449.00</b>
<b>Poder Judicial</b>	<b>56,940,000.87</b>
<b>Organismos Autónomos</b>	<b>494,279,251.28</b>
Instituto Veracruzano para el Desarrollo Rural	8,210,791.00
Consejo Veracruzano del Arroz	24,951,940.01
Consejo Veracruzano del Café	29,382,340.00
Consejo de Desarrollo de la Cuenca del Papaloapan	431,734,180.27

# Integración de Infraestructura para el Desarrollo

Nombre	Ejercido
Fondo de Infraestructura Social Municipal	631,388,244.00
Instituto Veracruzano de Desarrollo Rural	0.00
Consejo de Desarrollo de la Cuenca del Papaloapan	0.00
Sistema para el Desarrollo Integral de la Familia	1,633,899.00
Comisión del Agua del Estado de Veracruz	26,685,234.00
Instituto Veracruzano de Fomento al Desarrollo Regional	0.00
Radiotelevisión de Veracruz	73,452.00
Junta Estatal de Caminos	20,967,981.00
Universidad Veracruzana	0.00
<b>TOTAL :</b>	<b>680,748,810.00</b>

NOTA: Esta presentación es para efectos informativos.

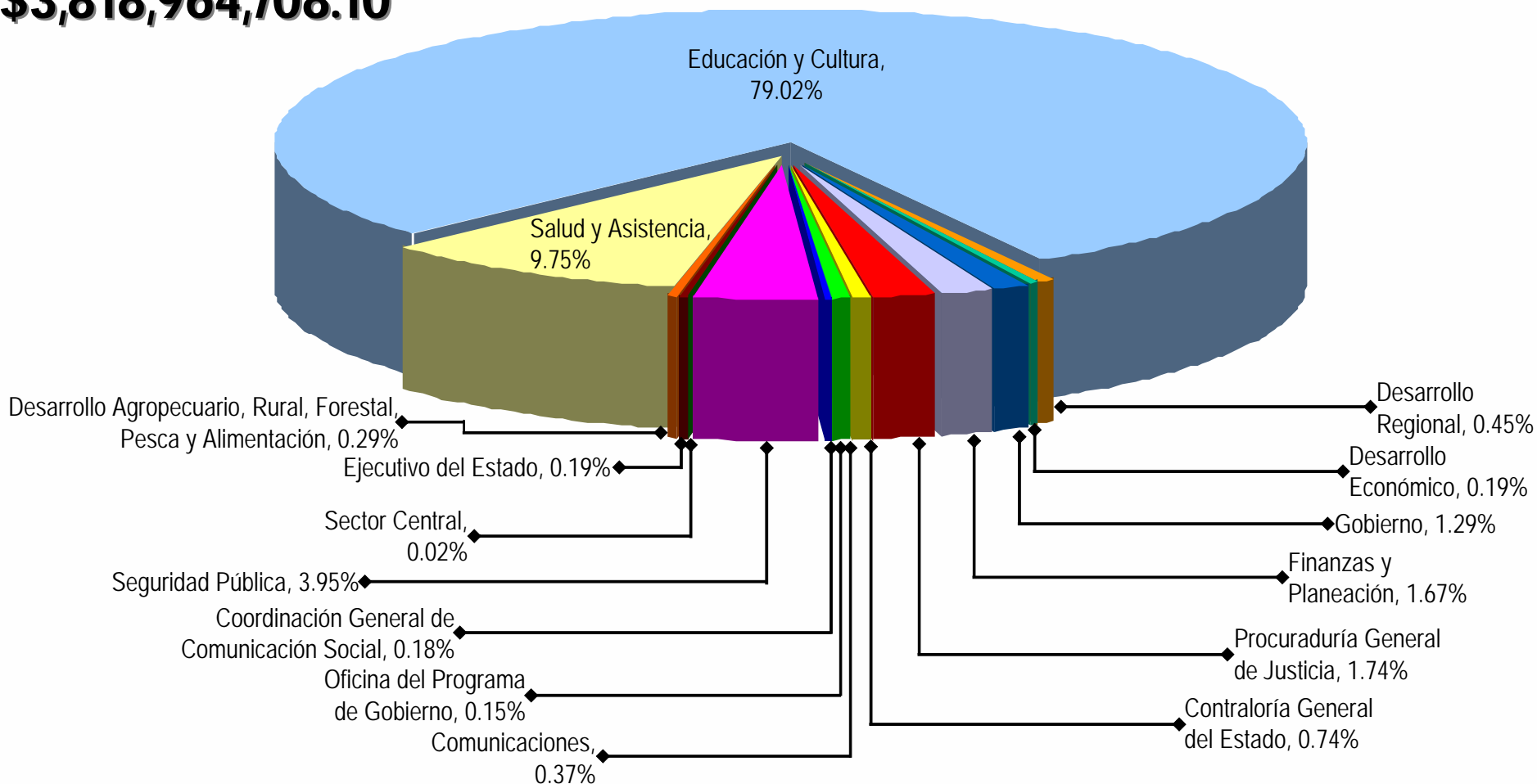


**Gasto Total:**  
**\$7,125,294,576.93**

El Gasto en Gráficas:  
**Por Dependencia**

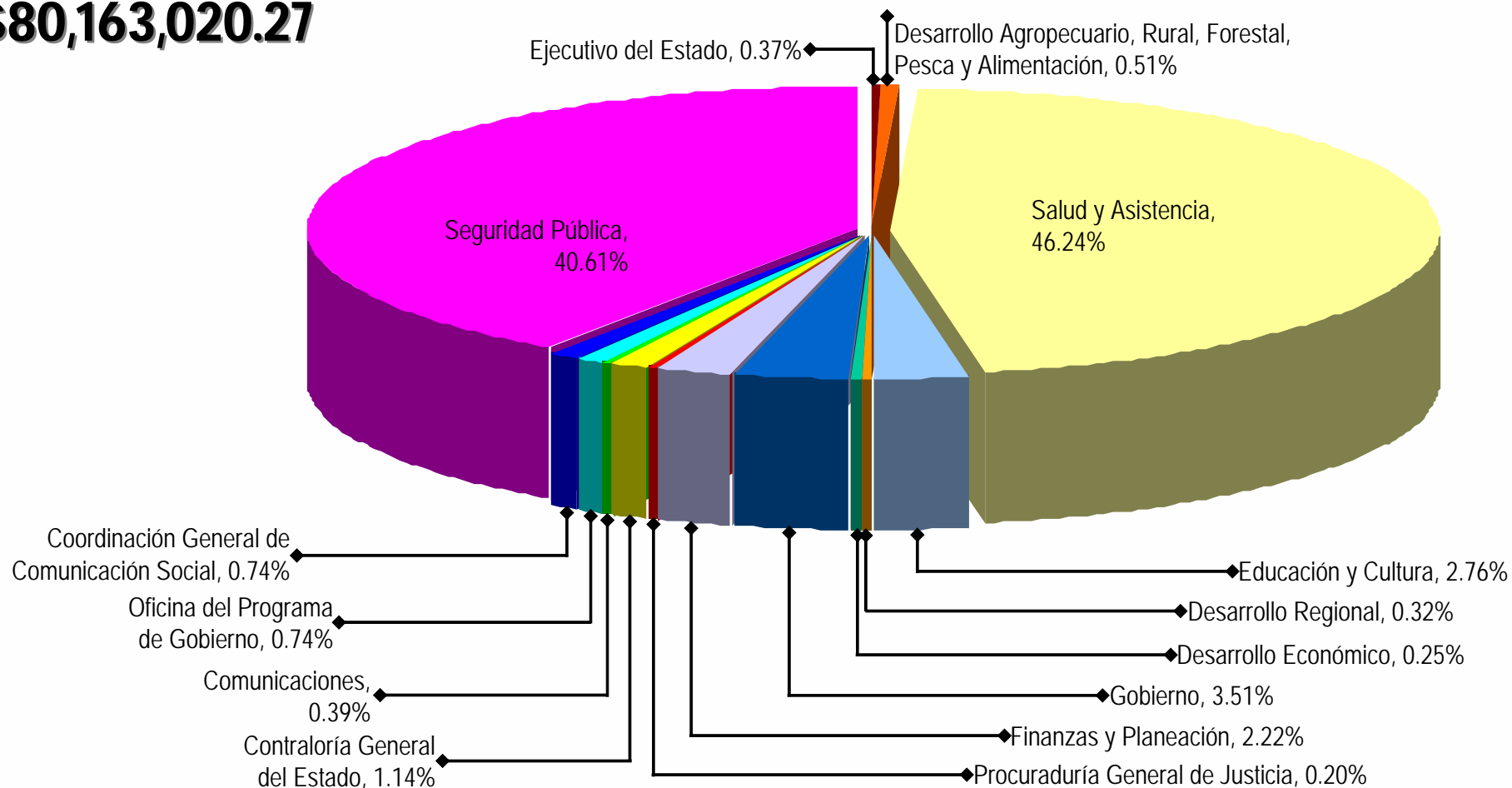


## Total: \$3,818,964,708.10



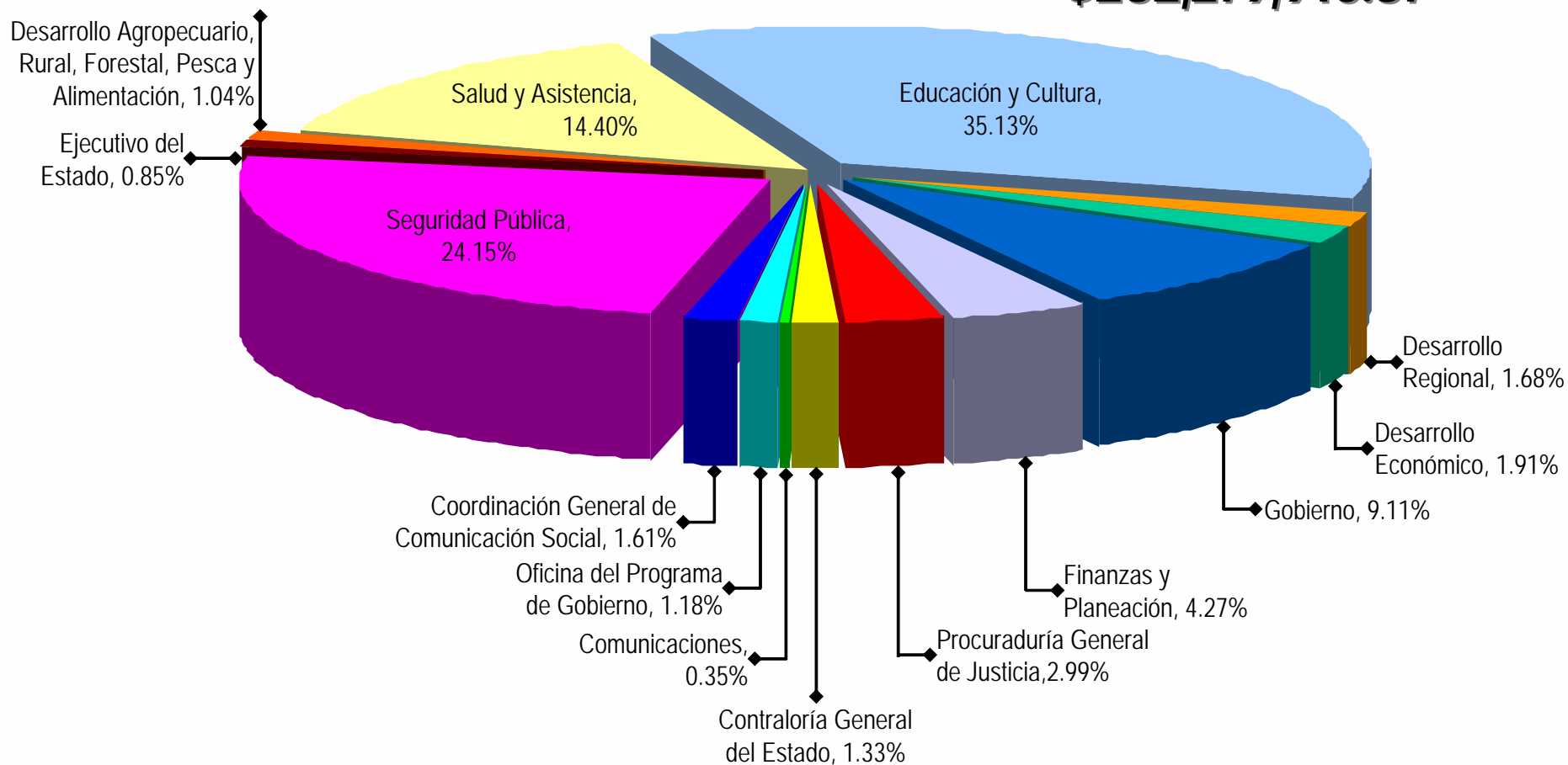
# El Gasto en Gráficas: Servicios Personales

**Total:**  
**\$80,163,020.27**



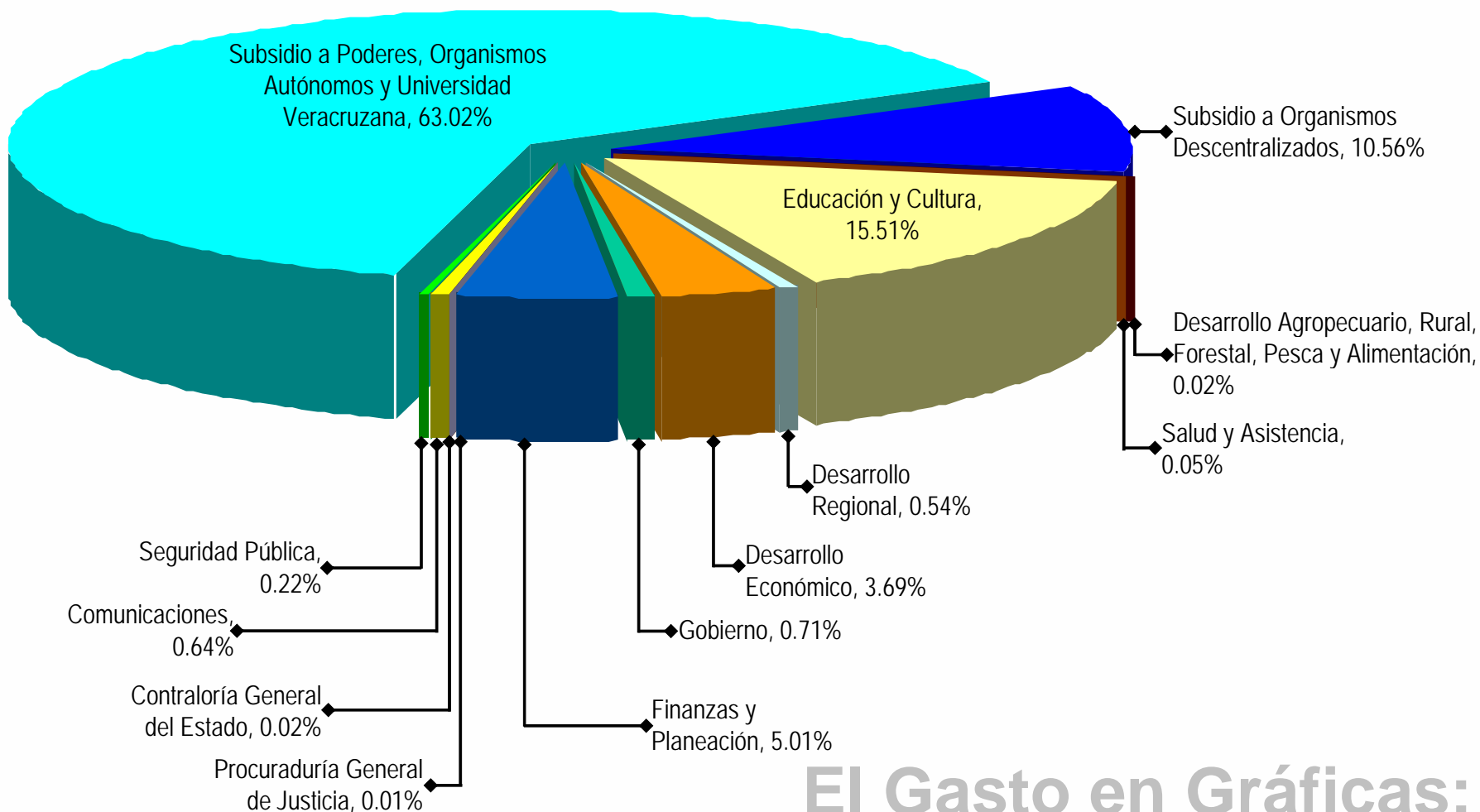
# El Gasto en Gráficas: Materiales y Suministros

**Total:**  
**\$232,279,910.87**



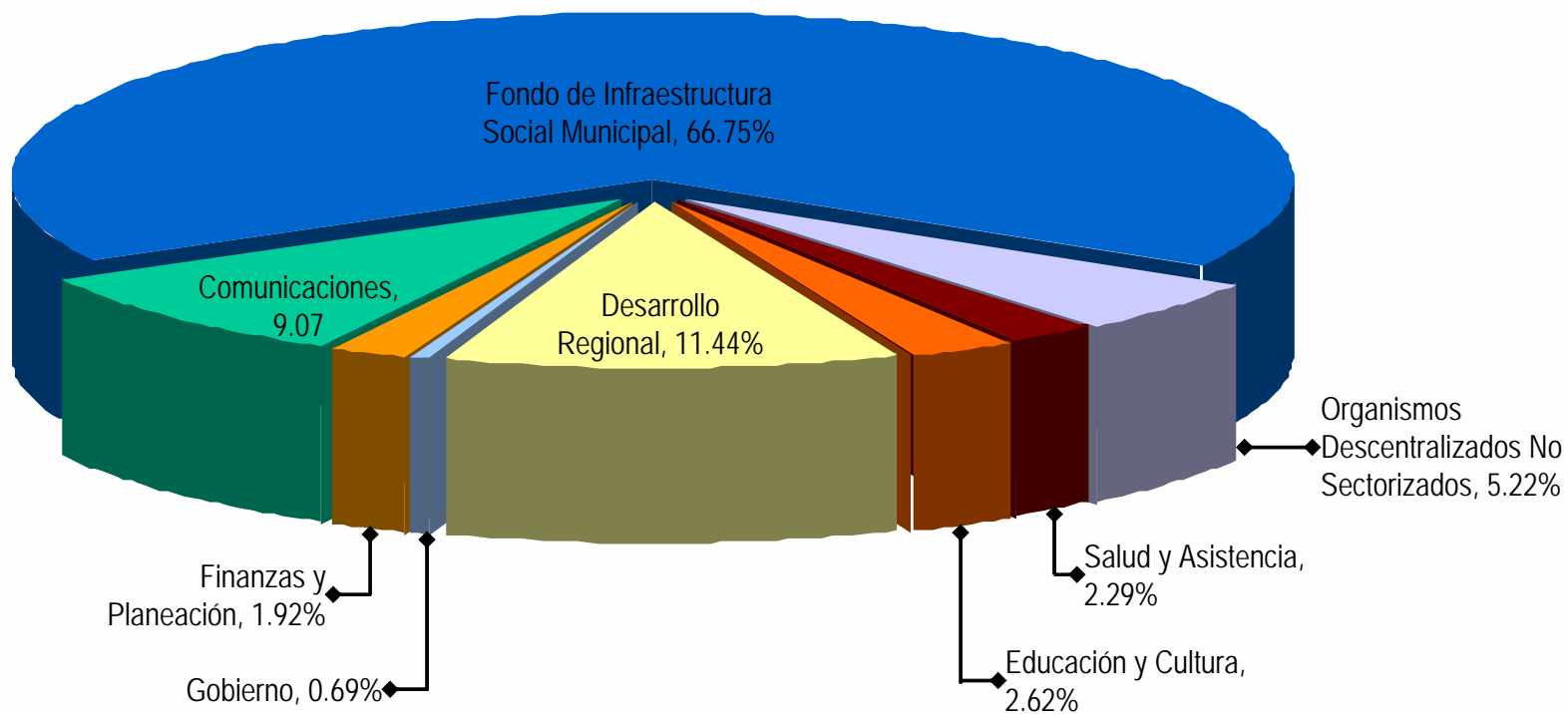
# El Gasto en Gráficas: Servicios Generales

## Total: \$944,541,914.56



# El Gasto en Gráficas: Subsidios y Transferencias

**Total:**  
**\$945,834,127.73**



## El Gasto en Gráficas: Obra Pública