

# El Gobierno de Veracruz informa: Gasto Público Enero - Junio 2003

## Transparencia en el ejercicio de los recursos públicos

**Reporte de Egresos**  
Situación Presupuestal de la Clasificación Económica (Millones de Pesos)

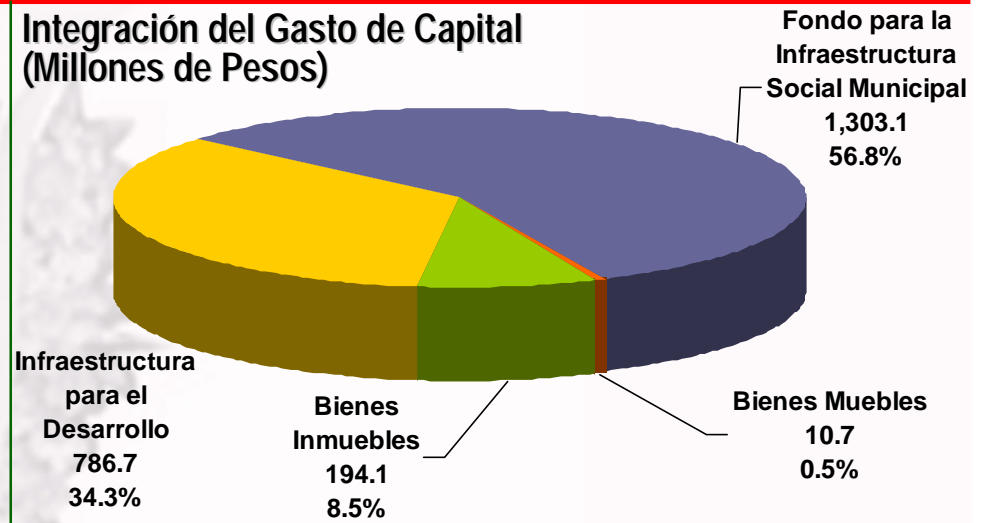
Concepto	Presupuesto a junio 1/		% Integral
	Autorizado	Ejercido	
<b>SUMA GASTO CORRIENTE</b>	<b>11,516.3</b>	<b>11,281.6</b>	<b>62.6</b>
Servicios Personales	9,081.5	8,979.8	79.6
Materiales y Suministros	327.1	303.4	2.7
Servicios Generales	650.8	604.1	5.4
Transferencias	1,456.9	1,394.3	12.4
<b>SUMA GASTO DE CAPITAL</b>	<b>2,710.2</b>	<b>2,294.6</b>	<b>12.7</b>
Bienes Muebles	17.1	10.7	0.5
Bienes Inmuebles	211.9	194.1	8.5
Infraestructura para el Desarrollo	1,178.1	786.7	34.3
Fondo para la Infraestructura Social Municipal	1,303.1	1,303.1	56.8
<b>SUMA OTRAS TRANSFERENCIAS</b>	<b>3,839.9</b>	<b>3,756.4</b>	<b>20.9</b>
Participaciones a Municipios */	1,656.6	1,656.6	44.1
Fondo para el Fortalecimiento de los Municipios	815.9	815.9	21.7
Poder Legislativo	83.2	83.2	2.2
Poder Judicial	133.3	133.0	3.5
Comisión Estatal de los Derechos Humanos (CEDH)	15.8	15.8	0.4
Instituto Electoral Veracruzano (IEV)	53.6	53.6	1.4
Órgano de Fiscalización Superior (ORFIS)	73.2	56.5	1.5
Universidad Veracruzana (UV)	1,008.3	941.8	25.1
<b>DEUDA PÚBLICA **/</b>	<b>680.4</b>	<b>680.4</b>	<b>3.8</b>
<b>TOTAL:</b>	<b>18,746.8</b>	<b>18,013.0</b>	<b>100.0</b>

1/ Para efectos de esta presentación, los egresos del Sector Salud se presenta por concepto de gasto para una mejor apreciación, incluye los egresos cubiertos con ingresos propios y otros ingresos federales. Sin embargo en el presupuesto de egresos se presenta el monto total en el rubro de Subsidios y Transferencias sin considerar los ingresos antes mencionados.

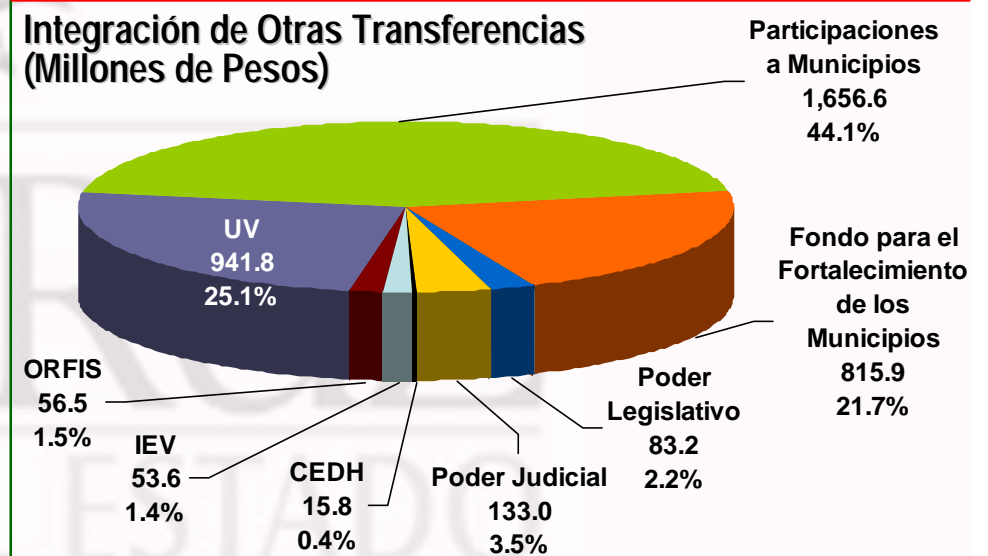
\*/ La distribución hacia los municipios se efectuó de acuerdo a los ingresos recibidos.

\*\*/ Incluye intereses por 124.9 millones de pesos.

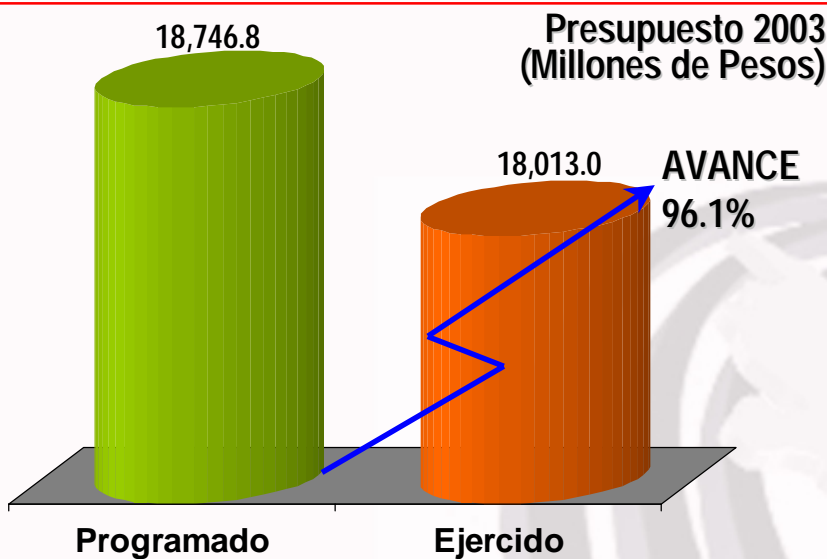
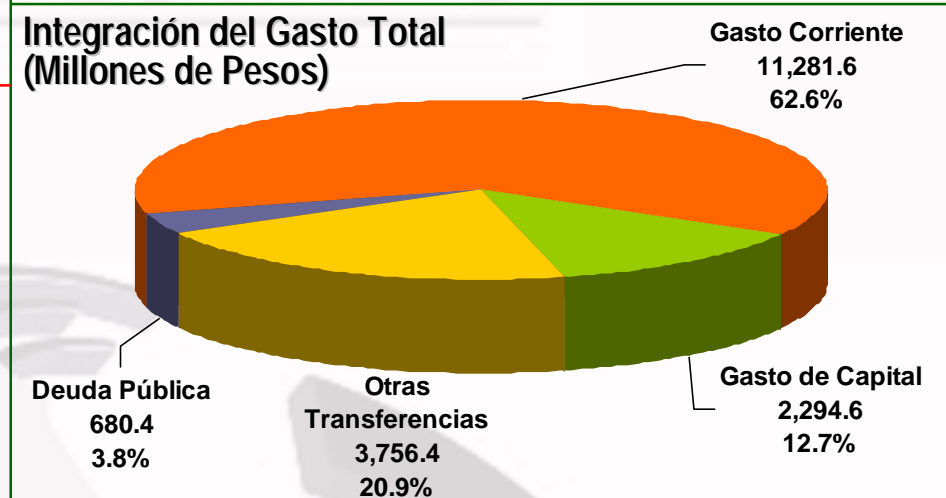
**Integración del Gasto de Capital**  
(Millones de Pesos)



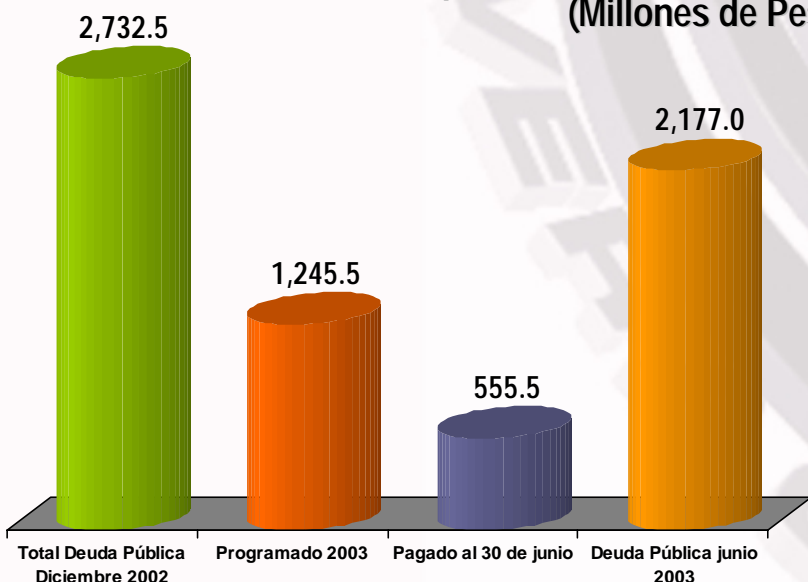
**Integración de Otras Transferencias**  
(Millones de Pesos)



**Integración del Gasto Total**  
(Millones de Pesos)



**Situación Presupuestal de la Deuda Pública**  
(Millones de Pesos)



## PRIORIDAD EDUCACIÓN Y SALUD

**Gasto por Sector**  
(Millones de Pesos)

