

El Gobierno de Veracruz informa: Gasto Público Enero - Junio 2004 Transparencia en el Ejercicio de los Recursos Públicos

Reporte de Egresos Situación Presupuestal de la Clasificación Económica (Millones de Pesos)

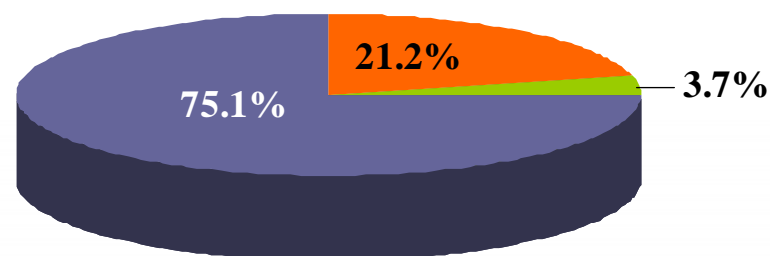
CONCEPTO	Presupuesto a Junio		%
	Programado	Ejercido	
Gasto Corriente	13,502.7	12,560.8	63.8
Servicios Personales	9,329.3	8,996.1	71.6
Materiales y Suministros	231.3	155.1	1.2
Servicios Generales	829.0	589.3	4.7
Subsidios y Transferencias	2,557.9	2,317.9	18.5
Inversión Financiera y Provisiones Económicas	555.2	502.4	4.0
Gasto de Capital	3,926.4	2,499.8	12.7
Bienes Muebles e Inmuebles	126.5	93.8	3.7
Infraestructura para el Desarrollo	1,885.4	530.2	21.2
Transferencias de Capital	1,914.5	1,875.8	75.1
Otras Transferencias	4,167.2	3,986.0	20.3
Participaciones a Municipios */	1,790.7	1,767.2	44.3
Fondo de Fortalecimiento de Mpios. y Demarcaciones Territoriales del D.F.	823.1	823.1	20.7
Poder Legislativo	97.7	97.7	2.5
Poder Judicial	157.0	143.8	3.5
Comisión Estatal de Derechos Humanos	16.6	16.6	0.4
Instituto Electoral Veracruzano	154.4	154.4	3.9
Órgano de Fiscalización Superior	70.8	70.8	1.8
Universidad Veracruzana	1,056.9	912.4	22.9
Deuda Pública **/	1,293.6	630.2	3.2
TOTAL :	22,889.9	19,676.8	100.0

*/ La distribución hacia los municipios se efectuó de acuerdo a los ingresos recibidos.

**/ Incluye intereses por 46.1 millones de pesos.

Integración del Gasto de Capital (Millones de Pesos)


2,499.8



Transferencias de Obra Pública	1,875.8
Infraestructura para el Desarrollo	530.2
Bienes Muebles e Inmuebles	93.8

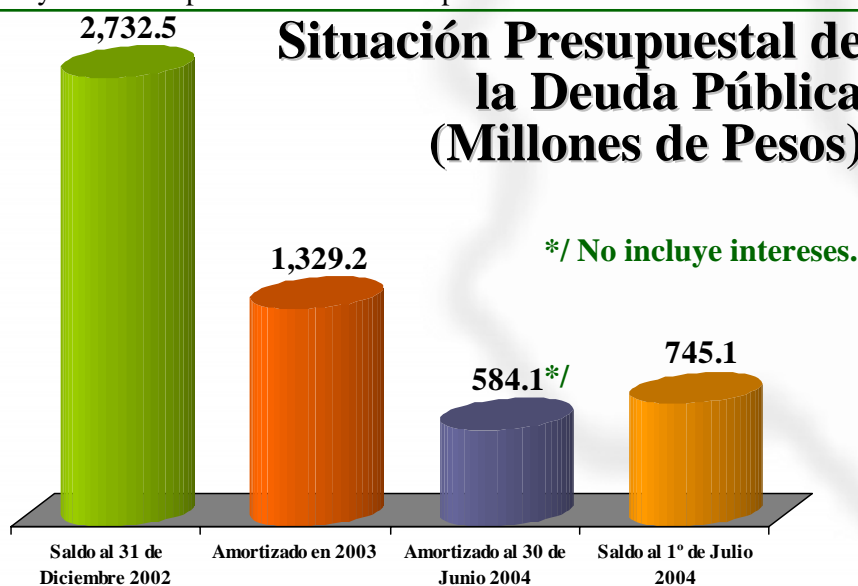
Integración de Otras Transferencias (Millones de Pesos)

3,986.0



Participaciones a Municipios	1,767.2	44.3%
Universidad Veracruzana	912.4	22.9%
Fondo de Fortalecimiento de Municipios	823.1	20.7%
Instituto Electoral Veracruzano	154.4	3.9%
Poder Judicial	143.8	3.5%
Poder Legislativo	97.7	2.5%
Órgano de Fiscalización Superior	70.8	1.8%
Comisión Estatal de Derechos Humanos	16.6	0.4%

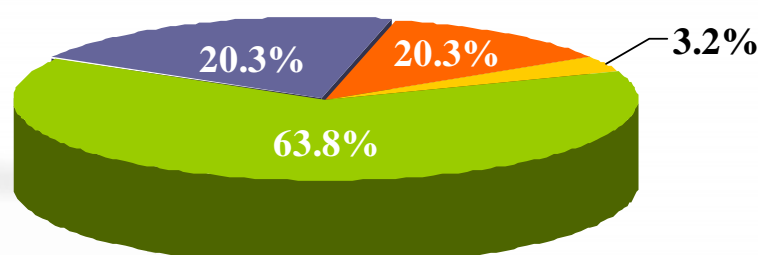
Situación Presupuestal de la Deuda Pública (Millones de Pesos)



*/ No incluye intereses.

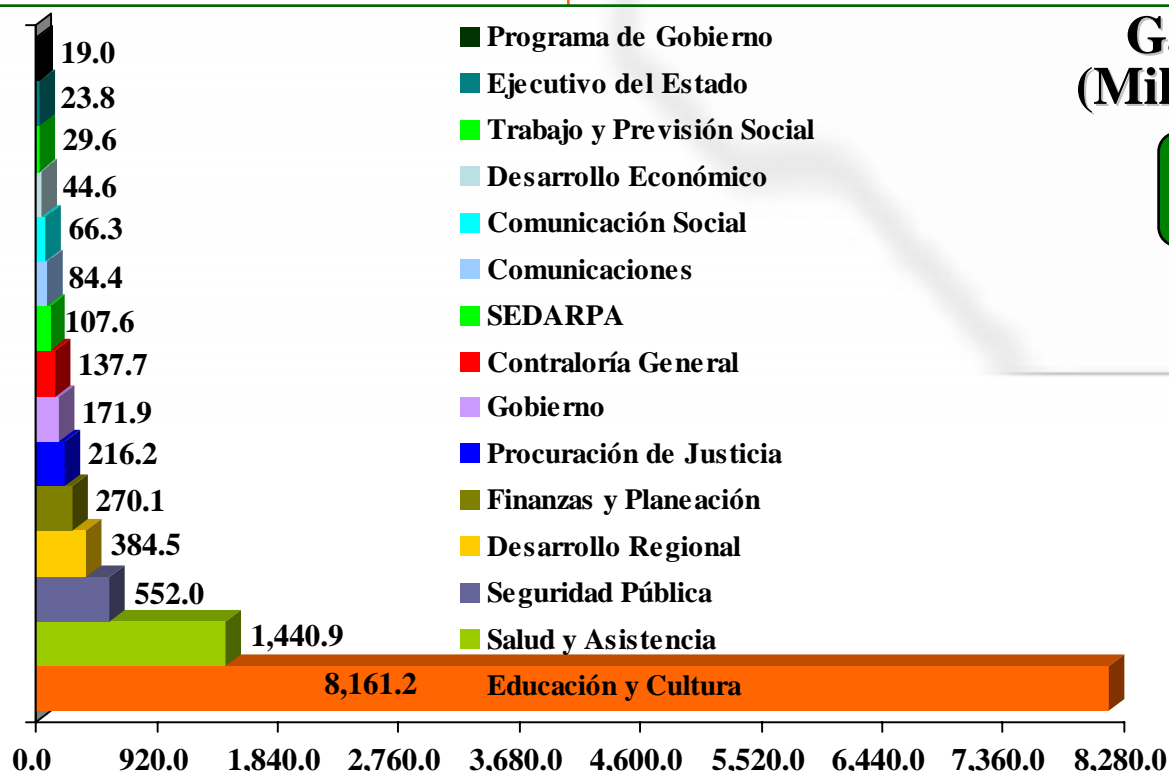
Integración del Gasto Total (Millones de Pesos)

19,676.8



Gasto Corriente	12,560.8
Otras Transferencias	3,986.0
Gasto de Capital	2,499.8
Deuda Pública	630.2

PRIO R I D A D :
Seguridad Pública, Salud y Educación



Gasto por Sector (Millones de Pesos)

11,709.8