



# RESUMEN

Este viernes gradualmente disminuirá la nubosidad con ligero aumento en las temperaturas, excepto en montaña. El sábado por la mañana habrá Surada con calor, llegando el frente frío 22 y su masa polar por la tarde-noche; domingo será frío.

CIUDAD	Viernes 14			Sábado 15			Domingo 16		
<b>PÁNUCO</b> 	 30/13 °C	 SW-SE 25-40 km/h	 Sin lluvia	 25/15 °C	 NW-NE 35-45/65 km/h	 Sin lluvia	 19/07 °C	 NE-SE 25-35 km/h	 Sin lluvia
<b>TUXPAN</b> 	 26/16 °C	 E-SE 25-35 km/h	 Sin lluvia	 25/17 °C	 N-NW 40-50/75 km/h Lluvia <5 mm	 Sin lluvia	 21/13 °C	 NW-NE 25-40 km/h	 Sin lluvia
<b>POZA RICA</b> 	 26/17 °C	 E-SE 25-35 km/h	 Sin lluvia	 27/17 °C	 N-NW 30-40/60 km/h Lluvia <10 mm	 Sin lluvia	 20/12 °C	 NW-NE 25-35 km/h	 Sin lluvia
<b>PAPANTLA</b> 	 25/17 °C	 E-SE 25-35 km/h	 Sin lluvia	 27/17 °C	 N-NW 30-40/60 km/h Lluvia <10 mm	 Sin lluvia	 20/12 °C	 NW-NE 25-35 km/h	 Sin lluvia
<b>TECOLUTLA</b> 	 26/17 °C	 SE 25-35/45 km/h	 Sin lluvia	 26/18 °C	 NW 50-60/85 km/h Lluvia <10 mm	 Sin lluvia	 20/13 °C	 NW-NE 25-40 km/h	 Sin lluvia



CIUDAD

PEROTE



17/02 °C



SW-NE 25-40 km/h  
Sin lluvia



16/02 °C



SW-NW 30-40/55 km/h  
Lluvia <5 mm



14/-02 °C



NW-NE 25-40 km/h  
Lluvia 5-15 mm



XALAPA-COATEPEC



19/11 °C



SE 20-35 km/h  
Lluvia <5 mm



26/09 °C



SE-NW 30-40/60 km/h  
Lluvia <10 mm



11/08 °C



NW-SE 25-35/45 km/h  
Lluvia <10 mm



ORIZABA



19/12 °C



SE 20-35 km/h  
Lluvia <5 mm



28/14 °C



SW-SE 30-40/60 km/h  
Lluvia <5 mm



13/11 °C



SE 20-35 km/h  
Lluvia <10 mm

CÓRDOBA



21/14 °C



SE 20-35 km/h  
Lluvia <5 mm



30/16 °C



SW-SE 25-40 km/h  
Lluvia <5 mm



15/13 °C



SE 25-35 km/h  
Lluvia <10 mm

JALCOMULCO



21/13 °C



SE 20-35 km/h  
Lluvia <5 mm



29/12 °C



SE-NE 25-35 km/h  
Lluvia <10 mm



16/13 °C



SE 20-30 km/h  
Lluvia <5 mm

LA ANTIGUA



28/18 °C



NE-SE 20-30 km/h  
Lluvia <5 mm



30/17 °C



SE-NW 60-70/85 km/h  
Sin lluvia



21/15 °C



N-NW 60-70/85 km/h  
Sin lluvia





CIUDAD

VERACRUZ-BOCA DEL RÍO



**Viernes 14**






NE-SE 25-35 km/h  
Lluvia <10 mm

26/20 °C

**Sábado 15**





SE-NW 70-85/105 km/h  
Sin lluvia

28/21 °C

**Domingo 16**








N-NW 70-85/105 km/h  
Sin lluvia

20/17 °C

TLACOTALPAN






**Viernes 14**

NE 20-30 km/h  
Lluvia <10 mm

27/19 °C




**Sábado 15**

SE-NW 50-60/80 km/h  
Lluvia <10 mm

31/18 °C

**Domingo 16**




N-NW 50-60/80 km/h  
Sin lluvia

22/19 °C

ALVARADO






**Viernes 14**

NE 20-30 km/h  
Lluvia <10 mm

26/19 °C




**Sábado 15**

SE-NW 65-75/100 km/h  
Lluvia <10 mm

29/20 °C

**Domingo 16**




N-NW 65-75/100 km/h  
Sin lluvia

21/18 °C

LOS TUXTLAS




**Viernes 14**






NW-SE 20-30 km/h  
Lluvia 5-15 mm

24/16 °C

**Sábado 15**








S-NW 50-60/75 km/h  
Lluvia 5-15/30 mm

29/16 °C

**Domingo 16**




N-NW 55-65/85 km/h  
Lluvia <10 mm

17/14 °C

COSAMALOAPAN






**Viernes 14**

NW-NE 15-25 km/h  
Sin lluvia

29/19 °C




**Sábado 15**

SE-NW 40-50/65 km/h  
Sin lluvia

32/18 °C

**Domingo 16**




N-NW 40-50/65 km/h  
Sin lluvia

23/18 °C

COATZACOALCOS-MINATITLÁN






**Viernes 14**

NE 25-35 km/h  
Sin lluvia

27/19 °C




**Sábado 15**

SW-NW 50-60/75 km/h  
Sin lluvia

32/18 °C

**Domingo 16**

N-NW 60-70/90 km/h  
Sin lluvia

23/20 °C

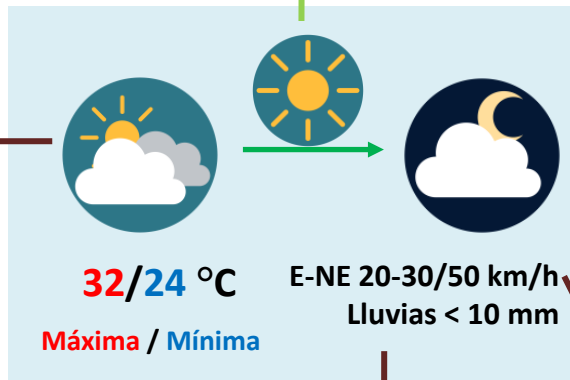
## TIEMPO - DÍA



# Descripción del Pronóstico



### TENDENCIA DE LA CONDICIÓN DEL CIELO DURANTE EL DÍA



## TIEMPO - NOCHE



SOSTENIDO	RACHAS	PELIGRO
30-40	50-60	Bajo
40-50	60-70	Medio
50-60	70-85	Alto
60-70	85-110	Máxima
70-80	>110	Extremo

CANTIDAD mm	PELIGRO
5-20	Mínimo
20-50	Bajo
50-70	Medio
70-150	Alto
>150	Máximo

DIRECCIÓN, VELOCIDAD DEL VIENTO SOSTENIDO / RACHA MÁXIMA	
N--NORTE	E-ESTE
S-SUR	W-OESTE
NE-NORESTE	SE-SURESTE
NW-NOROESTE	SW-SUROESTE