

## PROGRAMA DE PRÉSTAMOS 2020

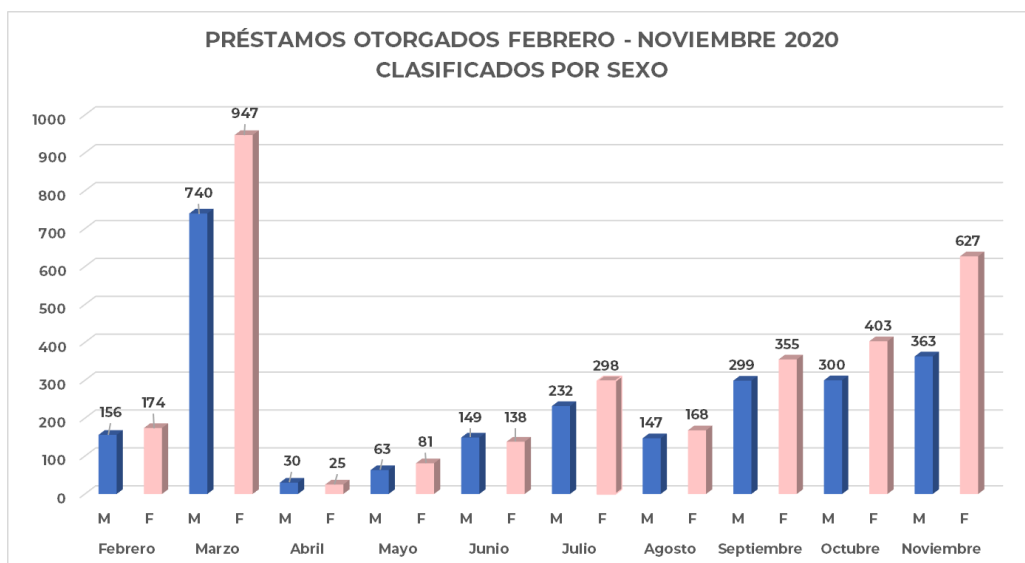
Respecto al Programa de préstamos, la información desagregada por sexo con corte al 31 de diciembre del 2020 es la siguiente:

Se otorgaron 5,695 préstamos durante el ejercicio 2020, esto entre el 17 de febrero y el 27 de noviembre del presente año. La siguiente tabla muestra el comportamiento mensual:

MES	SEXO	TOTALES
Febrero	M	156
	F	174
Marzo	M	740
	F	947
Abril	M	30
	F	25
Mayo	M	63
	F	81
Junio	M	149
	F	138
Julio	M	232
	F	298
Agosto	M	147
	F	168
Septiembre	M	299
	F	355
Octubre	M	300
	F	403
Noviembre	M	363
	F	627
Diciembre	M	0
	F	0

De los préstamos otorgados, en promedio, el 56.47% ha sido para mujeres, mientras que el 43.53% para hombres.

*Ilustración 1.- Comportamiento por mes. Información con datos del Sistema Integral Gerencial IPE.*



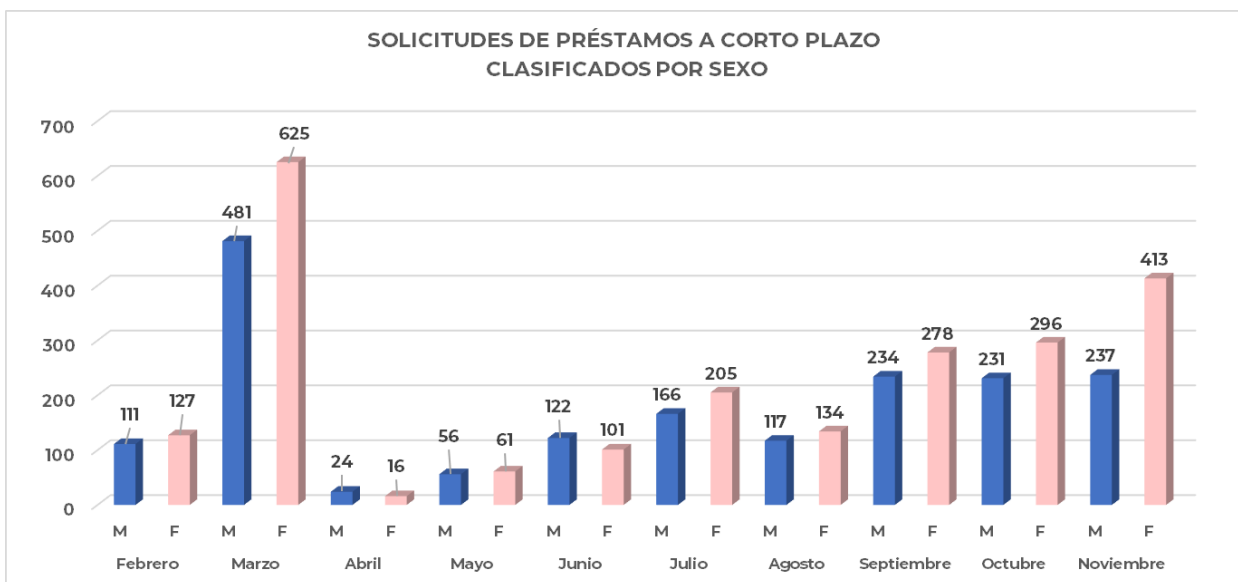
*Ilustración 2.- Gráfica segmentada por sexo, período febrero- noviembre. Información con datos del Sistema Integral Gerencial IPE.*

## I. PRÉSTAMOS A CORTO PLAZO

MES	SEXO	No. PRÉSTAMOS
Febrero	M	111
	F	127
Marzo	M	481
	F	625
Abril	M	24
	F	16
Mayo	M	56
	F	61
Junio	M	122
	F	101
Julio	M	166
	F	205
Agosto	M	117
	F	134
Septiembre	M	234
	F	278
Octubre	M	231
	F	296
Noviembre	M	237
	F	413
Diciembre	M	0
	F	0
<b>TOTAL</b>		<b>4035</b>

Para los préstamos a corto plazo se otorgaron 4035, de los cuales el 55.91% se entregaron a mujeres y el 44.09% a hombres.

*Ilustración 3.- Comportamiento por mes. Información con datos del Sistema Integral Gerencial IPE.*



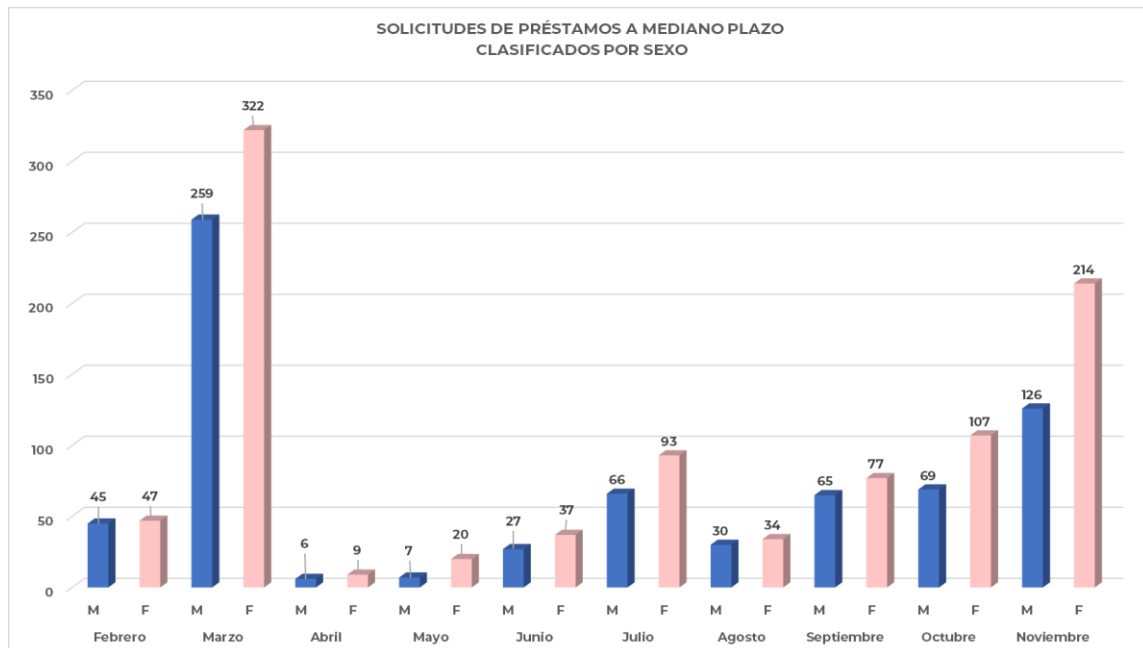
*Ilustración 4.- Gráfica segmentada por sexo, período febrero - noviembre préstamos a corto plazo. Información con datos del Sistema Integral Gerencial IPE.*

## II. PRÉSTAMOS A MEDIANO PLAZO

MES	SEXO	No. PRÉSTAMOS
Febrero	M	45
	F	47
Marzo	M	259
	F	322
Abril	M	6
	F	9
Mayo	M	7
	F	20
Junio	M	27
	F	37
Julio	M	66
	F	93
Agosto	M	30
	F	34
Septiembre	M	65
	F	77
Octubre	M	69
	F	107
Noviembre	M	126
	F	214
Diciembre	M	0
	F	0
<b>TOTAL</b>		<b>1660</b>

Para los préstamos a mediano plazo se otorgaron 1,660, de los cuales el 57.83% se entregaron a mujeres y el 42.17% a hombres.

*Ilustración 5.- Comportamiento por mes. Información con datos del Sistema Integral Gerencial IPE.*



*Ilustración 6.- Gráfica segmentada por sexo, período febrero - noviembre préstamos a corto plazo. Información con datos del Sistema Integral Gerencial IPE.*