

PROGRAMA DE PRÉSTAMOS 2020

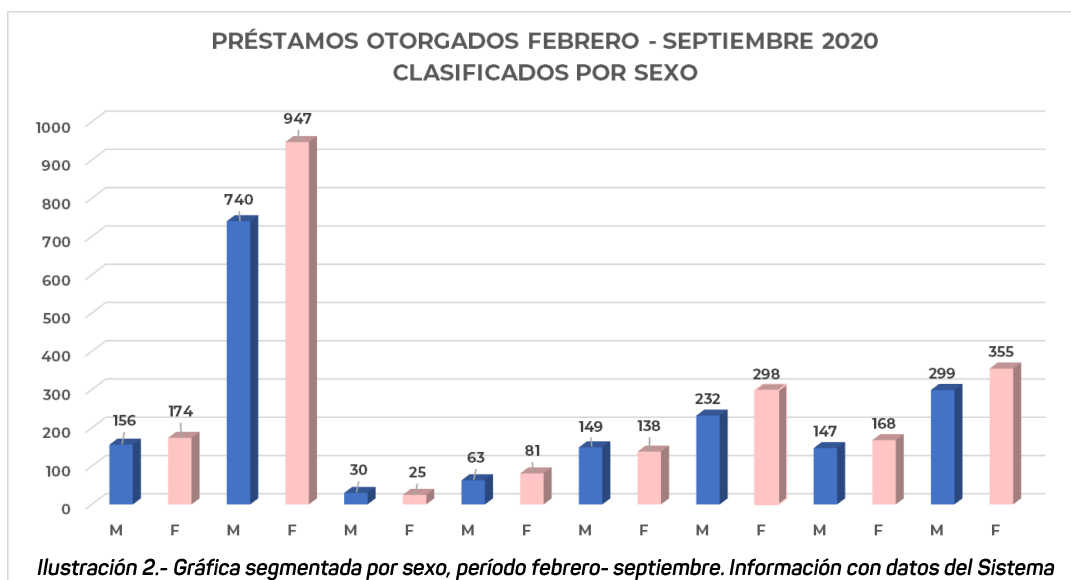
Respecto al Programa de préstamos, la información desagregada por sexo con corte al 30 de septiembre del 2020 es la siguiente:

Se otorgaron 4.002 préstamos entre el 17 de febrero y el 30 de septiembre del presente año. La siguiente tabla muestra el comportamiento mensual:

MES	SEXO	TOTALES
Febrero	M	156
	F	174
Marzo	M	740
	F	947
Abril	M	30
	F	25
Mayo	M	63
	F	81
Junio	M	149
	F	138
Julio	M	232
	F	298
Agosto	M	147
	F	168
Septiembre	M	299
	F	355

De los préstamos otorgados, en promedio, el 54.62% ha sido para mujeres, mientras que el 45.38% para hombres.

Ilustración 1.- Comportamiento por mes. Información con datos del Sistema Integral Gerencial IPE.



I. PRÉSTAMOS A CORTO PLAZO

MES	SEXO	No. PRÉSTAMOS
Febrero	M	111
	F	127
Marzo	M	481
	F	625
Abril	M	24
	F	16
Mayo	M	56
	F	61
Junio	M	122
	F	101
Julio	M	166
	F	205
Agosto	M	117
	F	134
Septiembre	M	234
	F	278

Para los préstamos a corto plazo se otorgaron 2,858, de los cuales el 54.13% se entregaron a mujeres y el 45.87% a hombres.

Ilustración 3.- Comportamiento por mes. Información con datos del Sistema Integral Gerencial IPE.

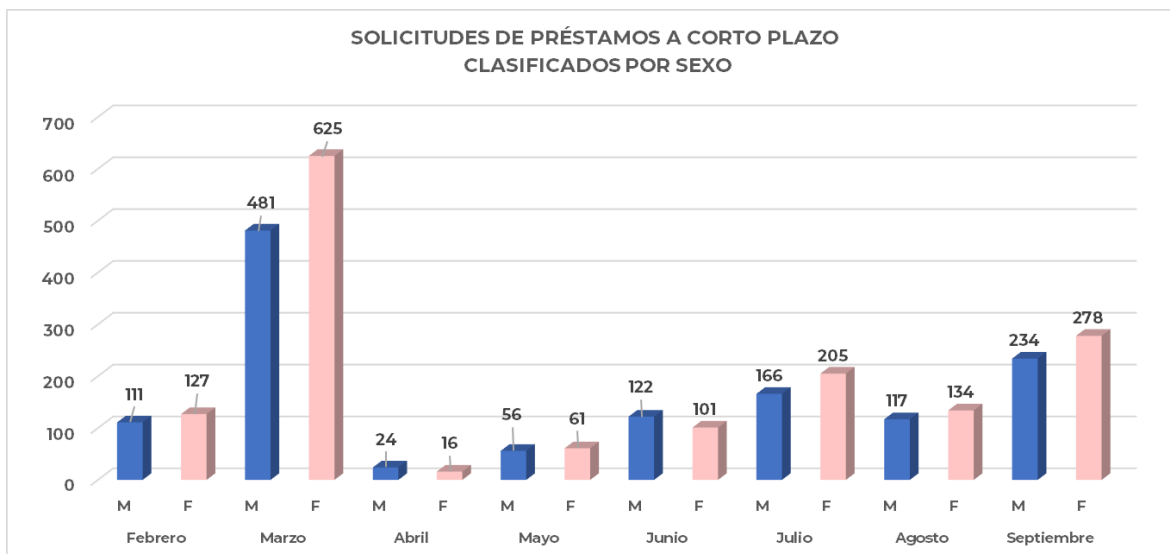


Ilustración 4.- Gráfica segmentada por sexo, período febrero - septiembre préstamos a corto plazo. Información con datos del Sistema Integral Gerencial IPE.

II. PRÉSTAMOS A MEDIANO PLAZO

MES	SEXO	No. PRÉSTAMOS
Febrero	M	45
	F	47
Marzo	M	259
	F	322
Abril	M	6
	F	9
Mayo	M	7
	F	20
Junio	M	27
	F	37
Julio	M	66
	F	93
Agosto	M	30
	F	34
Septiembre	M	65
	F	77

Para los préstamos a mediano plazo se otorgaron 1,144, de los cuales el 55.86% se entregaron a mujeres y el 44.14% a hombres.

Ilustración 5.- Comportamiento por mes. Información con datos del Sistema Integral Gerencial IPE.

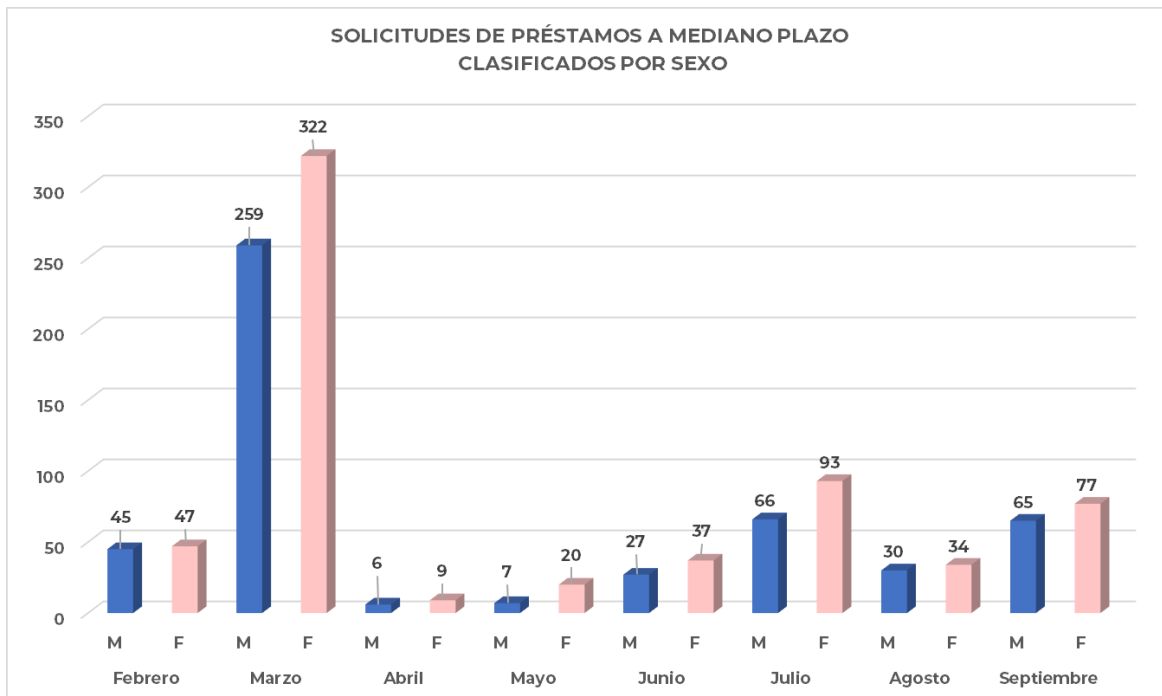


Ilustración 6.- Gráfica segmentada por sexo, período febrero - septiembre préstamos a corto plazo. Información con datos del Sistema Integral Gerencial IPE.