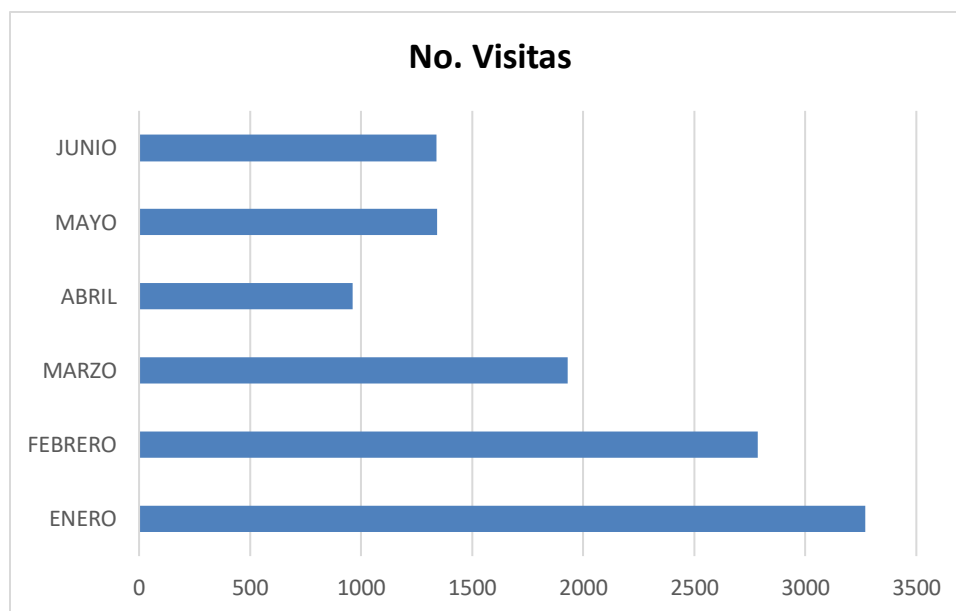


Estadísticas de acceso al apartado de transparencia de la SIOP correspondientes al periodo 2020.

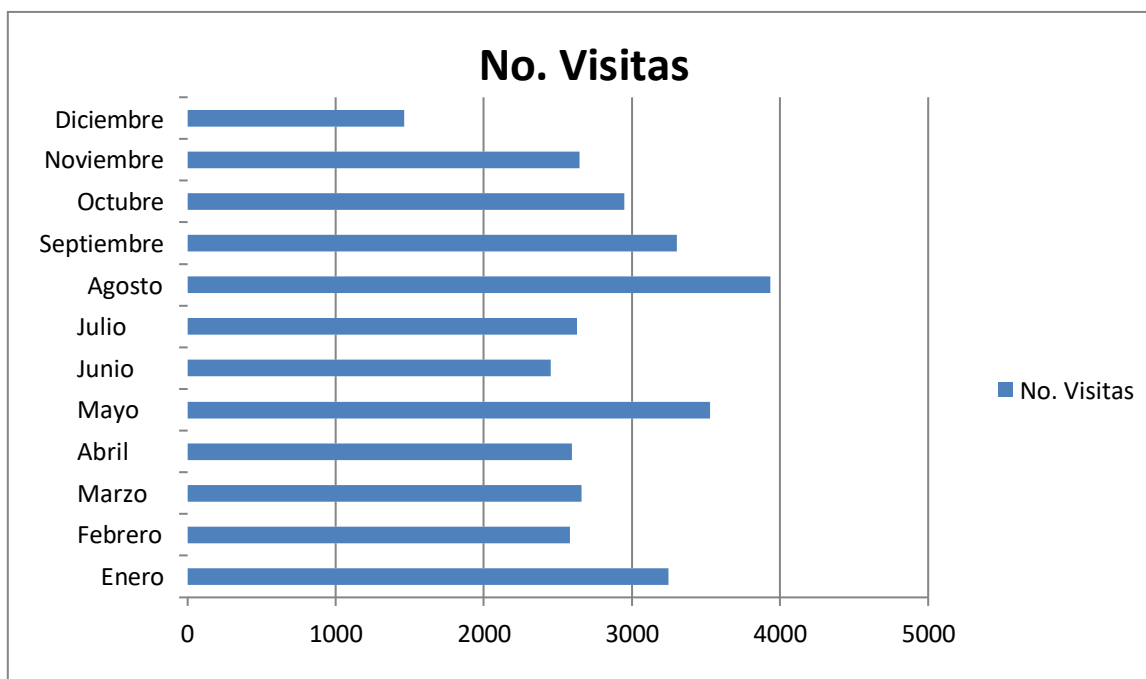
MES	ACCESO
ENERO	3269
FEBRERO	2786
MARZO	1931
ABRIL	961
MAYO	1343
JUNIO	1339



Fecha de actualización: 20 Febrero 2020  
Datos proporcionados por © Google Analytics

Estadísticas de acceso al apartado de transparencia de la SIOP correspondientes al periodo 2019.

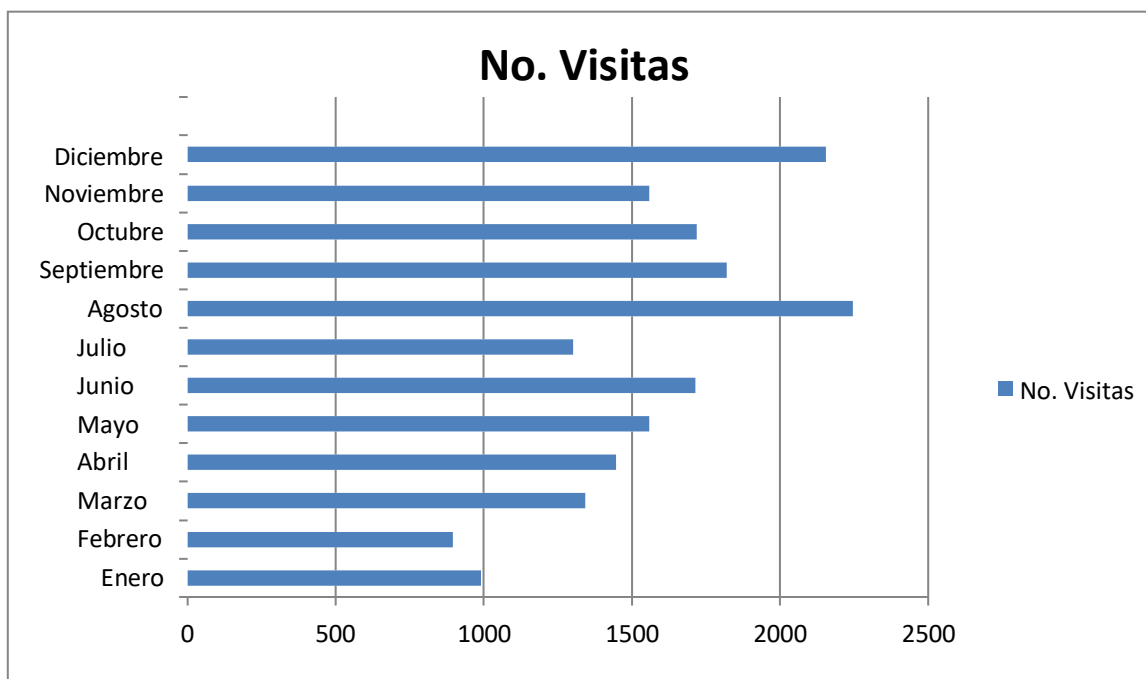
	<b>ACCESO</b>
ENERO	3246
FEBRERO	2582
MARZO	2659
ABRIL	2594
MAYO	3526
JUNIO	2454
JULIO	2630
AGOSTO	3936
SEPTIEMBRE	3305
OCTUBRE	2948
NOVIEMBRE	2645
DICIEMBRE	1464



Fecha de actualización: 1 Agosto 2019  
 Datos proporcionados por © Google Analytics

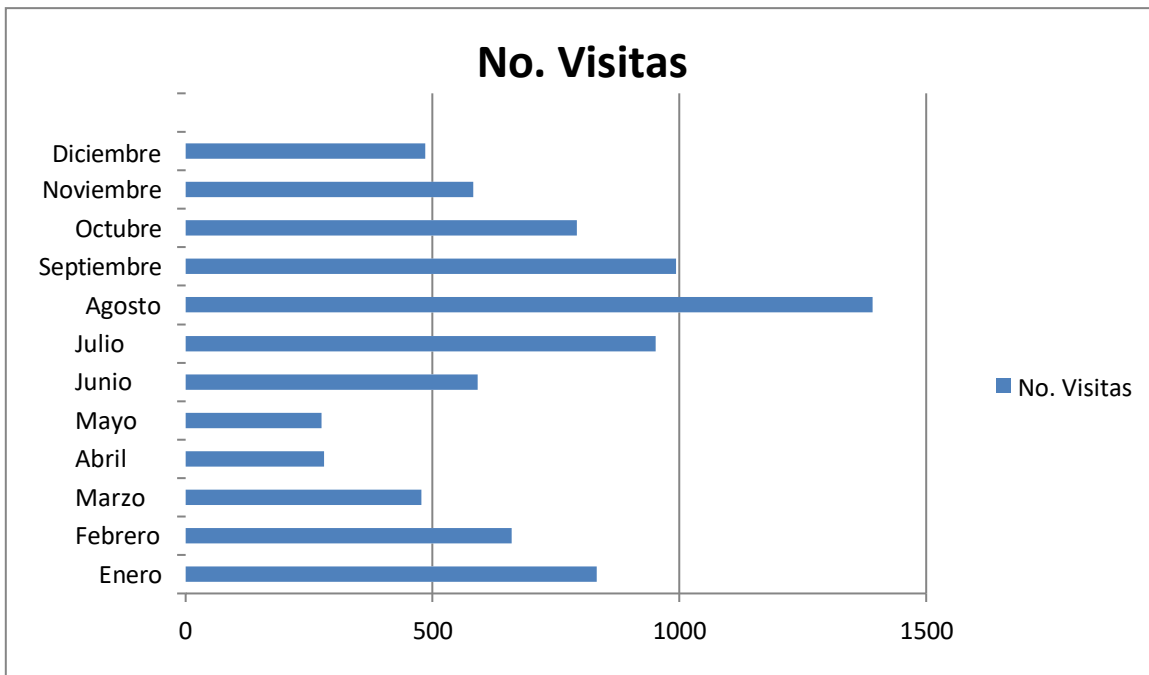
Estadísticas de acceso al apartado de transparencia de la SIOP correspondientes al periodo 2018.

	<b>ACCESO</b>
ENERO	991
FEBRERO	896
MARZO	1342
ABRIL	1447
MAYO	1559
JUNIO	1714
JULIO	1302
AGOSTO	2245
SEPTIEMBRE	1821
OCTUBRE	1718
NOVIEMBRE	1559
DICIEMBRE	2154



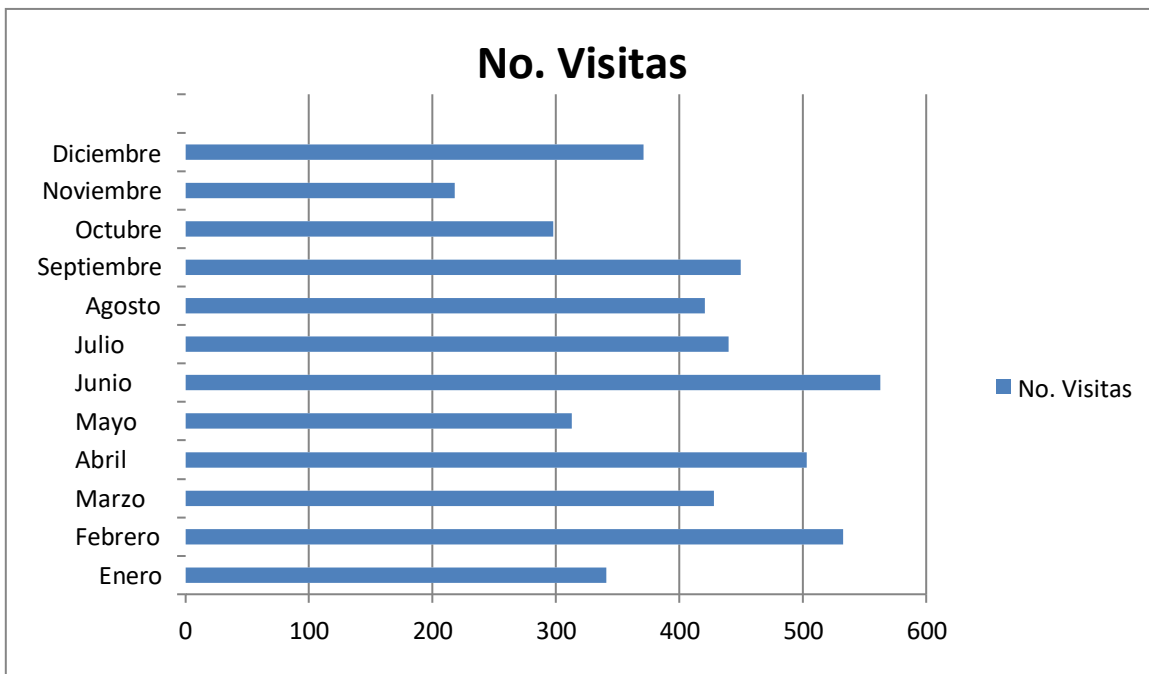
Estadísticas de acceso al apartado de transparencia de la SIOF correspondientes al periodo 2017.

	<b>ACCESO</b>
ENERO	833
FEBRERO	660
MARZO	477
ABRIL	280
MAYO	275
JUNIO	592
JULIO	952
AGOSTO	1392
SEPTIEMBRE	994
OCTUBRE	793
NOVIEMBRE	582
DICIEMBRE	486



Estadísticas de acceso al apartado de transparencia de la SIOP correspondientes al periodo 2016.

	<b>ACCESO</b>
ENERO	341
FEBRERO	533
MARZO	428
ABRIL	503
MAYO	313
JUNIO	563
JULIO	440
AGOSTO	421
SEPTIEMBRE	450
OCTUBRE	298
NOVIEMBRE	218
DICIEMBRE	371



Estadísticas de acceso al apartado de transparencia de la SIOP correspondientes al periodo 2015.

	<b>ACCESO</b>
ENERO	903
FEBRERO	464
MARZO	780
ABRIL	889
MAYO	534
JUNIO	473
JULIO	292
AGOSTO	387
SEPTIEMBRE	500
OCTUBRE	445
NOVIEMBRE	530
DICIEMBRE	363

