



Veracruz

I. Información general de la entidad

Población 2015	8,112,505
Proyección de la población para 2017	8,163,963
Viviendas particulares 2015	2,250,001
Población en pobreza 2014	4,634,239 (58.01%)
Población en pobreza extrema 2014	1,370,456 (17.15%)
Número promedio de carencias 2014	2.67
Grado de rezago social	Muy alto
Municipios con los dos mayores grados de rezago social en 2015	
Muy alto	16
Alto	57
Zonas de atención prioritaria rurales	127
Zonas de atención prioritaria urbanas	1,900

Fuente: Encuesta Intercensal 2015, INEGI.
Proyección de la población a mitad de año 2017, CONAPO.
Medición de la pobreza 2014, CONEVAL.
Índice de rezago social por entidad federativa y municipio 2015, CONEVAL.
Declaratoria de las zonas de atención prioritaria para 2017, D.O.F.

II. Evolución de las carencias sociales, 1990-2015

Porcentaje de la población					
Nacional	Estatal				
2015	1990	2000	2010	2015	
Rezago educativo					
18.56	34.29	29.92	26.54	25.77	●
Carencia por acceso a los servicios de salud					
16.68	N.D.	68.93	40.06	20.14	●
Carencia por material de pisos en la vivienda					
3.83	35.89	29.39	11.76	6.84	●
Carencia por material de muros en la vivienda					
1.52	17.93	11.93	6.25	4.78	●
Carencia por material de techos de la vivienda					
1.60	21.61	13.17	3.69	1.71	●
Carencia por hacinamiento en la vivienda					
9.66	37.96	26.78	15.11	12.86	●
Carencia por acceso al agua entubada en la vivienda					
5.37	45.59	35.45	23.44	13.40	●
Carencia por servicio de drenaje en la vivienda					
7.93	55.48	41.89	20.34	15.41	●
Carencia por servicio de electricidad en la vivienda					
0.95	27.39	11.16	3.15	1.62	●

Fuente: SEDESOL/DGAP con información del CONEVAL.
* Semáforo: Los colores verde y rojo señalan que el indicador estatal 2015 es menor y mayor al indicador nacional 2015, respectivamente.

III. Cambios en el grado de rezago social municipal, 2000-2015

Municipios		Rezago social 2015				
		Muy alto	Alto	Medio	Bajo	Muy bajo
Rezago social 2000	Muy alto	14	5			
	Alto	2	50	30		
	Medio		1	34	8	
	Bajo			9	28	
	Muy bajo			2	15	12

Municipios que aumentaron su grado de rezago social (Rojo) Municipios que mantuvieron su grado de rezago social (Amarillo) Municipios que disminuyeron su grado de rezago social (Verde)

Fuente: Sedesol/DGAP con información del CONEVAL

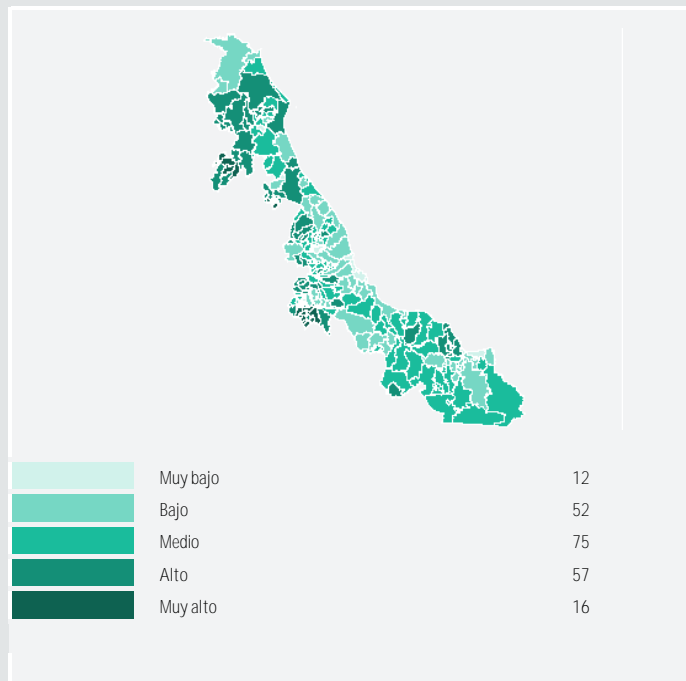
De los 29 municipios de Veracruz que aumentaron su rezago social en el periodo 2000-2015, destacan los siguientes:

2 pasaron de Alto a Muy alto y 1 de Medio a Alto.

El listado completo de municipios de acuerdo con su grado de rezago social 2015 puede consultarse en la liga:

http://www.coneval.org.mx/Medicion/IRS/Paginas/Indice_Rezago_Social_2015.aspx

IV. Rezago social a nivel municipal, 2015



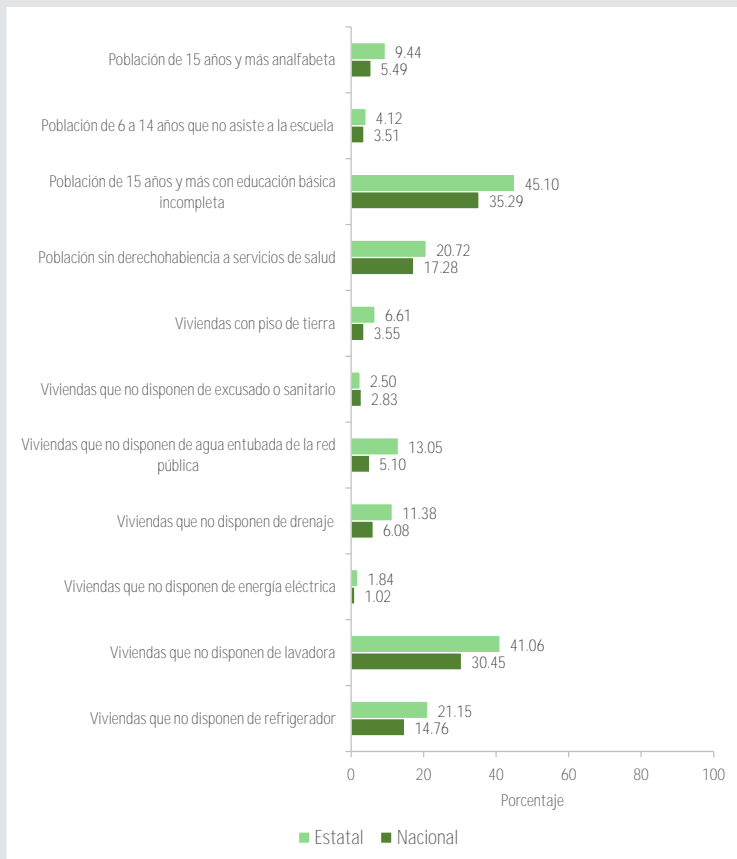
Fuente: SEDESOL/DGAP con información del CONEVAL.



Veracruz

V. Componentes del Índice de Rezago social estatal y nacional, 2015

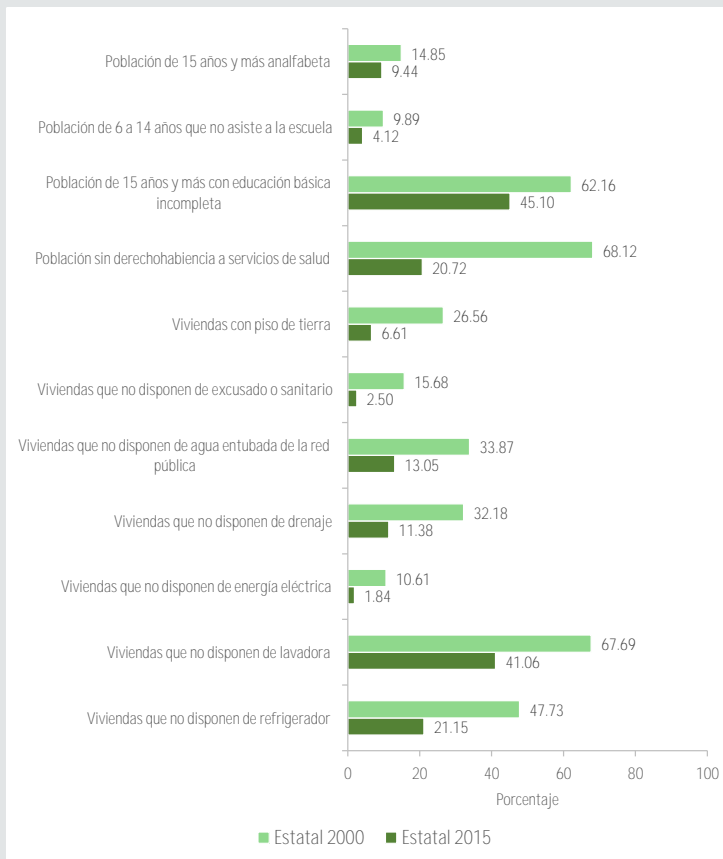
En 2015, la entidad ocupó el cuarto lugar de rezago social en la escala nacional.



Fuente: Sedesol/DGAP con información del CONEVAL

VI. Componentes del Índice de Rezago Social estatal, 2000-2015

En 2000 y 2015, el lugar de rezago social de la entidad en la escala nacional se mantuvo sin cambios, en el cuarto.



Fuente: Sedesol/DGAP con información del CONEVAL

VII. Complementariedades del Fais con otros programas

Dependencia	Clave presupuestal	Siglas	Nombre del programa
Comisión Nacional para el Desarrollo de los pueblos Indígenas	S179	PROII	Programa de Infraestructura Indígena
Secretaría de Desarrollo Social-INDESOL	S070	PCS	Programa de Coinversión Social
Secretaría de Desarrollo Social	S061	P3X1	Programa 3 x 1 para Migrantes
Secretaría de Desarrollo Social	U009	PCC	Comedores Comunitarios
Secretaría de Desarrollo Social	S065	PAJA	Programa de Atención a Jornaleros Agrícolas
Secretaría de Desarrollo Social / Secretaría de Medio Ambiente y Recursos Naturales / Secretaría de Comunicaciones y Transportes	S071	PET	Programa de Empleo Temporal
Secretaría de Desarrollo Agrario, Territorial y Urbano	S273	PI	Programa de Infraestructura*
Secretaría de Desarrollo Agrario, Territorial y Urbano-FONHAPO	S274	PAV	Programa de Apoyo a la Vivienda**
Secretaría de Medio Ambiente y Recursos Naturales-CONAGUA	S274	PROAGUA	Programa de Agua potable, Alcantarillado y Saneamiento
Secretaría de Medio Ambiente y Recursos Naturales-CONAGUA	S274	APARURAL	Programa de Agua potable, Alcantarillado y Saneamiento (Apartado Rural)
Secretaría de Medio Ambiente y Recursos Naturales-CONAGUA	S274	PROSAN	Programa de tratamiento de Aguas residuales
Secretaría de Educación Pública	U082	PRE	Programa de Reforma Educativa***

* Fusión en 2016 de los programas: S048 Hábitat, S256 Fomento a la Urbanización Rural (FUR), S175 Rescate de Espacios Públicos (PREP), S253 Reordenamiento y Rescate de Unidades Habitacionales (PRRUH) y S216 Programa para el Desarrollo de Zonas Prioritarias (re-sectorizado del Ramo 20 Desarrollo Social al Ramo 15 Desarrollo Agrario, Territorial y Urbano).

** Fusión en 2016 de los programas: Vivienda Digna y Vivienda Rural.

*** Fusión en 2016 de los programas: S029 Escuelas de Calidad y U074 Escuela Digna



Veracruz

Balance y prospectiva del desarrollo Social en Veracruz 2017

- El Informe Anual sobre la Situación de Pobreza y Rezago Social en el estado de Veracruz y sus municipios destaca la reducción consistente del rezago educativo, la carencia por acceso a los servicios de salud y las carencias asociadas a la calidad, espacios y servicios básicos en la vivienda en el periodo comprendido entre 1990 y 2015.
- En el corto plazo, los esfuerzos para abatir la pobreza y garantizar el ejercicio de los derechos sociales en la entidad pueden percibirse por medio de la disminución consistente de cada una de las carencias. Mediante un comparativo de los años 2010 y 2015 se observa que la mayor disminución en puntos porcentuales se dio en la carencia por acceso a los servicios de salud, la cual disminuyó de 40.1% a 20.1%, lo que representa una reducción de 19.9 puntos porcentuales. La mayor disminución porcentual (53.7%) es la del indicador de carencia por material de techos en la vivienda, que pasó de 3.7% en 2010 a 1.7% en 2015. Otra caída importante se aprecia en el indicador de carencia por acceso al servicio de electricidad en la vivienda, que pasó de 3.1% a 1.6%, lo que implica una disminución de 48.5%.
- La mejor focalización de los recursos del FAIS en Veracruz se refleja en el impacto positivo de la inversión en el abatimiento del rezago social y la pobreza.
- El combate a la pobreza multidimensional ha estado acompañado por el abatimiento de carencias y el fortalecimiento del ingreso de las personas, a través de acciones que incentivan la creación de empleos formales.
- Tomando en cuenta los resultados obtenidos, es posible anticipar una mejora en la mayoría de los indicadores de pobreza en la entidad. Algunas áreas de oportunidad se identifican en el reforzamiento del gasto para abatir las siguientes carencias en las que el estado aún presenta rezagos respecto al promedio nacional: carencia por rezago educativo, agua entubada y servicios de drenaje.



Veracruz

Anexo: Municipios con cambios en el grado de Rezago Social , 2000- 2015

Número	Clave municipal	Nombre del Municipio	Grado de rezago social en 2000	Grado de rezago social en 2015
1	30184	Tlaquilpa	Alto	Muy alto
2	30201	Zongolica	Alto	Muy alto
3	30124	Papantla	Medio	Alto
4	30012	Amatitlán	Bajo	Medio
5	30021	Atoyac	Bajo	Medio
6	30052	Cuichapa	Bajo	Medio
7	30101	Mariano Escobedo	Bajo	Medio
8	30116	Oluta	Bajo	Medio
9	30139	Saltabarranca	Bajo	Medio
10	30164	Teocelo	Bajo	Medio
11	30176	Tlacojalpan	Bajo	Medio
12	30178	Tlacotalpan	Bajo	Medio
13	30011	Alvarado	Muy bajo	Bajo
14	30013	Naranjos Amatlán	Muy bajo	Bajo
15	30030	Camerino Z. Mendoza	Muy bajo	Medio
16	30038	Coatepec	Muy bajo	Bajo
17	30040	Coatzintla	Muy bajo	Bajo
18	30044	Córdoba	Muy bajo	Bajo
19	30045	Cosamaloapan de Carpio	Muy bajo	Bajo
20	30048	Cosoleacaque	Muy bajo	Bajo
21	30068	Fortín	Muy bajo	Bajo
22	30097	Lerdo de Tejada	Muy bajo	Bajo
23	30108	Minatitlán	Muy bajo	Bajo
24	30115	Nogales	Muy bajo	Bajo
25	30133	Pueblo Viejo	Muy bajo	Bajo
26	30189	Tuxpan	Muy bajo	Bajo
27	30190	Tuxtilla	Muy bajo	Medio
28	30204	Agua Dulce	Muy bajo	Bajo
29	30208	Carlos A. Carrillo	Muy bajo	Bajo